



DIÁRIO DO LEGISLATIVO

Atos e comunicações internas da Câmara Municipal de Campo Grande-MS

ANO IV - Nº 1.038 - quinta-feira, 07 de Outubro de 2021

406 Páginas

SUPLEMENTO I

MENSAGEM N. 166, DE 30 DE SETEMBRO DE 2021.

PROJETO DE LEI DO EXECUTIVO N. 113, DE 30 DE SETEMBRO DE 2021, QUE "ESTIMA A RECEITA, FIXA A DESPESA DO MUNICÍPIO DE CAMPO GRANDE-MS PARA O EXERCÍCIO FINANCEIRO DE 2022 E DÁ OUTRAS PROVIDÊNCIAS."

VEREADORES DA CÂMARA MUNICIPAL DE CAMPO GRANDE

MESA DIRETORA

Presidente Carlos Augusto Borges

Vice-Presidente Dr. Loester

2º Vice-Presidente Betinho

3º Vice-Presidente Edu Miranda

1º Secretário Delei Pinheiro

2º Secretário Papy

3º Secretário Ronilço Guerreiro

- Ademir Santana
- Ayrton Araújo
- Beto Avelar
- Camila Jara
- Clodoílson Pires
- Coronel Alírio Villasanti
- Dr. Jamal
- Dr. Sandro Benites

- Dr. Victor Rocha
- Gilmar da Cruz
- Júnior Coringa
- Marcos Tabosa
- Otávio Trad
- Prof. André
- Prof. João Rocha
- Professor Juari

- Professor Riverton
- Sílvio Pitu
- Tiago Vargas
- Valdir Gomes
- William Maksoud
- Zé da Farmácia



CAMPO GRANDE
PREFEITURA



LEI ORÇAMENTÁRIA ANUAL

2022

Ofício Vitoria



PREFEITURA MUNICIPAL DE CAMPO GRANDE
Estado de Mato Grosso do Sul

MENSAGEM N. 166, DE 30 DE SETEMBRO DE 2021.

Senhor Vereador Presidente:

Encaminhamos, para apreciação dessa Casa Legislativa, o Projeto de Lei n. 113, de 30 de setembro de 2021, que **estima a receita, fixa a despesa do Município de Campo Grande-MS para o exercício financeiro de 2022 e dá outras providências**, elaborado de acordo com as diretrizes orçamentárias estabelecidas pela Lei Municipal n. 6.637, de 9 de julho de 2021.

Apresentamos os anexos constantes da Lei Orçamentária Anual (LOA), para o exercício financeiro de 2022, conforme especificado a seguir:

- I – legislação dos órgãos;
- II – legislação da receita;
- III – demonstrativo da receita e despesa, segundo as categorias econômicas;
- IV – categorias econômicas da receita orçamentária;
- V – resumo da receita dos orçamentos fiscal e da seguridade social, por categoria econômica e natureza da receita;
- VI – quadro geral da despesa dos orçamentos fiscal e da seguridade social, por categoria econômica e grupo de despesa;
- VII – despesa fixada por categoria econômica e grupo de despesa, conforme vinculação dos recursos;
- VIII – despesa fixada por categoria econômica, grupo de despesa e esfera orçamentária;

Ao Vereador **Carlos Augusto Borges**
Presidente da Câmara Municipal de Campo Grande
Rua Ricardo Brandão, 1.600 – Jatiuka Park
79040-904 – Campo Grande-MS



PREFEITURA MUNICIPAL DE CAMPO GRANDE
Estado de Mato Grosso do Sul

- IX – demonstrativo da evolução da receita;
- X – quadro geral da receita consolidado, do orçamento fiscal e do orçamento da seguridade social;
- XI – demonstrativo da receita por unidade orçamentária;
- XII – demonstrativo da evolução da despesa;
- XIII – despesa fixada por função de governo, conforme a vinculação dos recursos;
- XIV – despesa fixada por função de governo e por projeto/atividade;
- XV – despesa fixada das unidades orçamentárias;
- XVI – demonstrativo da despesa das unidades orçamentárias, conforme o grupo de despesa;
- XVII – quadro de detalhamento da despesa;
- XVIII – demonstrativo da despesa por unidade orçamentária e função;
- XIX – demonstrativo da despesa por função, subfunção, programa, e a ação por projeto, atividade e vinculação dos recursos;
- XX – demonstrativo de aplicação dos recursos na manutenção do desenvolvimento do ensino;
- XXI – demonstrativo de aplicação dos recursos na saúde;
- XXII – demonstrativo de aplicação dos recursos na cultura;
- XXIII – vinculação das ações e unidades orçamentárias a programas, objetivos e iniciativas do PPA;
- XXIV – anexo de riscos e metas fiscais.

A proposta orçamentária corresponde à importância necessária para administrar o Executivo e o Legislativo, assim como os fundos que lhes são vinculados, também os órgãos e as entidades da administração direta e indireta, inclusive fundações instituídas e mantidas pelo Poder Público Municipal.

Para o exercício de 2022, foi estimado o valor de R\$ 4.798.937.650,00 (quatro bilhões, setecentos e noventa e oito milhões, novecentos e trinta e sete mil e seiscentos e cinquenta reais), ajustando o proposto nas metas fiscais constantes da Lei de Diretrizes Orçamentárias (LDO), devidamente adequada à Lei de Responsabilidade Fiscal (LRF) e às normas complementares estabelecidas pelo Ministério do Planejamento, Orçamento e Gestão e pela Secretaria do Tesouro Nacional do Ministério da Fazenda, cujo objetivo é a consolidação das contas públicas na União, nos Estados, no Distrito Federal e nos Municípios.

A previsão da receita foi realizada considerando os cenários econômico, político e social, ainda, relacionando-os a fatores exógenos, os quais implicam riscos que estão além dos problemas regionais, também prevendo possíveis volatilidades da economia brasileira e mundial dado o cenário econômico e social pós-covid-19 (SARS-CoV-2) e mediante a avaliação da realidade para a obtenção de recursos provenientes de receitas de capital e a expectativa de recursos que não se concretizam.



PREFEITURA MUNICIPAL DE CAMPO GRANDE
Estado de Mato Grosso do Sul

Por outro lado, foram previstas ações com o objetivo de elevar as receitas que estão diretamente sob a responsabilidade do Município, por meio de estudos e investimentos com o propósito de incrementar a arrecadação dos impostos municipais, especialmente o ISSQN, o IPTU, a cobrança da dívida ativa e o acompanhamento dos repasses de outros tributos, como o ICMS.

Em relação à dívida fundada, o Município de Campo Grande tem comprometido apenas 18,83% da Receita Corrente Líquida (RCL), conforme apurado no Relatório de Gestão Fiscal do 2º quadrimestre do corrente exercício, porcentagem inferior ao limite autorizado pelo Senado Federal, de 120%.

No que concerne às despesas com pessoal, excluindo o Poder Legislativo, o percentual registrado no Relatório de Gestão Fiscal (RGF) no 2º quadrimestre do corrente exercício foi de 52,95% da RCL.

Estão sendo realizados esforços na direção do ajuste fiscal das despesas, o que compreende o controle da despesa, o aperfeiçoamento dos processos, a melhoria dos sistemas e as ações que buscam otimizar o gasto com ferramentas de gestão e integração da Administração.

Cumprindo a Lei Complementar n. 341, de 4 de dezembro de 2018 e suas alterações (Plano Diretor de Desenvolvimento Urbano e Ambiental de Campo Grande – PDDUA), este Projeto de Lei foi submetido à apreciação do Conselho Municipal da Cidade (CMDU), conforme previsto nos §§ 1º, 2º e 3º do art. 13 da Lei Complementar n. 94, de 6 de outubro de 2006, do Plano Diretor de Campo Grande, que votou favoravelmente à aprovação, na 410ª sessão ordinária, realizada em 15 de setembro de 2021, conforme relatório-voto anexo.

Dessa forma, considerando as razões arroladas e na certeza de contarmos com o apoio de V. Exª e seus dignos Pares para a aprovação da presente proposição, requeremos que este projeto de lei seja apreciado nos termos do art. 39 da Lei Orgânica de Campo Grande.

CAMPO GRANDE-MS, 30 DE SETEMBRO DE 2021.

MARCOS MARCELLO TRAD
Prefeito Municipal



PREFEITURA MUNICIPAL DE CAMPO GRANDE

Estado de Mato Grosso do Sul

PROJETO DE LEI n. 113, DE 30 DE SETEMBRO DE 2021.

“ESTIMA A RECEITA E FIXA A DESPESA DO MUNICÍPIO DE CAMPO GRANDE PARA O EXERCÍCIO FINANCEIRO DE 2022 E DÁ OUTRAS PROVIDÊNCIAS.”

Faço saber que a Câmara Municipal aprova e eu, **MARCOS MARCELLO TRAD**, Prefeito do Município de Campo Grande, Estado de Mato Grosso do Sul, sanciono a seguinte Lei:

CAPÍTULO I DAS DISPOSIÇÕES PRELIMINARES

Art. 1º Esta Lei estima a receita e fixa a despesa do Município de Campo Grande para o exercício financeiro de 2022, compreendendo o:

- I** – orçamento fiscal, referente aos Poderes do Município, seus fundos, órgãos e entidades da Administração Pública Municipal Direta e Indireta, inclusive Fundações instituídas e mantidas pelo Poder Público; e
- II** – orçamento da seguridade social, abrangendo os fundos, entidades e órgãos da Administração Direta e Indireta a ele vinculados, bem como os Fundos e Fundações instituídas e mantidas pelo Poder Público.



PREFEITURA MUNICIPAL DE CAMPO GRANDE

Estado de Mato Grosso do Sul

CAPÍTULO II

DOS ORÇAMENTOS FISCAL E DA SEGURIDADE SOCIAL

Art. 2º O conjunto dos orçamentos fiscal e da seguridade social estima a receita e fixa a despesa em igual valor de R\$ 4.798.937.650 (quatro bilhões, setecentos e noventa e oito milhões, novecentos e trinta e sete mil e seiscentos e cinquenta reais).

Art. 3º O orçamento da receita, elaborado com base na previsão de arrecadação dos tributos municipais, participações em impostos federais e estaduais, assim como de outras receitas correntes e de capital, é composto pelas categorias econômicas, com o seguinte desdobramento:

Categorias Econômicas da Receita Orçamentária

	Especificação	Recursos do Tesouro	Recursos Próprios Indiretas	Outros Recursos	Total - R\$	
1	00000000	Receitas Correntes	2.261.591.994	348.918.547	1.640.171.627	4.250.682.168
1	10000000	Receita Tributária	1.308.211.000	80.000	4.280.000	1.312.571.000
1	20000000	Receita de Contribuição	-	261.591.000	103.443.000	365.034.000
1	30000000	Receita Patrimonial	9.632.000	18.644.547	3.515.940	31.792.487
1	50000000	Receita Industrial	-	5.000	-	5.000
1	60000000	Receita de Serviço	60.000	18.000.000	-	18.060.000
1	70000000	Transferências Correntes	898.749.016	-	1.520.480.687	2.419.229.703
1	90000000	Outras Receitas Correntes	44.939.978	50.598.000	8.452.000	103.989.978



PREFEITURA MUNICIPAL DE CAMPO GRANDE
Estado de Mato Grosso do Sul

		Especificação	Recursos do Tesouro	Recursos Próprios Indiretas	Outros Recursos	Total - R\$
2	00000000	Receitas de Capital	1.860.000	28.000.000	440.616.882	470.476.882
2	10000000	Operação de Crédito	-	-	265.868.000	265.868.000
2	20000000	Alienação de Bens	-	-	3.970.000	3.970.000
2	30000000	Amortização de Empréstimos	1.860.000	28.000.000	-	29.860.000
2	40000000	Transferências de Capital	-	-	170.778.882	170.778.882
2	50000000	Outras Receitas de Capital	-	-	-	-
7	00000000	Receitas Intra-Orçamentárias	-	263.000.000	-	263.000.000
7	20000000	Receitas de Contribuições ao RPPS	-	263.000.000	-	263.000.000
9	00000000	Dedução de Receitas	-185.221.400	-	-	-185.221.400
9	70000000	Dedução de Transferências Correntes	-185.221.400	-	-	-185.221.400
Total			2.078.230.594	639.918.547	2.080.788.509	4.798.937.650

Art. 4º A despesa do conjunto dos orçamentos fiscal e da seguridade social, observada a programação constante nos quadros anexos a esta Lei, apresenta o seguinte desdobramento:

Despesa Fixada por Categoria Econômica e Grupo de Despesa



PREFEITURA MUNICIPAL DE CAMPO GRANDE
Estado de Mato Grosso do Sul

Especificação	Fiscal	Seguridade	Total - R\$
Despesas Corrente	2.055.154.873	2.035.808.161	4.090.963.034
Pessoal e Encargos Sociais	1.194.638.256	1.056.893.187	2.251.531.443
Juros e Encargos da Dívida	45.996.000	-	45.996.000
Outras Despesas Correntes	814.520.617	978.914.974	1.793.435.591
Despesas Capital	615.242.000	87.732.616	702.974.616
Investimentos	530.010.000	87.732.616	617.742.616
Inversões Financeiras	23.245.000	-	23.245.000
Amortização da Dívida	61.987.000	-	61.987.000
Reserva de Contingência	4.000.000	1.000.000	5.000.000
Total	2.674.396.873	2.124.540.777	4.798.937.650

CAPÍTULO III
DA AUTORIZAÇÃO PARA ABERTURA DE CRÉDITO

Art. 5º Fica o Poder Executivo autorizado, durante o exercício de 2022, conforme disposições do art. 15 da Lei 6.637, de 9 de julho de 2021, a criar, se necessário, fontes de recursos, modalidades de aplicação, elementos de despesa e regionalização, com a finalidade de suprir insuficiências dos Orçamentos Fiscais e da Seguridade Social, utilizando como recursos compensatórios as fontes referidas no § 1º, do art. 43, da Lei Nacional n. 4.320/1964.



PREFEITURA MUNICIPAL DE CAMPO GRANDE

Estado de Mato Grosso do Sul

§ 1º Fica autorizada, e não será computada para efeito do limite fixado pelo art. 15 da Lei 6.637, de 9 de julho de 2021, a abertura de créditos suplementares destinados a atender:

I – despesas com Pessoal e Encargos Sociais;

II – pagamento de despesas decorrentes de sentenças judiciais, amortização, juros e encargos da dívida;

III – despesas financiadas com recursos vinculados, operações de crédito e convênios;

IV – movimentações orçamentárias em dotações alocadas no mesmo Grupo de Despesa e Modalidade de Aplicação, por projeto ou atividade de modo que não alterem a Lei Orçamentária Anual.

Art. 6º Para ajustar as despesas ao efetivo comportamento da receita fica o Poder Executivo autorizado, no decorrer da execução orçamentária, a abrir créditos suplementares por excesso de arrecadação, no limite da receita, de acordo com o disposto no § 3º do art. 43 da Lei Federal n. 4.320/1964.

CAPÍTULO IV DAS DISPOSIÇÕES FINAIS

Art. 7º Fica o Poder executivo autorizado a realizar operações de crédito por antecipação da receita, observadas as normas estabelecidas pela Lei Complementar Federal n. 101, de 4 de maio de 2000, e a regulamentação expedida pelo Senado Federal.

Art. 8º O Prefeito, no âmbito do Poder Executivo, poderá tomar medidas necessárias para ajustar os dispêndios ao efetivo comportamento da receita.



PREFEITURA MUNICIPAL DE CAMPO GRANDE

Estado de Mato Grosso do Sul

Art. 9º. Fica integrado à Lei do PPA 2022-2025, os programas, os objetivos, as iniciativas, as ações e metas aprovadas nesta Lei, para o exercício de 2022, conforme Anexos.

Art. 10. Fica o Poder Executivo autorizado a, no interesse da administração, proceder à centralização parcial ou total de dotações das unidades orçamentárias, na forma prevista no caput do art. 66 da Lei Nacional n. 4.320/1964.

Art. 11. O anexo de Metas Fiscais, aprovado pela Lei 6.637, de 9 de julho de 2021, passa a vigorar na forma do Anexo integrante desta Lei.

Art. 12. Esta Lei entra em vigor em 1º de janeiro de 2022.

CAMPO GRANDE-MS, 30 DE SETEMBRO DE 2021.

MARCOS MARCELLO TRAD
Prefeito Municipal



PREFEITURA MUNICIPAL DE CAMPO GRANDE
Estado de Mato Grosso do Sul

Prefeito	Marcos Marcello Trad
Vice-Prefeita	Adriane Barbosa Nogueira Lopes
Procurador-Geral do Município	Alexandre Ávalo Santana
Chefe de Gabinete do Prefeito	Alex de Oliveira Gonçalves
Controlador-Geral do Município	Luiz Afonso de Freitas Gonçalves
Secretário Municipal de Governo e Relações Institucionais	Antônio César Lacerda Alves
Secretário Especial de Segurança e Defesa Social	Valério Azambuja
Secretário Municipal de Finanças e Planejamento	Pedro Pedrossian Neto
Secretário Municipal de Gestão	Agenor Mattiello
Secretário Municipal de Infraestrutura e Serviços Públicos	Rudi Fiorese
Secretário Municipal de Meio Ambiente e Gestão Urbana	Luis Eduardo Costa
Secretário Municipal de Inovação, Desenvolvimento Econômico e Agronegócio	Rodrigo Barbosa Terra
Secretária Municipal de Educação	Elza Fernandes
Secretário Municipal de Saúde	José Mauro Pinto de Castro Filho
Secretário Municipal de Assistência Social	José Mario Antunes da Silva
Secretário Municipal de Cultura e Turismo	Max Antônio Freitas da Cruz



PREFEITURA MUNICIPAL DE CAMPO GRANDE
Estado de Mato Grosso do Sul

Secretário-Executivo de Compras Governamentais	Ralphe da Cunha Nogueira
Subprefeito da Subprefeitura de Anhanduí	Ernesto Francisco dos Santos
Subprefeito da Subprefeitura de Rochedinho	Silvio Alexandre Ferreira
Subsecretária de Políticas para a Mulher	Carla Charbel Stephanini
Subsecretária do Bem-Estar Animal	Ana Cristina Camargo de Castro
Subsecretária de Políticas para a Juventude	Laura Marina Ferreira Sousa de Miranda
Subsecretário de Proteção e Defesa do Consumidor	Cleiton Thiago Almeida Pereira
Subsecretário de Defesa dos Direitos Humanos	Amadeu Wagner Borges
Subsecretária de Gestão e Projetos Estratégicos	Catiana Sabadin Zamarrenho
Subsecretário de Articulação Social e Assuntos Comunitários	Francisco Almeida Teles
Diretora-Presidente do Instituto Municipal de Previdência de Campo Grande	Camila Nascimento de Oliveira
Diretora-Presidente da Agência Munic. de Habitação e Assuntos Fundiários	Maria Helena Bughi
Diretora-Presidente da Agência Municipal de Meio Ambiente e Planejamento Urbano	Berenice Maria Jacob Domingues
Diretor-Presidente da Agência Municipal de Regulação dos Serviços Públicos	Odilon de Oliveira Junior
Diretor-Presidente da Agência Municipal de Transporte e Trânsito	Janine de Lima Bruno
Diretor-Presidente da Agência Municipal de Tecnologia da Informação e Inovação	Paulo Fernando Garcia Cardoso



PREFEITURA MUNICIPAL DE CAMPO GRANDE
Estado de Mato Grosso do Sul

Diretor-Presidente da Fundação Municipal de Esportes

Cláudio Jordão de Almeida Serra Filho

Diretor-Presidente da Fundação Social do Trabalho de Campo Grande

Luciano Silva Martins



PREFEITURA MUNICIPAL DE CAMPO GRANDE
Estado de Mato Grosso do Sul

SECRETARIA MUNICIPAL DE FINANÇAS E PLANEJAMENTO

Secretário Municipal de Finanças e Planejamento	Pedro Pedrossian Neto
Secretária Adjunta	Marcia Helena Hokama
Junta de Recursos Fiscais	Sergio Antônio Parron Padovan
Coordenadoria de Julgamentos e Consultas	Danuta Walessa Goularte Adorno de Assunção
Assessoria Técnica	Sanderson Hilgert
Assessoria Especial	
Diretoria-Geral de Planejamento e Orçamento	Josimario Teotônio Derbli da Silva
Diretoria-Geral de Gestão Orçamentária	Ricardo Saboya Montenegro Filho
Diretoria-Geral de Gestão da Despesa	Mabel Pimentel Rodrigues
Diretoria-Geral de Gestão Financeira	Tânia Mara Nogueira de Souza Bazo
Diretoria-Geral de Contabilidade	Denize Garabini Nobre de Oliveira
Superintendência Municipal da Receita	Ricardo Vieira Dias
Diretoria-Executiva de Modernização da Administração Fazendária	
Superintendência de Administração e Finanças	Denise Borges dos Santos



PREFEITURA MUNICIPAL DE CAMPO GRANDE
Estado de Mato Grosso do Sul

Coordenação	Josimario Teotônio Derbli da Silva Diretor-Geral de Planejamento e Orçamento
Equipe Técnica	Francis Ferreira Franco
	Elciane Corrêa Pastor
	Jean Kenny Medina
	Tioma Alencar de Andrade
	Roberto Rodrigues Cardoso



CAMPO GRANDE
DEMONSTRATIVO DA RECEITA POR FONTE
RECURSOS DE TODAS AS FONTES

ORÇAMENTO ANO 2022

R\$ 1,00

ESPECIFICACAO	RECURSOS DO TESOURO	RECURSOS PRÓPRIOS INDIRETAS	OUTROS RECURSOS	TOTAL
1.0.0.0.00.0.0.00.00 Receitas Correntes	2.261.591.994	348.918.547	1.640.171.627	4.250.682.168
1.1.0.0.00.0.0.00.00 Impostos, Taxas e Contribuições de Melhoria	1.308.211.000	80.000	4.280.000	1.312.571.000
1.2.0.0.00.0.0.00.00 Contribuições	0	261.591.000	103.443.000	365.034.000
1.3.0.0.00.0.0.00.00 Receita Patrimonial	9.632.000	18.644.547	3.515.940	31.792.487
1.5.0.0.00.0.0.00.00 Receita Industrial	0	5.000	0	5.000
1.6.0.0.00.0.0.00.00 Receita de Serviços	60.000	18.000.000	0	18.060.000
1.7.0.0.00.0.0.00.00 Transferências Correntes	898.749.016	0	1.520.480.687	2.419.229.703
1.9.0.0.00.0.0.00.00 Outras Receitas Correntes	44.939.978	50.598.000	8.452.000	103.989.978
2.0.0.0.00.0.0.00.00 Receitas de Capital	1.860.000	28.000.000	440.616.882	470.476.882
2.1.0.0.00.0.0.00.00 Operações de Crédito	0	0	265.868.000	265.868.000
2.2.0.0.00.0.0.00.00 Alienação de Bens	0	0	3.970.000	3.970.000
2.3.0.0.00.0.0.00.00 Amortização de Empréstimos	1.860.000	28.000.000	0	29.860.000
2.4.0.0.00.0.0.00.00 Transferências de Capital	0	0	170.778.882	170.778.882
7.0.0.0.00.0.0.00.00 Receitas Correntes Intraorçamentárias	0	263.000.000	0	263.000.000
7.2.0.0.00.0.0.00.00 Contribuições Intraorçamentarias	0	263.000.000	0	263.000.000
9.0.0.0.00.0.0.00.00 Dedução de Receitas Correntes	-185.221.400	0	0	-185.221.400
9.7.0.0.00.0.0.00.00 Dedução de Transferências Correntes	-185.221.400	0	0	-185.221.400
TOTAL DO ORÇAMENTO	2.078.230.594	639.918.547	2.080.788.509	4.798.937.650



CAMPO GRANDE

DEMONSTRATIVO DA DESPESA DAS UNIDADES GESTORAS

RECURSOS DE TODAS AS FONTES

ORÇAMENTO ANO 2022
R\$ 1,00

ESPECIFICAÇÃO		RECURSOS DO TESOURO	RECURSOS PRÓPRIOS INDIRETAS	OUTROS	TOTAL	%
AEMHA	AGÊNCIA MUNICIPAL DE HABITAÇÃO E ASSUNTOS FUNDIÁRIOS	1.766.000	28.866.000	1.436.000	32.068.000	0,67%
AGEREG	AGÊNCIA MUNICIPAL DE REGULAÇÃO DOS SERVIÇOS PÚBLICOS	-	7.106.000	-	7.106.000	0,15%
AGETRA	Agencia Municipal de Transporte e Transito	23.346.000	48.501.000	-	71.847.000	1,50%
CAMARA	Camara Municipal	97.209.000	-	-	97.209.000	2,03%
FAC	Fundo de Apoio a Comunidade	3.955.000	-	-	3.955.000	0,08%
FAE	FUNDO MUNICIPAL DE ESPORTE E LAZER	1.000.000	-	-	1.000.000	0,02%
FMAS	Fundo Municipal de Assistencia Social	18.496.000	-	10.780.000	29.276.000	0,61%
FMDAT	Fundo Mun.para o Des.de Ativ. Turisticas de Campo Grande	80.000	-	-	80.000	0,00%
FMDU	Fundo Municipal de Desenvolvimento Urbano	120.000	1.220.000	760.000	2.100.000	0,04%
FMI	FUNDO MUNICIPAL DO IDOSO - FMI	-	-	1.699.000	1.699.000	0,04%
FMIA	Fundo Municipal para a Infancia e a Adolescencia	-	-	4.244.000	4.244.000	0,09%
FMIC	Fundo Municipal de Investimentos Culturais	4.501.000	-	-	4.501.000	0,09%
FMIS	Fundo Municipal de Investimentos Sociais	-	-	6.601.000	6.601.000	0,14%
FMMA	Fundo Municipal de Meio Ambiente	-	-	4.350.000	4.350.000	0,09%
FMS	Fundo Municipal de Saude	514.439.600	786.547	944.264.630	1.459.490.777	30,41%
FMULH	FUNDO MUN ENFRENTAMENTO VIOLÊNCIA E PROM DIREITOS DA MULHER	50.000	-	-	50.000	0,00%
FUMBEA	FUNDO MUNICIPAL DO BEM-ESTAR ANIMAL - FUMBEA	-	960.000	-	960.000	0,02%



CAMPO GRANDE
DEMONSTRATIVO DA DESPESA DAS UNIDADES GESTORAS
RECURSOS DE TODAS AS FONTES

ORÇAMENTO ANO 2022
R\$ 1,00

ESPECIFICAÇÃO		RECURSOS DO TESOURO	RECURSOS PRÓPRIOS INDIRETAS	OUTROS	TOTAL	%
FUMDEC	FUNDO MUNICIPAL DE DEFESA DO CONSUMIDOR - FUMDECON	50.000	-	50.000	100.000	0,00%
FUNAF	Fundo de Urbanizacao de Areas Faveladas	1.967.000	-	-	1.967.000	0,04%
FUNDHA	Fundo Municipal de Habitacao - FUNDHAB	-	5.000	2.543.000	2.548.000	0,05%
FUNESP	Fundacao Municipal de Esporte	17.948.000	283.000	541.000	18.772.000	0,39%
FUNSAT	Fundacao Social do Trabalho de Campo Grande	74.649.000	-	223.000	74.872.000	1,56%
FUNSER	SERVIÇO DE ASSISTÊNCIA À SAÚDE DO SERVIDOR MUNICIPAL	-	114.647.000	-	114.647.000	2,39%
FUNSES	Fundo Municipal de Segurança e Defesa Social	420.000	-	-	420.000	0,01%
IMPCG	Instituto Municipal de Previdencia de Campo Grande	15.925.000	437.541.000	-	453.466.000	9,45%
IMTI	Agência Municipal de Tecnologia da Informação e Inovação	32.231.000	-	19.133.000	51.364.000	1,07%
PLANUR	Agencia Municipal de Meio Ambiente e Planejamento Urbano	9.790.000	3.000	-	9.793.000	0,20%
PMCG	Administracao Direta da PMCG	1.260.287.994	-	1.084.163.879	2.344.451.873	48,85%
TOTAL		2.078.230.594	639.918.547	2.080.788.509	4.798.937.650	100,00%



CAMPO GRANDE

DEMONSTRATIVO DA DESPESA DAS UNIDADES ORÇAMENTÁRIAS

RECURSOS DE TODAS AS FONTES

ORÇAMENTO ANO 2022

R\$ 1,00

ESPECIFICAÇÃO	RECURSOS DO TESOURO	RECURSOS PRÓPRIOS INDIRETAS	OUTROS	TOTAL	%
0101F Câmara Municipal	97.209.000	-	-	97.209.000	2,03%
0231F Fundo Mun. p/ o Des. Ativ. Turisticas de Campo Grande-FMDAT	80.000	-	-	80.000	0,00%
0233S Fundo de Apoio a Comunidade - FAC	3.955.000	-	-	3.955.000	0,08%
0241F Agência Municipal de Meio Ambiente e Planejamento Urbano - PLANURB	9.790.000	3.000	-	9.793.000	0,20%
0245S SERVIÇO DE ASSISTÊNCIA À SAÚDE DO SERVIDOR MUNICIPAL - SERVIMED	-	114.647.000	-	114.647.000	2,39%
0246F Agência Municipal de Transporte e Trânsito - AGETTRAN	23.346.000	48.501.000	-	71.847.000	1,50%
0247F Fundo Municipal de Meio Ambiente - FMMA	-	-	4.350.000	4.350.000	0,09%
0249F Agência Municipal de Regulação dos Serviços Públicos - AGEREG	-	7.106.000	-	7.106.000	0,15%
0251F Fundo de Urbanizacao das Areas Faveladas - FUNAF	1.967.000	-	-	1.967.000	0,04%
0252F Fundo Municipal de Investimentos Culturais - FMIC	4.501.000	-	-	4.501.000	0,09%
0253F Fundo Municipal de Desenvolvimento Urbano - FMDU	120.000	1.220.000	760.000	2.100.000	0,04%
0254F FUNDO MUNICIPAL DE SEGURANÇA E DEFESA SOCIAL - FUNSESDE	420.000	-	-	420.000	0,01%
0255F FUNDO MUNICIPAL DE DEFESA DO CONSUMIDOR - FUMDECON	50.000	-	50.000	100.000	0,00%
0256F FUNDO MUNICIPAL DE ENFRENTAMENTO À VIOLÊNCIA E PROMOÇÃO DOS DIREITOS DA MULHER	50.000	-	-	50.000	0,00%
0257F FUNDO MUNICIPAL DO BEM-ESTAR ANIMAL - FUMBEA	-	960.000	-	960.000	0,02%
0258F Fundo Municipal de Esporte e Lazer - FAE	1.000.000	-	-	1.000.000	0,02%
0505F Secretaria Municipal de Gestão - SEGES	58.902.000	-	-	58.902.000	1,23%



CAMPO GRANDE

DEMONSTRATIVO DA DESPESA DAS UNIDADES ORÇAMENTÁRIAS

RECURSOS DE TODAS AS FONTES

ORÇAMENTO ANO 2022

R\$ 1,00

ESPECIFICAÇÃO	RECURSOS DO TESOURO	RECURSOS PRÓPRIOS INDIRETAS	OUTROS	TOTAL	%
0506S Encargos Gerais do Município - EGM-SEGES	650.000	-	-	650.000	0,01%
0524S Instituto Municipal de Previdencia de Campo Grande - IMPCG	15.925.000	436.541.000	-	452.466.000	9,43%
0909F Secretaria Municipal de Educação - SEMED	360.849.994	-	598.149.879	958.999.873	19,98%
1035S Fundo Municipal de Saude - FMS	514.439.600	786.547	944.264.630	1.459.490.777	30,41%
1129S Fundo Mun. p/a Infancia e a Adolescencia - FMIA	-	-	4.244.000	4.244.000	0,09%
1131S Fundo Municipal de Investimentos Sociais - FMIS	-	-	6.601.000	6.601.000	0,14%
1132F Fundação Social do Trabalho de Campo Grande - FUNSAT	74.649.000	-	223.000	74.872.000	1,56%
1630S Fundo Municipal de Assistencia Social - FMAS	18.496.000	-	10.780.000	29.276.000	0,61%
2021F Fundação Municipal de Esportes - FUNESP	17.948.000	283.000	541.000	18.772.000	0,39%
2024F Agência Municipal de Tecnologia da Informação e Inovação - AGETEC	32.231.000	-	19.133.000	51.364.000	1,07%
2025F Fundo Municipal de Habitação - FUNDHAB	-	5.000	2.543.000	2.548.000	0,05%
2026F AGÊNCIA MUNICIPAL DE HABITAÇÃO E ASSUNTOS FUNDIÁRIOS - AMHASF	1.766.000	28.866.000	1.436.000	32.068.000	0,67%
2600F Secretaria Municipal de Finanças e Planejamento - SEFIN	250.495.000	-	6.212.000	256.707.000	5,35%
2700F Procuradoria-Geral do Município - PGM	26.297.000	-	1.201.000	27.498.000	0,57%
2800F Secretaria Municipal de Governo e Relações Institucionais - SEGOV	42.875.000	-	621.000	43.496.000	0,91%
2900S Secretaria Municipal de Assistência Social - SAS	47.018.000	-	3.494.000	50.512.000	1,05%
2901S Fundo Municipal do Idoso - FMI	-	-	1.699.000	1.699.000	0,04%



CAMPO GRANDE

DEMONSTRATIVO DA DESPESA DAS UNIDADES ORÇAMENTÁRIAS

RECURSOS DE TODAS AS FONTES

ORÇAMENTO ANO 2022

R\$ 1,00

ESPECIFICAÇÃO	RECURSOS DO TESOURO	RECURSOS PRÓPRIOS INDIRETAS	OUTROS	TOTAL	%
3000F Secretaria Municipal de Infraestrutura e Serviços Públicos - SISEP	281.299.000	-	444.804.000	726.103.000	15,13%
3100F Secretaria Municipal de Meio Ambiente e Gestão Urbana - SEMADUR	59.875.000	-	10.115.000	69.990.000	1,46%
3200F Secretaria Municipal de Inovação, Desenvolvimento Econômico e Agronegócio - SIDAGRO	12.249.000	-	7.410.000	19.659.000	0,41%
3600F Controladoria-Geral de Fiscalização e Transparência - CGM	9.415.000	-	290.000	9.705.000	0,20%
3700F Secretaria Municipal de Cultura e Turismo - SECTUR	23.796.000	-	7.667.000	31.463.000	0,66%
3800F Secretaria Especial de Segurança e Defesa Social - SESDE	56.313.000	-	200.000	56.513.000	1,18%
3900F Gabinete do Prefeito - GAPRE	21.776.000	-	-	21.776.000	0,45%
4000F Secretaria-Executiva de Compras Governamentais - SECOMP	8.478.000	-	-	8.478.000	0,18%
9997S Reserva do RPPS	-	1.000.000	-	1.000.000	0,02%
9999F Reserva de Contingencia	-	-	4.000.000	4.000.000	0,08%
TOTAL	2.078.230.594	639.918.547	2.080.788.509	4.798.937.650	100,00%



CAMPO GRANDE
DESPESA FIXADA POR FUNÇÃO DE GOVERNO
RECURSOS DE TODAS AS FONTES

ORÇAMENTO ANO 2022
R\$ 1,00

ESPECIFICAÇÃO	RECURSOS DO TESOURO	%	RECURSOS PRÓPRIOS INDIRETAS	%	OUTROS RECURSOS	%	TOTAL	%
1 Legislativa	97.209.000	4,68%	-	0,00%	-	0,00%	97.209.000	2,03%
2 Judiciaria	26.297.000	1,27%	-	0,00%	1.201.000	0,06%	27.498.000	0,57%
4 Administracao	236.687.000	11,39%	7.106.000	1,11%	25.435.000	1,22%	269.228.000	5,61%
6 Segurança Pública	58.054.000	2,79%	-	0,00%	200.000	0,01%	58.254.000	1,21%
8 Assistencia Social	70.717.000	3,40%	-	0,00%	26.818.000	1,29%	97.535.000	2,03%
9 Previdencia Social	16.575.000	0,80%	436.541.000	68,22%	-	0,00%	453.116.000	9,44%
10 Saude	522.804.600	25,16%	116.393.547	18,19%	944.264.630	45,38%	1.583.462.777	33,00%
11 Trabalho	74.649.000	3,59%	-	0,00%	223.000	0,01%	74.872.000	1,56%
12 Educacao	360.849.994	17,36%	-	0,00%	598.149.879	28,75%	958.999.873	19,98%
13 Cultura	25.446.000	1,22%	-	0,00%	6.940.000	0,33%	32.386.000	0,67%
14 Direitos da Cidadania	21.775.000	1,05%	-	0,00%	671.000	0,03%	22.446.000	0,47%
15 Urbanismo	212.627.000	10,23%	1.223.000	0,19%	364.995.000	17,54%	578.845.000	12,06%
16 Habitacao	3.733.000	0,18%	28.871.000	4,51%	3.979.000	0,19%	36.583.000	0,76%
18 Gestao Ambiental	39.710.000	1,91%	-	0,00%	4.351.000	0,21%	44.061.000	0,92%
19 Ciencia e Tecnologia	1.740.000	0,08%	-	0,00%	3.925.000	0,19%	5.665.000	0,12%
20 Agricultura	9.943.000	0,48%	-	0,00%	1.556.000	0,07%	11.499.000	0,24%
22 Industria	10.000	0,00%	-	0,00%	375.000	0,02%	385.000	0,01%
23 Comercio e Servicos	3.487.000	0,17%	-	0,00%	2.281.000	0,11%	5.768.000	0,12%
24 Comunicação	3.593.000	0,17%	-	0,00%	-	0,00%	3.593.000	0,07%
26 Transporte	122.093.000	5,87%	48.501.000	7,58%	90.683.000	4,36%	261.277.000	5,44%
27 Desporte e Lazer	18.948.000	0,91%	283.000	0,04%	541.000	0,03%	19.772.000	0,41%
28 Encargos Especiais	151.283.000	7,28%	-	0,00%	200.000	0,01%	151.483.000	3,16%
99 Reserva de Contingencia	-	0,00%	1.000.000	0,16%	4.000.000	0,19%	5.000.000	0,10%
TOTAL	2.078.230.594	100,00%	639.918.547	100,00%	2.080.788.509	100,00%	4.798.937.650	100,00%

CONSOLIDAÇÃO GERAL



CAMPO GRANDE

DEMONSTRATIVO DA RECEITA E DESPESA SEGUNDO AS CATEGORIAS ECONÔMICAS RECURSOS DE TODAS AS FONTES

ORÇAMENTO ANO 2022
R\$ 1,00
FISCAL E SEGURIDADE

Receitas Correntes Intraorçamentárias	263.000.000	RESERVA DE CONTINGENCIA	5.000.000
Dedução de Receitas Correntes	-185.221.400	TOTAL	4.798.937.650
TOTAL	4.798.937.650		



CAMPO GRANDE

DEMONSTRATIVO DA RECEITA E DESPESA SEGUNDO AS CATEGORIAS ECONÔMICAS RECURSOS DE TODAS AS FONTES

ORÇAMENTO ANO 2022
R\$ 1,00
FISCAL

RECEITA			DESPESA		
Receitas Correntes		3.070.681.873	DESPESAS CORRENTES		2.055.154.873
Impostos, Taxas e Contribuições de Melhoria	1.312.571.000		PESSOAL E ENCARGOS SOCIAIS	1.194.638.256	
Contribuições	103.443.000		JUROS E ENCARGOS DA DÍVIDA	45.996.000	
Receita Patrimonial	29.906.508		OUTRAS DESPESAS CORRENTES	814.520.617	
Receita Industrial	5.000				
Receita de Serviços	60.000				
Transferências Correntes	1.536.351.387				
Outras Receitas Correntes	88.344.978				
Dedução de Receitas Correntes		-185.221.400			
Dedução de Transferências Correntes	-185.221.400				

TOTAL		2.885.460.473	TOTAL		2.885.460.473
--------------	--	----------------------	--------------	--	----------------------

SUPERÁVIT **830.305.600**

Receitas de Capital		404.159.000	DESPESAS DE CAPITAL		615.242.000
Operações de Crédito	265.868.000		INVESTIMENTOS	530.010.000	
Alienação de Bens	3.970.000		INVERSOES FINANCEIRAS	23.245.000	
Amortização de Empréstimos	29.860.000		AMORTIZACAO DA DIVIDA	61.987.000	
Transferências de Capital	104.461.000		RESERVA DE CONTINGENCIA		4.000.000
			RESERVA DE CONTINGENCIA	4.000.000	
			TRANSF.P/O ORÇAMENTO DE SEGURIDADE		615.222.600

TOTAL		1.234.464.600	TOTAL		1.234.464.600
--------------	--	----------------------	--------------	--	----------------------

RESUMO

Receitas Correntes		3.070.681.873	DESPESAS CORRENTES		2.055.154.873
Receitas de Capital		404.159.000	DESPESAS DE CAPITAL		615.242.000
Dedução de Receitas Correntes		-185.221.400	RESERVA DE CONTINGENCIA		4.000.000
TOTAL		3.289.619.473	TRANSF.P/O ORÇAMENTO DE SEGURIDADE		615.222.600
			TOTAL		3.289.619.473



CAMPO GRANDE

DEMONSTRATIVO DA RECEITA E DESPESA SEGUNDO AS CATEGORIAS ECONÔMICAS RECURSOS DE TODAS AS FONTES

ORÇAMENTO ANO 2022
R\$ 1,00
SEGURIDADE

RECEITA		DESPESA		
Receitas Correntes		1.180.000.295	DESPESAS CORRENTES	2.035.808.161
Contribuições	261.591.000		PESSOAL E ENCARGOS SOCIAIS	1.056.893.187
Receita Patrimonial	1.885.979		OUTRAS DESPESAS CORRENTES	978.914.974
Receita de Serviços	18.000.000			
Transferências Correntes	882.878.316			
Outras Receitas Correntes	15.645.000			
Receitas Correntes Intraorçamentárias		263.000.000		
Contribuições Intraorçamentárias	263.000.000			
DÉFICIT		592.807.866		
TOTAL		2.035.808.161	TOTAL	2.035.808.161
Receitas de Capital		66.317.882	DÉFICIT	592.807.866
Transferências de Capital	66.317.882		DESPESAS DE CAPITAL	87.732.616
TRANSFERÊNCIA DO ORÇAMENTO FISCAL		615.222.600	INVESTIMENTOS	87.732.616
			RESERVA DE CONTINGENCIA	1.000.000
			RESERVA DE CONTINGENCIA	1.000.000
TOTAL		681.540.482	TOTAL	681.540.482
RESUMO				
Receitas Correntes		1.180.000.295	DESPESAS CORRENTES	2.035.808.161
Receitas de Capital		66.317.882	DESPESAS DE CAPITAL	87.732.616
Receitas Correntes Intraorçamentárias		263.000.000	RESERVA DE CONTINGENCIA	1.000.000
TRANSFERÊNCIA DO ORÇAMENTO FISCAL		615.222.600	TOTAL	2.124.540.777
TOTAL		2.124.540.777		



CAMPO GRANDE

EVOLUÇÃO DA RECEITA

RECURSOS DE TODAS AS FONTES

ORÇAMENTO ANO 2022
R\$ 1,00

ESPECIFICAÇÃO	ARRECADADA				ESTIMADA		
	2017	2018	2019	2020	2021	2022	
100000000	RECEITAS CORRENTES	3.131.608.430	3.312.006.365	3.600.964.131	4.139.785.288	4.059.378.891	4.250.682.168
110000000	RECEITA TRIBUTARIA	922.691.671	1.018.787.574	1.000.290.280	1.024.385.410	1.168.075.000	1.312.571.000
120000000	RECEITA DE CONTRIBUICOES	245.535.316	286.109.127	290.993.467	354.955.526	381.764.000	365.034.000
130000000	RECEITA PATRIMONIAL	78.722.312	25.136.481	21.643.909	14.596.766	32.332.080	31.792.487
150000000	RECEITA INDUSTRIAL	8.627.677	11.121.248	-	-	5.000	5.000
160000000	RECEITAS DE SERVICOS	14.803.529	20.023.590	24.078.154	18.600.812	55.000	18.060.000
170000000	TRANSFERENCIAS CORRENTES	1.775.315.559	1.856.382.747	2.045.715.492	2.491.504.336	2.294.446.000	2.419.229.703
190000000	OUTRAS RECEITAS CORRENTES	85.912.368	94.445.598	218.242.829	235.742.438	182.701.811	103.989.978
200000000	RECEITAS DE CAPITAL	47.788.195	78.989.081	136.446.710	98.335.998	505.327.560	470.476.882
210000000	OPERACOES DE CREDITO	28.827.795	49.193.123	88.927.178	68.898.569	329.553.560	265.868.000
220000000	ALIENACAO DE BENS	487.890	625.812	1.071.248	1.077.561	3.310.000	3.970.000
230000000	AMORTIZACAO DE EMPRESTIMOS	350.417	152.931	9.784.700	10.053.683	21.263.000	29.860.000
240000000	TRANSFERENCIAS DE CAPITAL	18.122.094	29.017.215	36.663.585	18.306.185	151.201.000	170.778.882
700000000	RECEITAS CORRENTES INTRA-ORÇAMENTARIAS	114.938.225	117.223.994	175.274.684	241.795.149	259.300.000	263.000.000
720000000	Receita de Contribuicoes ao RPPS	114.938.225	117.223.994	175.274.684	241.795.149	518.600.000	526.000.000
900000000	DEDUCAO DE RECEITAS	-136.187.635	-148.000.913	-155.882.307	-156.651.002	-172.085.000	-185.221.400
930000000	Deducao de Receita Patrimonial	-726.681	-494.794	-124.581	-19.316		
970000000	DEDUCAO DE TRANSFERENCIAS CORRENTES	-135.460.954	-147.506.119	-155.757.726	-156.631.685	-172.085.000	-185.221.400
TOTAL		3.158.147.215	3.360.218.526	3.756.803.219	4.323.265.433	4.651.921.451	4.798.937.650



CAMPO GRANDE
EVOLUÇÃO DA DESPESA
RECURSOS DE TODAS AS FONTES

ORÇAMENTO ANO 2022
R\$ 1,00

ESPECIFICAÇÃO	REALIZADA				FIXADA	
	2017	2018	2019	2020	2021	2022
DESPESAS CORRENTES	3.001.329.680	3.246.418.449	3.640.230.760	3.897.813.777	3.946.401.763	4.090.963.034
PESSOAL E ENCARGOS SOCIAIS	1.746.919.670	1.964.153.847	2.176.701.454	2.367.578.030	2.137.737.553	2.251.531.443
JUROS E ENCARGOS DA DÍVIDA	19.922.474	23.838.694	29.518.562	18.681.602	31.489.000	45.996.000
OUTRAS DESPESAS CORRENTES	1.234.487.537	1.258.425.908	1.434.010.744	1.511.554.145	1.777.175.210	1.793.435.591
DESPESAS DE CAPITAL	165.960.175	226.800.096	272.193.191	231.011.749	701.519.688	702.974.616
INVESTIMENTOS	125.354.080	185.554.100	217.632.142	184.835.369	643.782.688	617.742.616
INVERSOES FINANCEIRAS	2.815.621	11.687.213	4.813.573	3.908.803	17.008.000	23.245.000
AMORTIZACAO DA DIVIDA	37.790.475	29.558.784	49.747.476	42.267.578	40.729.000	61.987.000
RESERVA DE CONTINGENCIA	0	0	0	0	4.000.000	5.000.000
RESERVA DE CONTINGENCIA	0	0	0	0	4.000.000	5.000.000
TOTAL	3.167.289.855	3.473.218.545	3.912.423.951	4.128.825.526	4.651.921.451	4.798.937.650



CAMPO GRANDE

DESPESA FIXADA POR FUNÇÃO DE GOVERNO POR PROJETO/ATIVIDADE RECURSOS DE TODAS AS FONTES

ORÇAMENTO ANO 2022

R\$ 1,00

ESPECIFICAÇÃO	PROJETO	%	ATIVIDADE	%	TOTAL	%
1 Legislativa	-	0,00%	97.209.000	2,32%	97.209.000	2,03%
2 Judiciaria	-	0,00%	27.498.000	0,66%	27.498.000	0,57%
4 Administracao	-	0,00%	269.228.000	6,42%	269.228.000	5,61%
6 Segurança Pública	-	0,00%	58.254.000	1,39%	58.254.000	1,21%
8 Assistencia Social	-	0,00%	97.535.000	2,33%	97.535.000	2,03%
9 Previdencia Social	-	0,00%	8.322.000	0,20%	453.116.000	9,44%
10 Saude	-	0,00%	1.583.462.777	37,78%	1.583.462.777	33,00%
11 Trabalho	-	0,00%	74.872.000	1,79%	74.872.000	1,56%
12 Educacao	6.863.299	100,00%	952.136.574	22,72%	958.999.873	19,98%
13 Cultura	-	0,00%	32.386.000	0,77%	32.386.000	0,67%
14 Direitos da Cidadania	-	0,00%	22.446.000	0,54%	22.446.000	0,47%
15 Urbanismo	-	0,00%	578.845.000	13,81%	578.845.000	12,06%
16 Habitacao	-	0,00%	36.583.000	0,87%	36.583.000	0,76%
18 Gestao Ambiental	-	0,00%	44.061.000	1,05%	44.061.000	0,92%
19 Ciencia e Tecnologia	-	0,00%	5.665.000	0,14%	5.665.000	0,12%
20 Agricultura	-	0,00%	11.499.000	0,27%	11.499.000	0,24%
22 Industria	-	0,00%	385.000	0,01%	385.000	0,01%
23 Comercio e Servicos	-	0,00%	5.768.000	0,14%	5.768.000	0,12%
24 Comunicação	-	0,00%	3.593.000	0,09%	3.593.000	0,07%
26 Transporte	-	0,00%	261.277.000	6,23%	261.277.000	5,44%
27 Desporte e Lazer	-	0,00%	19.772.000	0,47%	19.772.000	0,41%
28 Encargos Especiais	-	0,00%	-	0,00%	151.483.000	3,16%
99 Reserva de Contingencia	-	0,00%	-	0,00%	5.000.000	0,10%
TOTAL	6.863.299	100,00%	4.190.797.351	100,00%	4.798.937.650	100,00%
		0,14%		87,33%		87,47%



CAMPO GRANDE

DESPESA FIXADA POR CATEGORIA ECONÔMICA E GRUPO DE DESPESA RECURSOS DE TODAS AS FONTES

ORÇAMENTO ANO 2022

R\$ 1,00

ESPECIFICAÇÃO	RECURSOS DO TESOURO	RECURSOS PRÓPRIOS INDIRETAS	OUTROS RECURSOS	TOTAL	%
DESPESAS CORRENTES	1.846.387.798	615.402.522	1.629.172.713	4.090.963.034	85,25%
PESSOAL E ENCARGOS SOCIAIS	1.079.127.335	453.677.000	718.727.108	2.251.531.443	46,92%
JUROS E ENCARGOS DA DÍVIDA	45.996.000	-	-	45.996.000	0,96%
OUTRAS DESPESAS CORRENTES	721.264.464	161.725.522	910.445.605	1.793.435.591	37,37%
DESPESAS DE CAPITAL	231.842.796	23.516.025	447.615.796	702.974.616	14,65%
INVESTIMENTOS	161.732.796	13.357.025	442.652.796	617.742.616	12,87%
INVERSOES FINANCEIRAS	8.123.000	10.159.000	4.963.000	23.245.000	0,48%
AMORTIZACAO DA DIVIDA	61.987.000	-	-	61.987.000	1,29%
RESERVA DE CONTINGENCIA	-	1.000.000	4.000.000	5.000.000	0,10%
RESERVA DE CONTINGENCIA	-	1.000.000	4.000.000	5.000.000	0,10%
TOTAL	2.078.230.594	639.918.547	2.080.788.509	4.798.937.650	100,00%



CAMPO GRANDE

DESPESA FIXADA POR CATEGORIA ECONÔMICA, GRUPO DE DESPESA E ESFERA ORÇAMENTÁRIA RECURSOS DE TODAS AS FONTES

ORÇAMENTO ANO 2022
R\$ 1,00

ESPECIFICAÇÃO	FISCAL	SEGURIDADE	TOTAL
DESPESAS CORRENTES	2.055.154.873	2.035.808.161	4.090.963.034
PESSOAL E ENCARGOS SOCIAIS	1.194.638.256	1.056.893.187	2.251.531.443
JUROS E ENCARGOS DA DÍVIDA	45.996.000	-	45.996.000
OUTRAS DESPESAS CORRENTES	814.520.617	978.914.974	1.793.435.591
DESPESAS DE CAPITAL	615.242.000	87.732.616	702.974.616
INVESTIMENTOS	530.010.000	87.732.616	617.742.616
INVERSOES FINANCEIRAS	23.245.000	-	23.245.000
AMORTIZACAO DA DIVIDA	61.987.000	-	61.987.000
RESERVA DE CONTINGENCIA	4.000.000	1.000.000	5.000.000
RESERVA DE CONTINGENCIA	4.000.000	1.000.000	5.000.000
TOTAL	2.674.396.873	2.124.540.777	4.798.937.650



CAMPO GRANDE

DEMONSTRATIVO DE APLICAÇÃO DOS RECURSOS NA EDUCAÇÃO

ORÇAMENTO ANO 2022

R\$ 1,00

RECURSOS TESOIRO - LIMITE CONSTITUCIONAL (25%)

RECEITA		DESPESA	
DISCRIMINAÇÃO	VALOR	DISCRIMINAÇÃO	VALOR
RECEITA TRIBUTÁRIA	1.240.166.000	PESSOAL E ENCARGOS SOCIAIS	771.254.256
Impostos sobre o Patrimônio	635.629.000	OUTRAS DESPESAS CORRENTES	108.081.321
Impostos sobre a Renda e Proventos de Qualquer Natureza	207.625.000	INVESTIMENTOS	13.648.636
Impostos sobre a Produção e Circulação de Mercadorias e Serviços	396.912.000		
TRANSFERÊNCIAS CONSTITUCIONAIS	889.107.016		
Transferências Decorrentes de Participação na Receita da União	189.564.000		
Participação na Receita dos Estados e Distrito Federal	699.543.016		
TOTAL DA RECEITA	2.129.273.016		
Juros e Correções Monetárias	250.006		
Transferências de Recursos do Fundo de Manutenção e Desenvolvimento da Educação Básica e de Valorização dos Profissionais da Educação - FUNDEB	545.180.371		
Dedução de Transferências Decorrentes de Participação na Receita da União	-45.312.800		
Dedução de Participação na Receita dos Estados e Distrito Federal	-139.908.600		
GANHOS NA TRANSFERÊNCIA DO FUNDEB	360.208.977	TOTAL DAS APLICAÇÕES (B)	892.984.212
		PERCENTUAL DA APLICAÇÃO	25,02 %
		= B/A	



CAMPO GRANDE

DEMONSTRATIVO DE APLICAÇÃO DOS RECURSOS NA EDUCAÇÃO

ORÇAMENTO ANO 2022

R\$ 1,00

RECURSOS TODAS AS FONTES

ESPECIFICAÇÃO	P/A	Mod	PESSOAL E ENCARGOS SOCIAIS	JUROS E ENCARGOS DA DÍVIDA	OUTRAS DESPESAS CORRENTE	INVESTIMEN	INVERSÕES FINANCEIR	AMORTIZAÇ DA DÍVIDA	TOTAL	RECURSOS TESOURO	FUNDEB	OUTROS RECURSOS
12 365 2 1022												
AMPLIAR O ATENDIMENTO DA EDUCAÇÃO INFANTIL DA REME.	P	90	-	-	-	4.259.917	-	-	4.259.917	500.000	-	3.759.917
12 361 2 1023												
AMPLIAR O ATENDIMENTO DO ENSINO FUNDAMENTAL DA REME	P	90	-	-	-	2.603.382	-	-	2.603.382	300.000	-	2.303.382
12 365 2 2019												
OPERACIONALIZAÇÃO DA EDUCAÇÃO INFANTIL DA REME	A	50	-	-	20.164.280	-	-	-	20.164.280	-	-	20.164.280
	A	90	143.196.760	-	18.451.332	6.470.000	-	-	168.118.092	67.383.661	-	100.734.431
	A	91	22.266.707	-	-	-	-	-	22.266.707	5.575.474	-	16.691.233
12 361 2 2020												
OPERACIONALIZAÇÃO DO ENSINO FUNDAMENTAL DA REME	A	50	-	-	7.832.732	-	-	-	7.832.732	-	-	7.832.732
	A	90	520.538.072	-	98.092.873	14.607.066	-	-	633.238.011	244.142.649	-	389.095.362
	A	91	79.132.389	-	-	-	-	-	79.132.389	21.563.847	-	57.568.543
12 362 2 2021												
OPERACIONALIZAÇÃO DO ENSINO MÉDIO DA REME	A	90	980.000	-	211.000	220.000	-	-	1.411.000	1.411.000	-	-
	A	91	300.000	-	-	-	-	-	300.000	300.000	-	-
12 122 11 2022												
OPERACIONALIZAÇÃO DA SEMED	A	90	5.459.026	-	13.004.400	548.636	-	-	19.012.062	19.012.062	-	-
	A	91	661.302	-	-	-	-	-	661.302	661.302	-	-
TOTAL			772.534.256		157.756.617	28.709.000			958.999.873	360.849.994		598.149.879



CAMPO GRANDE

DEMONSTRATIVO DE APLICAÇÃO DOS RECURSOS NA SAÚDE

ORÇAMENTO ANO 2022

R\$ 1,00

RECURSOS TESOIRO - LIMITE CONSTITUCIONAL (15%)

RECEITA		DESPESA	
DISCRIMINAÇÃO	VALOR	DISCRIMINAÇÃO	VALOR
RECEITA TRIBUTÁRIA	1.240.166.000	PESSOAL E ENCARGOS SOCIAIS	367.803.456
Impostos sobre a Produção e Circulação de Mercadorias e Serviços	396.912.000	OUTRAS DESPESAS CORRENTES	144.198.984
Impostos sobre o Patrimônio	635.629.000	INVESTIMENTOS	2.437.160
Impostos sobre a Renda e Proventos de Qualquer Natureza	207.625.000		
TRANSFERÊNCIAS CONSTITUCIONAIS	889.107.016		
Transferências Decorrentes de Participação na Receita da União	189.564.000		
Participação na Receita dos Estados e Distrito Federal	699.543.016		
TOTAL DA RECEITA (A)	2.129.273.016	TOTAL DAS APLICAÇÕES (B)	514.439.600
		PERCENTUAL DA APLICAÇÃO	24,16 %
		= B/A	

RECURSOS TODAS AS FONTES

ESPECIFICAÇÃO	P/A	Mod	PESSOAL E ENCARGOS SOCIAIS	JUROS E ENCARGOS DA DÍVIDA	OUTRAS DESPESAS CORRENTE	INVESTIMEN	INVERSÕES FINANCEIR	AMORTIZAÇ DA DÍVIDA	TOTAL	RECURSOS TESOIRO	RECURSOS PRÓPRIOS INDIRETAS	OUTROS RECURSOS
10 304 102 2079 AÇÕES DE BEM ESTAR ANIMAL.												
	A	50	-	-	1.098.000	728.000	-	-	1.826.000	1.826.000	-	-
	A	90	3.643.000	-	2.181.000	359.000	-	-	6.183.000	6.183.000	-	-
	A	91	356.000	-	-	-	-	-	356.000	356.000	-	-



CAMPO GRANDE

DEMONSTRATIVO DE APLICAÇÃO DOS RECURSOS NA SAÚDE

ORÇAMENTO ANO 2022

R\$ 1,00

RECURSOS TODAS AS FONTES

ESPECIFICAÇÃO	P/A	Mod	PESSOAL E ENCARGOS SOCIAIS	JUROS E ENCARGOS DA DÍVIDA	OUTRAS DESPESAS CORRENTE	INVESTIMEN	INVERSÕES FINANCEIR	AMORTIZAÇ DA DÍVIDA	TOTAL	RECURSOS TESOURO	RECURSOS PRÓPRIOS INDIRETAS	OUTROS RECURSOS
10 301 1 4001												
	A	50	-	-	602.000	910.000	-	-	1.512.000	-	-	1.512.000
	A	90	212.039.261	-	95.547.870	30.420.983	-	-	338.008.114	99.362.093	786.547	237.859.474
	A	91	18.869.950	-	-	-	-	-	18.869.950	18.869.950	-	-
10 302 1 4002												
	A	50	-	-	258.000	390.000	-	-	648.000	-	-	648.000
	A	90	183.695.736	-	103.727.344	27.177.346	-	-	314.600.426	177.147.608	-	137.452.818
	A	91	21.166.236	-	-	-	-	-	21.166.236	21.166.236	-	-
10 302 1 4003												
	A	90	16.326.819	-	8.404.953	2.782.000	-	-	27.513.772	14.838.921	-	12.674.851
	A	91	2.165.319	-	-	-	-	-	2.165.319	2.165.319	-	-
10 302 1 4004												
	A	90	-	-	534.860.873	-	-	-	534.860.873	82.983.173	-	451.877.700
10 122 1 4005												
	A	90	305.187	-	613.964	127.310	-	-	1.046.461	1.046.461	-	-
	A	91	60.382	-	-	-	-	-	60.382	60.382	-	-
10 304 1 4006												
	A	90	7.313.087	-	467.496	335.008	-	-	8.115.591	7.055.439	-	1.060.152
	A	91	2.138.893	-	-	-	-	-	2.138.893	2.138.893	-	-
10 305 1 4007												
	A	90	38.933.119	-	15.959.009	6.294.800	-	-	61.186.928	20.844.275	-	40.342.653
	A	91	5.193.519	-	-	-	-	-	5.193.519	5.193.519	-	-



CAMPO GRANDE

DEMONSTRATIVO DE APLICAÇÃO DOS RECURSOS NA SAÚDE

ORÇAMENTO ANO 2022

R\$ 1,00

RECURSOS TODAS AS FONTES

ESPECIFICAÇÃO	P/A	Mod	PESSOAL E ENCARGOS SOCIAIS	JUROS E ENCARGOS DA DÍVIDA	OUTRAS DESPESAS CORRENTE	INVESTIMEN	INVERSÕES FINANCEIR	AMORTIZAÇ DA DÍVIDA	TOTAL	RECURSOS TESOURO	RECURSOS PRÓPRIOS INDIRETAS	OUTROS RECURSOS
10 303 1 4008												
OPERACIONALIZAÇÃO DA ASSISTÊNCIA FARMACÊUTICA.	A	90	-	-	18.538.289	319.000	-	-	18.857.289	9.157.081	-	9.700.208
10 122 1 4009												
AÇÕES DE ENFRETAMENTO AO COVID-19	A	90	-	-	40.100.000	1.600.000	-	-	41.700.000	-	-	41.700.000
10 122 4 4011												
ADMINISTRAÇÃO DA SESAU.	A	90	37.664.471	-	9.819.176	5.824.169	-	-	53.307.816	43.871.042	-	9.436.774
	A	91	8.539.208	-	-	-	-	-	8.539.208	8.539.208	-	-
10 302 22 4022												
OPERACIONALIZAÇÃO DA REDE CREDENCIADA	A	90	-	-	102.470.000	-	-	-	102.470.000	-	102.470.000	-
10 302 22 4023												
GESTÃO DE ASSISTÊNCIA AMBULATORIAL	A	90	1.210.000	-	3.121.000	100.000	-	-	4.431.000	-	4.431.000	-
	A	91	68.000	-	-	-	-	-	68.000	-	68.000	-
10 302 22 4024												
GESTÃO DE ASSISTÊNCIA ODONTOLÓGICA	A	90	857.000	-	1.984.000	25.000	-	-	2.866.000	-	2.866.000	-
	A	91	33.000	-	-	-	-	-	33.000	-	33.000	-
10 122 23 4025												
ADMINISTRAÇÃO DO SERVIMED.	A	90	3.204.000	-	1.205.000	150.000	-	-	4.559.000	-	4.559.000	-
	A	91	220.000	-	-	-	-	-	220.000	-	220.000	-
10 304 102 4065												
OPERACIONALIZAÇÃO DO FUMBEA	A	90	-	-	960.000	-	-	-	960.000	-	960.000	-
TOTAL			564.002.187		941.917.974	77.542.616			1.583.462.777	522.804.600	116.393.547	944.264.630



CAMPO GRANDE

DEMONSTRATIVO DE APLICAÇÃO DOS RECURSOS NA CULTURA

ORÇAMENTO ANO 2022

R\$ 1,00

RECURSOS TESOIRO - LIMITE CONSTITUCIONAL (1%)

RECEITA		DESPESA	
DISCRIMINAÇÃO	VALOR	DISCRIMINAÇÃO	VALOR
RECEITA TRIBUTÁRIA	1.240.166.000	PESSOAL E ENCARGOS SOCIAIS	11.019.000
Impostos sobre a Produção e Circulação de Mercadorias e Serviços	396.912.000	OUTRAS DESPESAS CORRENTES	11.894.000
Impostos sobre o Patrimônio	635.629.000	INVESTIMENTOS	2.533.000
Impostos sobre a Renda e Proventos de Qualquer Natureza	207.625.000		
TRANSFERÊNCIAS CONSTITUCIONAIS	889.107.016		
Transferências Decorrentes de Participação na Receita da União	189.564.000		
Participação na Receita dos Estados e Distrito Federal	699.543.016		
TOTAL DA RECEITA (A)	2.129.273.016	TOTAL DAS APLICAÇÕES (B)	25.446.000
		PERCENTUAL DA APLICAÇÃO	1,20 %
		= B/A	

RECURSOS TODAS AS FONTES

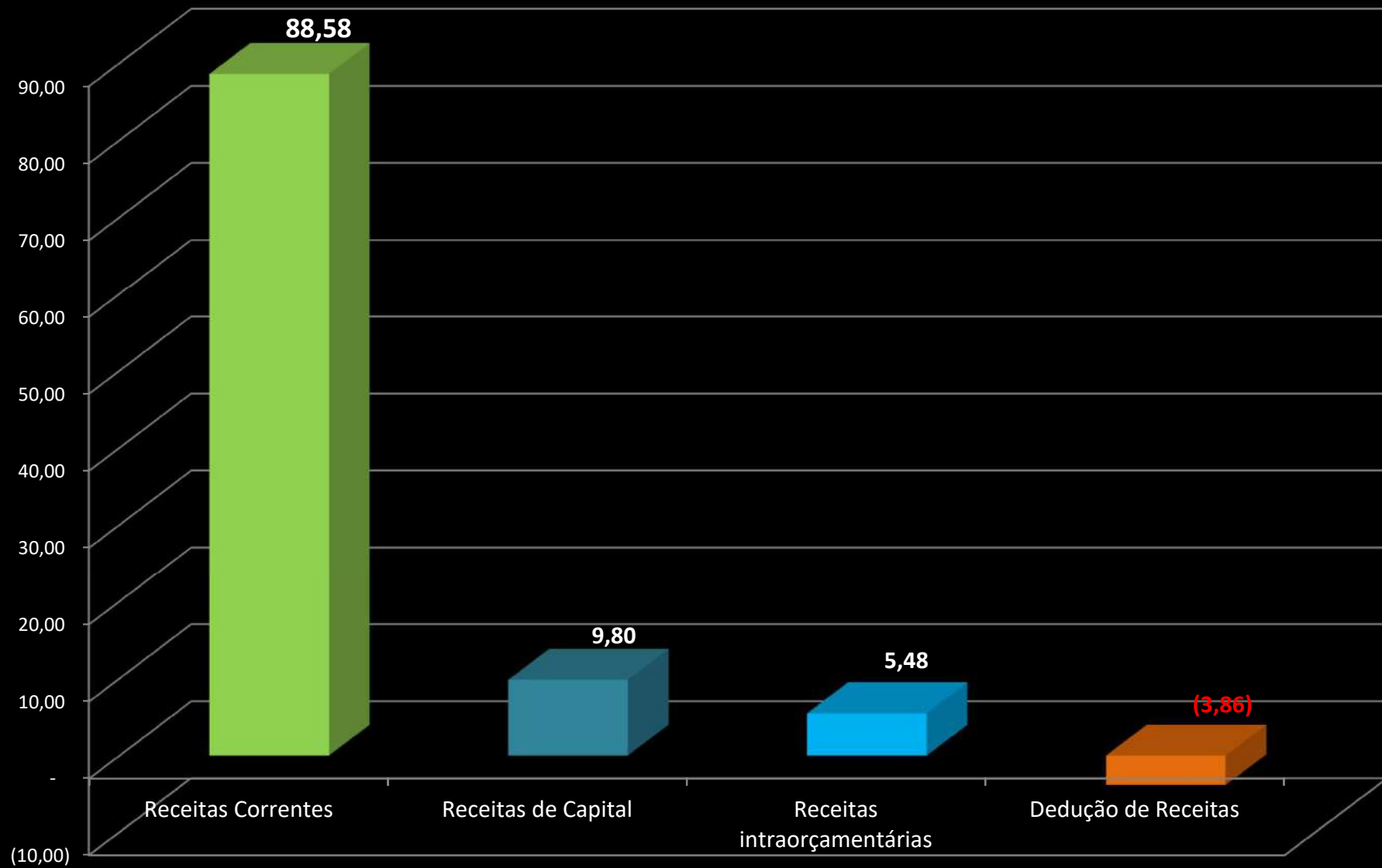
ESPECIFICAÇÃO	P/A	Mod	PESSOAL E ENCARGOS SOCIAIS	JUROS E ENCARGOS DA DÍVIDA	OUTRAS DESPESAS CORRENTE	INVESTIMEN	INVERSÕES FINANCEIR	AMORTIZAÇ DA DÍVIDA	TOTAL	RECURSOS TESOIRO	RECURSOS PRÓPRIOS INDIRETAS	OUTROS RECURSOS
13 392 51 2066 IMPLEMENTAR E FORTALECER AÇÕES E FOMENTO, FORMAÇÃO, DIFUSÃO DA CULTURA E DAS ARTES	A	50	-	-	200.000	-	-	-	200.000	200.000	-	-

ANÁLISES COMPARATIVAS

RECEITA ORÇAMENTÁRIA POR CATEGORIA ECONÔMICA

RECEITA	2022	% Participação
Receitas Correntes	4.250.682.168	88,58
Receita Tributária	1.312.571.000	27,35
Receita de Contribuições	365.034.000	7,61
Receita Patrimonial	31.792.487	0,66
Receita industrial	5.000	0,00
Receitas de Serviços	18.060.000	0,38
Transferências Correntes	2.419.229.703	50,41
Outras Receitas Correntes	103.989.978	2,17
Receitas de Capital	470.476.882	9,80
Operações de Crédito	265.868.000	5,54
Alienação de Bens	3.970.000	0,08
Amortização de Empréstimos	29.860.000	0,62
Transferências de Capital	170.778.882	3,56
Receitas intraorçamentárias	263.000.000	5,48
Receita de Contribuições ao RPPS	263.000.000	5,48
Dedução de Receitas	-185.221.400	(3,86)
Dedução de Transferências Correntes	-185.221.400	(3,86)
TOTAL	4.798.937.650	100

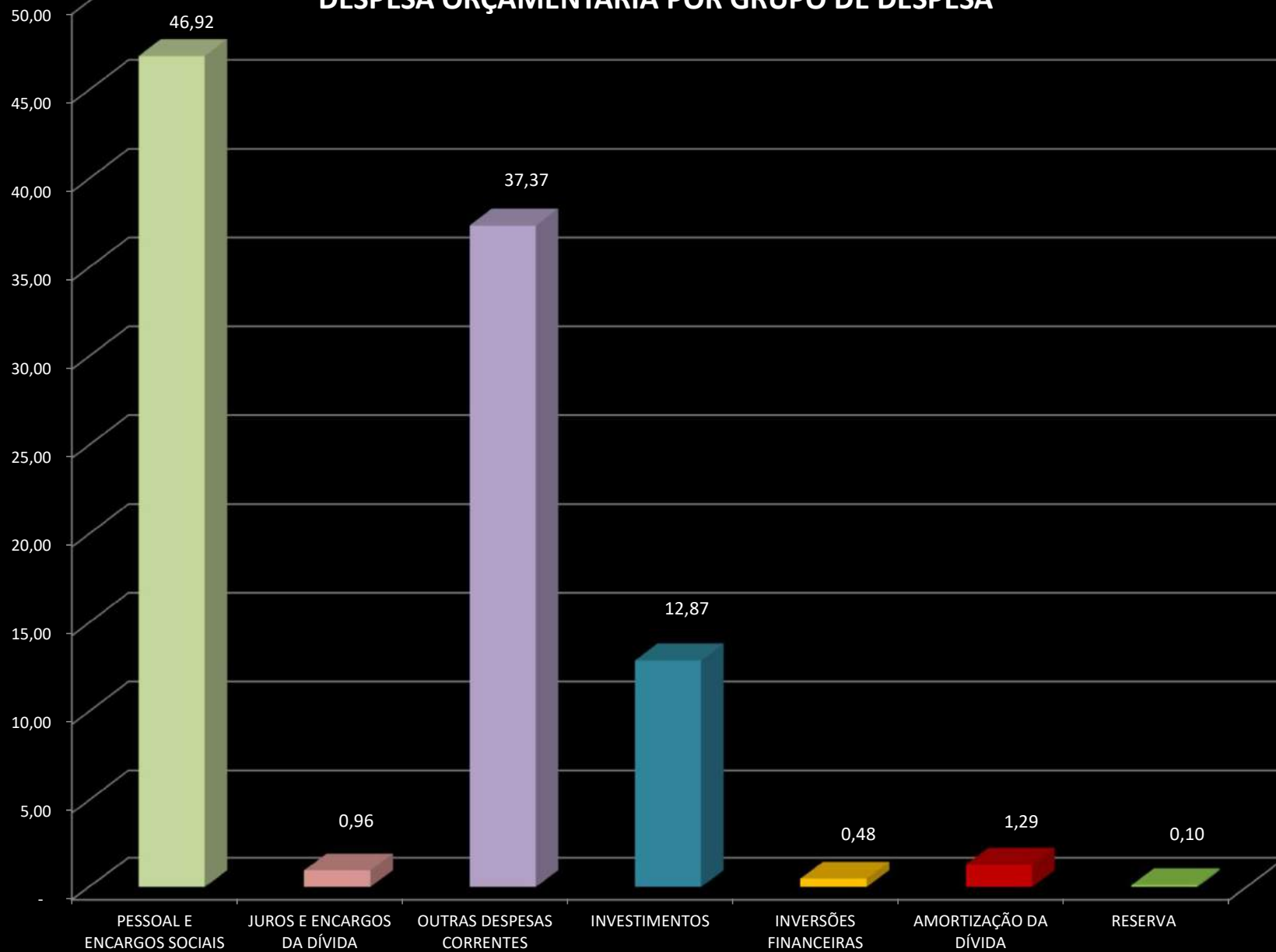
RECEITA ORÇAMENTÁRIA POR CATEGORIA ECONÔMICA



DESPESA ORÇAMENTÁRIA POR GRUPO DE DESPESA

ESPECIFICAÇÃO	ESTIMADA	% PARTICIPAÇÃO
DESPESAS CORRENTES	4.090.963.034	85,25
PESSOAL E ENCARGOS SOCIAIS	2.251.531.443	46,92
JUROS E ENCARGOS DA DÍVIDA	45.996.000	0,96
OUTRAS DESPESAS CORRENTES	1.793.435.591	37,37
DESPESAS DE CAPITAL	702.974.616	14,65
INVESTIMENTOS	617.742.616	12,87
INVERSÕES FINANCEIRAS	23.245.000	0,48
AMORTIZAÇÃO DA DÍVIDA	61.987.000	1,29
RESERVA DO RPPS	-	-
RESERVA DO RPPS	-	-
RESERVA DE CONTINGÊNCIA	5.000.000	0,10
RESERVA DE CONTINGÊNCIA	5.000.000	0,10
TOTAL	4.798.937.650	100,00

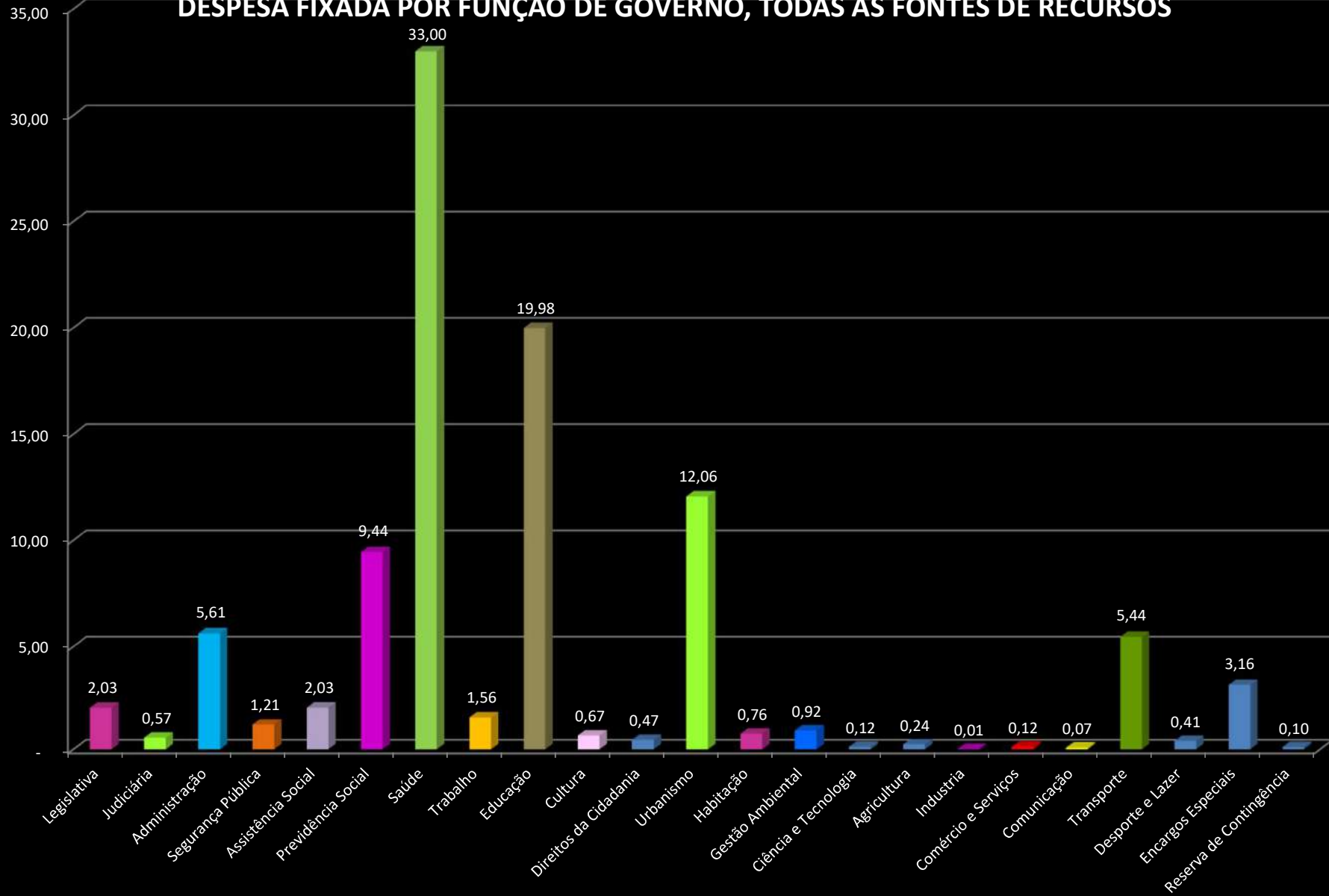
DESPESA ORÇAMENTÁRIA POR GRUPO DE DESPESA



DESPESA FIXADA POR FUNÇÃO DE GOVERNO, TODAS FONTES DE RECURSOS

ESPECIFICAÇÃO	RECURSOS DO TESOURO	%	RECURSOS PRÓPRIOS INDIRETAS	%	OUTROS RECURSOS	%	TOTAL	%
Legislativa	97.209.000	4,68	-	-	-	-	97.209.000	2,03
Judiciária	26.297.000	1,27	-	-	1.201.000	0,06	27.498.000	0,57
Administração	236.687.000	11,39	7.106.000	1,11	25.435.000	1,22	269.228.000	5,61
Segurança Pública	58.054.000	2,79	-	-	200.000	0,01	58.254.000	1,21
Assistência Social	70.717.000	3,40	-	-	26.818.000	1,29	97.535.000	2,03
Previdência Social	16.575.000	0,80	436.541.000	68,22	-	-	453.116.000	9,44
Saúde	522.804.600	25,16	116.393.547	18,19	944.264.630	45,38	1.583.462.777	33,00
Trabalho	74.649.000	3,59	-	-	223.000	0,01	74.872.000	1,56
Educação	360.849.994	17,36	-	-	598.149.879	28,75	958.999.873	19,98
Cultura	25.446.000	1,22	-	-	6.940.000	0,33	32.386.000	0,67
Direitos da Cidadania	21.775.000	1,05	-	-	671.000	0,03	22.446.000	0,47
Urbanismo	212.627.000	10,23	1.223.000	0,19	364.995.000	17,54	578.845.000	12,06
Habitação	3.733.000	0,18	28.871.000	4,51	3.979.000	0,19	36.583.000	0,76
Gestão Ambiental	39.710.000	1,91	-	-	4.351.000	0,21	44.061.000	0,92
Ciência e Tecnologia	1.740.000	0,08	-	-	3.925.000	0,19	5.665.000	0,12
Agricultura	9.943.000	0,48	-	-	1.556.000	0,07	11.499.000	0,24
Indústria	10.000	0,00	-	-	375.000	0,02	385.000	0,01
Comércio e Serviços	3.487.000	0,17	-	-	2.281.000	0,11	5.768.000	0,12
Comunicação	3.593.000	0,17	-	-	-	-	3.593.000	0,07
Transporte	122.093.000	5,87	48.501.000	7,58	90.683.000	4,36	261.277.000	5,44
Desporto e Lazer	18.948.000	0,91	283.000	0,04	541.000	0,03	19.772.000	0,41
Encargos Especiais	151.283.000	7,28	-	-	200.000	0,01	151.483.000	3,16
Reserva de Contingência	-	-	1.000.000	0,16	4.000.000	0,19	5.000.000	0,10
TOTAL	2.078.230.594	100	639.918.547	100	2.080.788.509	100	4.798.937.650	100,00

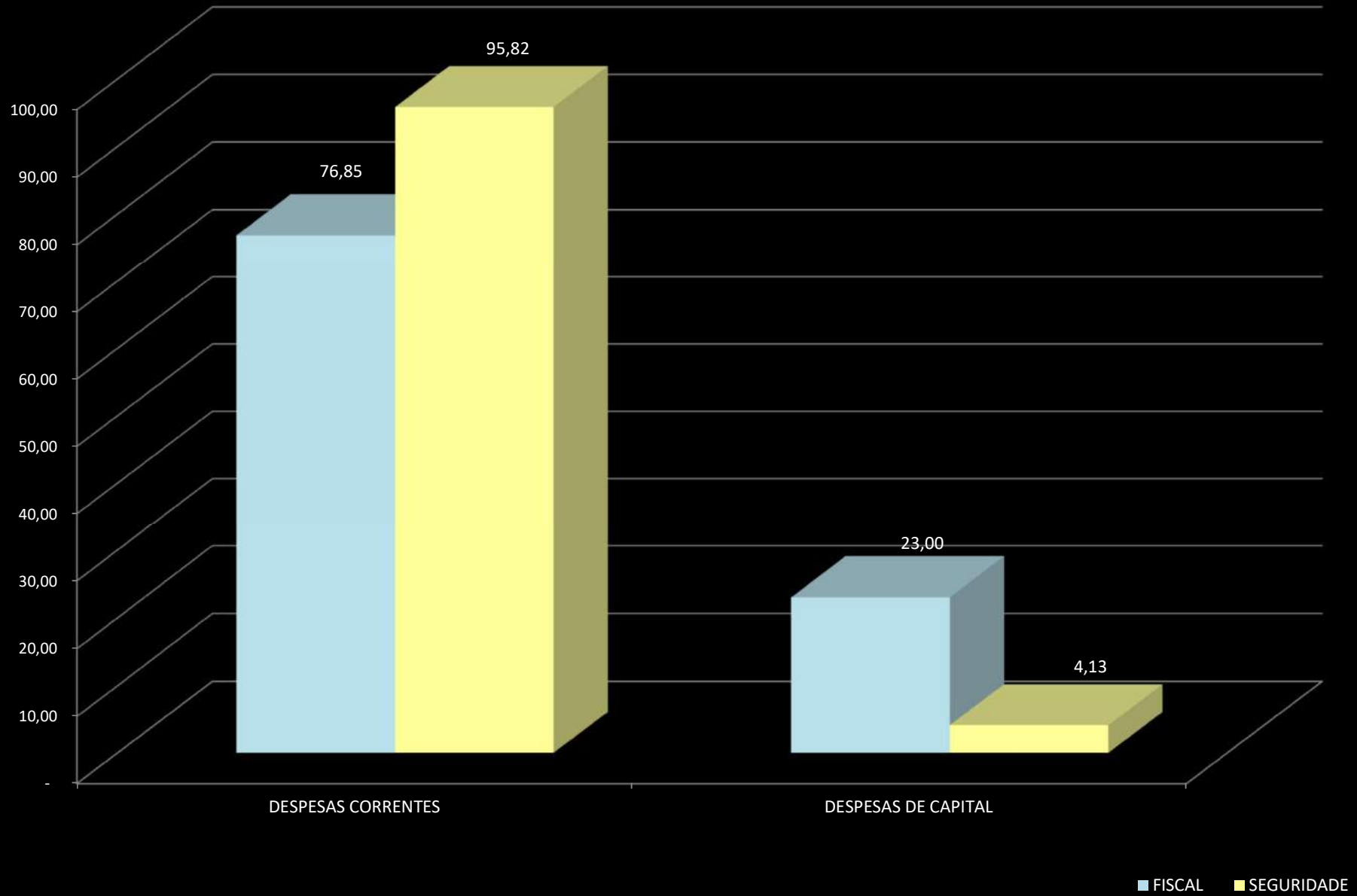
DESPESA FIXADA POR FUNÇÃO DE GOVERNO, TODAS AS FONTES DE RECURSOS



DESPESA POR CATEGORIA ECONÔMICA - FISCAL E SEGURIDADE

ESPECIFICAÇÃO	FISCAL	%	SEGURIDADE	%	TOTAL	%
DESPESAS CORRENTES	2.055.154.873	76,85	2.035.808.161	95,82	4.090.963.034	85,25
PESSOAL E ENCARGOS SOCIAIS	1.194.638.256	44,67	1.056.893.187	49,75	2.251.531.443	46,92
JUROS E ENCARGOS DA DÍVIDA	45.996.000	1,72	-	-	45.996.000	0,96
OUTRAS DESPESAS CORRENTES	814.520.617	30,46	978.914.974	46,08	1.793.435.591	37,37
DESPESAS DE CAPITAL	615.242.000	23,00	87.732.616	4,13	702.974.616	14,65
INVESTIMENTOS	530.010.000	19,82	87.732.616	4,13	617.742.616	12,87
INVERSÕES FINANCEIRAS	23.245.000	0,87	-	-	17.008.000	0,35
AMORTIZAÇÃO DA DÍVIDA	61.987.000	2,32	-	-	61.987.000	1,29
RESERVA DO RPPS	-	-	-	-	-	-
RESERVA DO RPPS	-	-	-	-	-	-
RESERVA DE CONTINGÊNCIA	4.000.000	0,15	1.000.000	0,05	5.000.000	0,10
RESERVA DE CONTINGÊNCIA	4.000.000	0,15	1.000.000	0,04	5.000.000	0,10
TOTAL	2.674.396.873	100,00	2.124.540.777	100,00	4.798.937.650	100,00

DESPESA POR CATEGORIA ECONÔMICA - FISCAL E SEGURIDADE



LEGISLAÇÃO DA RECEITA



PREFEITURA MUNICIPAL DE CAMPO GRANDE
Estado de Mato Grosso do Sul

NORMAS BÁSICAS	NÚMERO	DATA
Constituição da República Federativa do Brasil		05/10/1988
Lei Orgânica do Município de Campo Grande – MS		04/04/1990
Código Tributário Nacional	5.172	25/10/1966
Código Tributário Municipal	1.466	26/10/1973
Lei Complementar Federal	87	13/09/1996
Fundo de Manutenção e Desenvolvimento da Educação Básica e de Valorização dos Profissionais da Educação - FUNDEB - Lei Federal	11.494	20/06/2007
Fundo de Manutenção e Desenvolvimento da Educação Básica e de Valorização dos profissionais da Educação - FUNDEB -Decreto Federal	6.253	13/11/2007
Fundo de Manutenção e Desenvolvimento da Educação Básica e de Valorização dos Profissionais da Educação - FUNDEB - Decreto Federal	6.278	29/11/2007



PREFEITURA MUNICIPAL DE CAMPO GRANDE
Estado de Mato Grosso do Sul

NORMAS COMPLEMENTARES		
Imposto Sobre a Propriedade Predial e Territorial Urbana - IPTU		
Código Tributário Municipal	5.172	25/10/1966
Imposto Sobre Transmissão "Inter Vivos" de Bens Direitos Reais Sobre Imóveis - ITBI		
Código Tributário Municipal	5.172	25/10/1966
Lei Municipal	2.592	27/01/1989
Imposto Sobre Serviços de Qualquer Natureza - ISSQN		
Código Tributário Municipal	5.172	25/10/1966
Lei Complementar	59	02/10/2003
Taxas		
Código Tributário Municipal	5.172	25/10/1966
Contribuição de Melhoria		
Código Tributário Municipal	5.172	25/10/1966



PREFEITURA MUNICIPAL DE CAMPO GRANDE
Estado de Mato Grosso do Sul

PARTICIPAÇÃO NA RECEITA DA UNIÃO		
Imposto Sobre Renda e Proventos de Qualquer Natureza e Adicional		
Constituição da República Federativa do Brasil	Art. 158, inciso I	05/10/1988
Cota – Parte do Imposto Territorial Rural - ITR		
Constituição da República Federativa do Brasil	Art. 158, inciso II	05/10/1988
Cota – Parte do Fundo de Participação do Município - FPM		
Constituição da República Federativa do Brasil	Art. 159, inciso I, alínea "b"	05/10/1988

PARTICIPAÇÃO NA RECEITA DO ESTADO		
Cota – Parte do Imposto Sobre Veículos Automotores - IPVA		
Constituição da República Federativa do Brasil	Art. 158, inciso III	05/10/1988
Cota – Parte do Imposto Sobre Circulação de Mercadorias e Serviços- ICMS		
Constituição da República Federativa do Brasil	Art. 158, inciso IV	05/10/1988

LEGISLAÇÃO DOS ORGÃOS



PREFEITURA MUNICIPAL DE CAMPO GRANDE
Estado de Mato Grosso do Sul

ÓRGÃO	LEGISLAÇÃO
Câmara Municipal de Campo Grande - MS	Lei Orgânica do Município de Campo Grande - MS, de 04/04/1990 Emendas n. 1 a 39
Agência Municipal de Habitação e Assuntos Fundiários - AMHASF	Lei n. 5.793, de 3 de janeiro de 2017 Lei n. 6.360, de 12 de dezembro de 2019. Decreto n. 13.050, de 17 de janeiro de 2017
Agência Municipal de Regulação dos Serviços Públicos de Campo Grande - AGEREG	Lei n. 5.793, de 3 de janeiro de 2017 Decreto n. 13.046, de 17 de janeiro de 2017
Agência Municipal de Transporte e Trânsito - AGETTRAN	Lei n. 5.793, de 3 de janeiro de 2017 Decreto n. 13.051, de 17 de janeiro de 2017
Controladoria-Geral de Fiscalização e Transparência - CGM	Lei n. 5.793, de 3 de janeiro de 2017 Decreto n. 13.044, de 17 de janeiro de 2017
Fundação Municipal de Esportes - FUNESP	Lei n. 5.793, de 3 de janeiro de 2017 Decreto n. 13.052, de 17 de janeiro de 2017



PREFEITURA MUNICIPAL DE CAMPO GRANDE
Estado de Mato Grosso do Sul

Fundação Social do Trabalho de Campo Grande - FUNSAT	Lei n. 5.793, de 3 de janeiro de 2017 Decreto n. 14.047, de 7 de novembro de 2019
Gabinete do Prefeito - GAPRE	Lei n. 5.793, de 3 de janeiro de 2017 Decreto n. 13.054, de 17 de janeiro de 2017
Secretaria Especial de Segurança e Defesa Social – SESEDES	Lei n. 5.793, de 3 de janeiro de 2017 Decreto n. 14.097 de 12 de dezembro de 2019.
Secretaria Municipal de Gestão - SEGES	Lei n. 5.793, de 3 de janeiro de 2017 Decreto n. 13.047, de 17 de janeiro de 2017
Secretaria Municipal de Políticas e Ações Sociais e Cidadania - SAS	Lei n. 5.793, de 3 de janeiro de 2017 Decreto n. 13.048, de 17 de janeiro de 2017, alterado pelo Decreto n. 13.150, de 8 de maio de 2017
Secretaria Municipal de Cultura e Turismo - SECTUR	Decreto n. 13.060, de 17 de janeiro de 2017, alterado pelo Decreto n. 13.108, de 16 de março de 2017
Secretaria Municipal de Inovação, Desenvolvimento Econômico e Agronegócio - SIDAGRO	Lei n. 5.793, de 3 de janeiro de 2017 Decreto n. 13.059, de 17 de janeiro de 2017. LEI n. 6.642, DE 19 DE JULHO DE 2021.



PREFEITURA MUNICIPAL DE CAMPO GRANDE
Estado de Mato Grosso do Sul

Secretaria Municipal de Educação - SEMED	Lei n. 5.793, de 3 de janeiro de 2017 Decreto n. 13.062, de 17 de Janeiro de 2017
Secretaria Municipal de Finanças e Planejamento - SEFIN	Lei n. 5.793, de 3 de janeiro de 2017 Decreto n. 14.058, de 20 de novembro de 2019. Decreto n. 14.058, de 20 de novembro de 2019.
Secretaria Municipal de Governo e Relações Institucionais – SEGOV	Lei n. 5.793, de 3 de janeiro de 2017 Decreto n. 14.021, de 15 de outubro de 2019 Decreto n. 14.022, de 15 de outubro de 2019
Secretaria Municipal de Infraestrutura e Serviços Públicos - SISEP	Lei n. 5.793, de 3 de janeiro de 2017 Decreto n. 13.057, de 17 de janeiro de 2017, alterado pelo Decreto n. 13.156, de 16 de maio de 2017
Secretaria Municipal do Meio Ambiente e Desenvolvimento Urbano - SEMADUR	Lei n. 5.793, de 3 de janeiro de 2017 Decreto n. 14.045, de 7 de novembro de 2019.
Secretaria-Executiva de Compras Governamentais	LEI n. 6.562, DE 25 DE FEVEREIRO DE 2021.
Subsecretaria de Gestão e Projetos Estratégicos- SUGEP	LEI n. 6.562, DE 25 DE FEVEREIRO DE 2021.



PREFEITURA MUNICIPAL DE CAMPO GRANDE
Estado de Mato Grosso do Sul

Subsecretaria de Articulação Social e Assuntos Comunitários;	LEI n. 6.562, DE 25 DE FEVEREIRO DE 2021.
Subsecretaria de Políticas para a Mulher - SEMU	Lei n. 5.793, de 3 de janeiro de 2017 Decreto n. 13.063, de 17 de janeiro de 2017 Decreto n. 13.388, de 12 de janeiro de 2018.
Secretaria Municipal da Juventude – SEJUV	Lei n. 5.793, de 3 de janeiro de 2017 LEI n. 6.681, DE 23 DE SETEMBRO DE 2021.
Subsecretaria de Bem-Estar Animal - SUBEA	Lei n. 6.379, de 20 de dezembro de 2019. Decreto n. 14.298, de 10 de dezembro de 2020.
Secretaria Municipal de Saúde Pública - SESAU	Lei n. 5.793, de 3 de janeiro de 2017 Decreto n. 13.066, de 19 de janeiro de 2017.
Subsecretaria de Defesa dos Direitos Humanos - SUBDH	Lei n. 5.793, de 3 de janeiro de 2017 Decreto n. 13.799, de 11 de fevereiro de 2019
Procuradoria-Geral do Município - PGM	Lei n. 5.793, de 3 de janeiro de 2017 Decreto n. 13.067, de 20 de janeiro de 2017
Agência Municipal de Tecnologia da Informação e Inovação – AGETEC	Lei n. 5.793, de 3 de janeiro de 2017 Decreto n. 13.049, de 17 de janeiro de 2017



PREFEITURA MUNICIPAL DE CAMPO GRANDE
Estado de Mato Grosso do Sul

Instituto Municipal de Planejamento Urbano – PLANURB	Lei n. 5.793, de 3 de janeiro de 2017 Decreto n. 13.045, de 17 de janeiro de 2017. Decreto n. 13.252, de 22 de agosto de 2017. Decreto n. 13.531, de 29 de maio de 2018.
Instituto Municipal de Previdência de Campo Grande – IMPCG	Lei n. 5.793, de 3 de janeiro de 2017 Decreto n. 13.590, de 2 de agosto de 2018.
Fundo de Assistência à Saúde do Servidor Público Municipal - FUNSERV	Lei n. 3.636, 02/07/1999 Decreto n. 7.879, de 28/07/1999
Fundo de Apoio à Comunidade - FAC	Lei n. 3.314, de 26/12/1996 Decreto n.7.385, de 10/01/1997 Lei n. 3.836, de 28/12/2000 Decreto n. 12.100, de 05/02/2013 Decreto n. 13.288, de 20/09/17 Decreto n. 13.625, de 23/08/18
Fundo de Apoio ao Esporte - FAE	Lei n. 3.366, de 23/09/1997 Decreto n. 7.690, de 04/08/1998 Decreto n. 12.593 - 01/04/2015
Fundo de Urbanização de Áreas Faveladas – FUNAF	Lei n. 2.223, de 08/10/1984 Lei n. 2.764, de 05/11/1990 Decreto n. 5.113, de 14/11/84 Decreto n. 13.285, de 15/09/17
Fundo Municipal de Habitação - FUNDHAB	Lei n. 3.429, de 24/12/1997 Lei Complementar n. 109, de 21/12/2007
Fundo Municipal de Assistência Social - FMAS	Lei n. 3.253, de 29/05/1996 Decreto n. 7.328, de 1º/01/1996



PREFEITURA MUNICIPAL DE CAMPO GRANDE
Estado de Mato Grosso do Sul

Fundo Municipal de Incentivo à Cultura - FMIC	Lei n. 4.079, de 01/10/2003 Lei n. 4.444, de 14/02/07 Decreto n. 9.878, de 09/03/2007 Decreto n. 11901, de 19 de julho de 2012
Fundo Municipal de Investimentos Sociais - FMIS	Lei n. 3.761, de 19/06/2000 Decreto n. 8.030, de 29/06/2000
Fundo Municipal de Saúde - FMS	Lei n. 2.794, de 08/01/1991 Decreto n. 6.339, de 02/08/1991 Decreto n. 6.504, de 12 de março de 1992
Fundo Municipal de Desenvolvimento de Atividades Turísticas - FMDAT	Lei n. 3.073, de 12/07/1994 Decreto n. 7.982, de 17/02/2000
Fundo Municipal do Meio Ambiente - FMMA	Lei n. 3.612, de 30/04/1999 Decreto n. 7.884, de 30/07/1999 Decreto n. 11.303, de 02/09/2010
Fundo Municipal para a Infância e a Adolescência - FMIA	Lei n. 2.898, de 14/07/1992 Decreto n. 6.985, de 21/06/1994
Fundo Municipal do Idoso - FMI	Lei n. 5.131, de 27/12/2012 Alterada pela Lei n. 5.406 DE 17/11/2014 Decreto n. 12.559, de 20/02/2015 Decreto n. 12.624, de 08/05/2015
Fundo Municipal de Promoção da Tecnologia Aplicada às Cadeias Produtivas de Campo Grande – MS - FMPTEC	Lei n. 5.909, de 31 de outubro de 2017.



PREFEITURA MUNICIPAL DE CAMPO GRANDE
Estado de Mato Grosso do Sul

Fundo Mulher	Lei n. 6.104, de 18 de outubro de 2018.
Fundo Municipal de Segurança e Defesa Social - FUNSEDES	Lei n. 6.088, de 08 de setembro de 2018.
Fundo do Trabalho de Campo Grande - FT	Lei n. 6.208, de 22 de maio de 2019
Fundo Municipal de Desenvolvimento Urbano de Campo Grande - FMDU	Lei Complementar n. 341, de Decreto n. 14.095, de 10 de dezembro de 2019
Fundo Municipal de Combate ao Coronavírus - COVID - 19.	Lei n. 6.431, de 26 de março de 2020. (não localizei regulamentação)



RECEITA



CAMPO GRANDE

DEMONSTRATIVO DA RECEITA

ORÇAMENTO ANO 2022
R\$ 1,00
FISCAL E SEGURIDADE

ESPECIFICAÇÃO	RECURSOS DO TESOURO	RECURSOS PRÓPRIOS INDIRETAS	OUTROS RECURSOS	TOTAL
1.0.0.0.00.0.0.00.00 Receitas Correntes	2.261.591.994	348.918.547	1.640.171.627	4.250.682.168,00
1.1.0.0.00.0.0.00.00 Impostos, Taxas e Contribuições de Melhoria	1.308.211.000	80.000	4.280.000	1.312.571.000,00
1.1.1.0.00.0.0.00.00 Impostos	1.246.881.000	-	-	1.246.881.000,00
1.1.1.2.00.0.0.00.00 Impostos sobre o Patrimônio	635.629.000	-	-	635.629.000,00
1.1.1.2.50.0.0.00.00 Imposto sobre a Propriedade Predial e Territorial Urbana	557.675.000	-	-	557.675.000,00
1.1.1.2.50.0.1.00.00 Imposto sobre a Propriedade Predial e Territorial Urbana - Principal	406.545.000	-	-	406.545.000,00
1.1.1.2.50.0.2.00.00 Imposto sobre a Propriedade Predial e Territorial Urbana - Multas e Juros de Mora	1.530.000	-	-	1.530.000,00
1.1.1.2.50.0.3.00.00 Imposto sobre a Propriedade Predial e Territorial Urbana - Dívida Ativa	146.000.000	-	-	146.000.000,00
1.1.1.2.50.0.4.00.00 Imposto sobre a Propriedade Predial e Territorial Urbana - Dívida Ativa - Multas e Juros de Mora Dívida Ativa	3.600.000	-	-	3.600.000,00
1.1.1.2.53.0.0.00.00 Impostos sobre Transmissão "Inter Vivos" de Bens Imóveis e de Direitos Reais sobre Imóveis	77.954.000	-	-	77.954.000,00
1.1.1.2.53.0.1.00.00 Impostos sobre Transmissão "Inter Vivos" de Bens Imóveis e de Direitos Reais sobre Imóveis - Principal	77.954.000	-	-	77.954.000,00
1.1.1.3.00.0.0.00.00 Impostos sobre a Renda e Proventos de Qualquer Natureza	207.625.000	-	-	207.625.000,00
1.1.1.3.03.0.0.00.00 Imposto sobre a Renda - Retido na Fonte	207.625.000	-	-	207.625.000,00
1.1.1.3.03.1.0.00.00 Imposto sobre a Renda - Retido na Fonte - Trabalho	205.348.000	-	-	205.348.000,00
1.1.1.3.03.1.1.00.00 Imposto sobre a Renda - Retido na Fonte - Trabalho - Principal	205.348.000	-	-	205.348.000,00
1.1.1.3.03.4.0.00.00 Imposto sobre a Renda - Retido na Fonte - Outros Rendimentos	2.277.000	-	-	2.277.000,00
1.1.1.3.03.4.1.00.00 Imposto sobre a Renda - Retido na Fonte - Outros Rendimentos - Principal	2.277.000	-	-	2.277.000,00
1.1.1.4.00.0.0.00.00 Impostos sobre a Produção e Circulação de Mercadorias e Serviços	396.912.000	-	-	396.912.000,00
1.1.1.4.51.0.0.00.00 Impostos sobre Serviços	396.912.000	-	-	396.912.000,00
1.1.1.4.51.0.1.00.00 Imposto sobre Serviços de Qualquer Natureza - ISSQN - Principal	369.739.000	-	-	369.739.000,00
1.1.1.4.51.0.2.00.00 Imposto sobre Serviços de Qualquer Natureza - ISSQN - Multas e Juros de Mora	3.678.000	-	-	3.678.000,00
1.1.1.4.51.0.3.00.00 Imposto sobre Serviços de Qualquer Natureza - ISSQN - Dívida Ativa	21.900.000	-	-	21.900.000,00



CAMPO GRANDE

DEMONSTRATIVO DA RECEITA

ORÇAMENTO ANO 2022
R\$ 1,00
FISCAL E SEGURIDADE

ESPECIFICAÇÃO	RECURSOS DO TESOURO	RECURSOS PRÓPRIOS INDIRETAS	OUTROS RECURSOS	TOTAL
1.1.1.4.51.0.4.00.00 Imposto sobre Serviços de Qualquer Natureza - ISSQN - Multas e Juros de Mora - Dívida Ativa	1.595.000	-	-	1.595.000,00
1.1.1.9.00.0.0.00.00 Outros Impostos	6.715.000	-	-	6.715.000,00
1.1.1.9.99.0.0.00.00 Outros Impostos	6.715.000	-	-	6.715.000,00
1.1.1.9.99.0.2.00.00 Outros Impostos - Multas e Juros de Mora	155.000	-	-	155.000,00
1.1.1.9.99.0.2.01.00 Outros Impostos - Multas e Juros de Mora - Multas e Juros e outros Tributos	155.000	-	-	155.000,00
1.1.1.9.99.0.3.00.00 Outros Impostos - Dívida Ativa	6.325.000	-	-	6.325.000,00
1.1.1.9.99.0.3.01.00 Outros Impostos - Dívida Ativa - Receita da Dívida Ativa de Outros Tributos	5.385.000	-	-	5.385.000,00
1.1.1.9.99.0.3.02.00 Outros Impostos - Dívida Ativa - Receita Divida Ativa Arrendamento Soter	40.000	-	-	40.000,00
1.1.1.9.99.0.3.03.00 Outros Impostos - Dívida Ativa - Outras Rec.Div.Ativa Nao Tributaria	900.000	-	-	900.000,00
1.1.1.9.99.0.4.00.00 Outros Impostos - Dívida Ativa - Multas e Juros de Mora - Dívida Ativa	235.000	-	-	235.000,00
1.1.2.0.00.0.0.00.00 Taxas	59.187.000	80.000	4.280.000	63.547.000,00
1.1.2.1.00.0.0.00.00 Taxas pelo Exercício do Poder de Polícia	17.106.000	80.000	4.280.000	21.466.000,00
1.1.2.1.01.0.0.00.00 Taxas de Inspeção, Controle e Fiscalização	16.744.000	80.000	-	16.824.000,00
1.1.2.1.01.0.1.00.00 Taxa Licenca p/Func. Est. Com., Ind. e Prest. Serv - Principal	7.200.000	80.000	-	7.280.000,00
1.1.2.1.01.2.0.00.00 Taxa de Publicidade Comercial	4.697.000	-	-	4.697.000,00
1.1.2.1.01.2.1.00.00 Taxa de Publicidade Comercial - Principal	4.697.000	-	-	4.697.000,00
1.1.2.1.01.3.0.00.00 Taxa Funcion. Estab. Horário Especial	360.000	-	-	360.000,00
1.1.2.1.01.3.1.00.00 Taxa Funcion. Estab. Horário Especial - Principal	360.000	-	-	360.000,00
1.1.2.1.01.4.0.00.00 Taxa Licenca para Execucao de Obras	3.810.000	-	-	3.810.000,00
1.1.2.1.01.4.1.00.00 Taxa Licenca para Execucao de Obras - Principal	3.810.000	-	-	3.810.000,00
1.1.2.1.01.5.0.00.00 Taxa Utilizacao Area de Dominio Publico	577.000	-	-	577.000,00
1.1.2.1.01.5.1.00.00 Taxa Utilizacao Area de Dominio Publico - Principal	577.000	-	-	577.000,00
1.1.2.1.01.6.0.00.00 Taxa de Resgate de Animais	100.000	-	-	100.000,00
1.1.2.1.01.6.1.00.00 Taxa de Resgate de Animais - Principal	100.000	-	-	100.000,00
1.1.2.1.04.0.0.00.00 Taxa de Controle e Fiscalização Ambiental	-	-	4.280.000	4.280.000,00



CAMPO GRANDE

DEMONSTRATIVO DA RECEITA

ORÇAMENTO ANO 2022
R\$ 1,00
FISCAL E SEGURIDADE

ESPECIFICAÇÃO	RECURSOS DO TESOURO	RECURSOS PRÓPRIOS INDIRETAS	OUTROS RECURSOS	TOTAL
1.1.2.1.04.1.0.00.00 Taxa de Controle e Fiscalização Ambiental	-	-	4.280.000	4.280.000,00
1.1.2.1.04.1.1.00.00 Taxa de Controle e Fiscalização Ambiental - Principal	-	-	4.280.000	4.280.000,00
1.1.2.1.50.0.0.00.00 Taxa de Fiscalização de Vigilância Sanitária	362.000	-	-	362.000,00
1.1.2.1.50.1.0.00.00 Taxa de Fiscalização de Vigilância Sanitária	362.000	-	-	362.000,00
1.1.2.1.50.1.1.00.00 Taxa de Fiscalização de Vigilância Sanitária - Principal	362.000	-	-	362.000,00
1.1.2.2.00.0.0.00.00 Taxas pela Prestação de Serviços	42.081.000	-	-	42.081.000,00
1.1.2.2.01.0.0.00.00 Taxas pela Prestação de Serviços em Geral	40.237.000	-	-	40.237.000,00
1.1.2.2.01.1.0.00.00 Taxas pela Prestação de Serviços em Geral	40.237.000	-	-	40.237.000,00
1.1.2.2.01.1.1.00.00 Taxas pela Prestação de Serviços em Geral - Principal	40.237.000	-	-	40.237.000,00
1.1.2.2.02.0.0.00.00 Emolumentos e Custas Judiciais	1.844.000	-	-	1.844.000,00
1.1.2.2.02.0.1.00.00 Emolumentos e Custas Judiciais - Principal	1.844.000	-	-	1.844.000,00
1.1.2.2.02.0.1.01.00 Emolumentos e Custas - IPTU	31.000	-	-	31.000,00
1.1.2.2.02.0.1.02.00 Emolumentos e Custas Processuais Administrativas	1.813.000	-	-	1.813.000,00
1.1.3.0.00.0.0.00.00 Contribuição de Melhoria	2.143.000	-	-	2.143.000,00
1.1.3.1.00.0.0.00.00 Contribuição de Melhoria	2.143.000	-	-	2.143.000,00
1.1.3.1.53.0.0.00.00 Contribuição de Melhoria para Pavimentação e Obras Complementares	2.143.000	-	-	2.143.000,00
1.1.3.1.53.0.1.00.00 Contribuição de Melhoria para Pavimentação e Obras Complementares - Principal	36.000	-	-	36.000,00
1.1.3.1.53.0.2.00.00 Contribuição de Melhoria para Pavimentação e Obras Complementares - Multas e Juros de Mora	5.000	-	-	5.000,00
1.1.3.1.53.0.3.00.00 Contribuição de Melhoria para Pavimentação e Obras Complementares - Dívida Ativa	1.887.000	-	-	1.887.000,00
1.1.3.1.53.0.4.00.00 Contribuição de Melhoria para Pavimentação e Obras Complementares - Dívida Ativa - Multas e Juros de Mora - Dívida Ativa	215.000	-	-	215.000,00
1.2.0.0.00.0.0.00.00 Contribuições	-	261.591.000	103.443.000	365.034.000,00
1.2.1.0.00.0.0.00.00 Contribuições Sociais	-	261.591.000	-	261.591.000,00



CAMPO GRANDE

DEMONSTRATIVO DA RECEITA

ORÇAMENTO ANO 2022
R\$ 1,00
FISCAL E SEGURIDADE

ESPECIFICAÇÃO	RECURSOS DO TESOURO	RECURSOS PRÓPRIOS INDIRETAS	OUTROS RECURSOS	TOTAL
1.2.1.5.00.0.0.00.00 Contribuições para Regimes Próprios de Previdência e Sistema de Proteção Social	-	202.991.000	-	202.991.000,00
1.2.1.5.01.0.0.00.00 Contribuição do Servidor Civil	-	202.931.000	-	202.931.000,00
1.2.1.5.01.1.0.00.00 Contribuição do Servidor Civil Ativo	-	201.471.000	-	201.471.000,00
1.2.1.5.01.1.1.00.00 Contribuição do Servidor Civil Ativo - Principal	-	201.471.000	-	201.471.000,00
1.2.1.5.01.1.1.01.00 Contribuição de Servidor em Exercício	-	201.261.000	-	201.261.000,00
1.2.1.5.01.1.1.02.00 Contribuição de Servidor Cedido	-	70.000	-	70.000,00
1.2.1.5.01.1.1.03.00 Contribuição de Segurado Licenciado	-	140.000	-	140.000,00
1.2.1.5.01.2.0.00.00 Contribuição do Servidor Civil Inativo	-	20.000	-	20.000,00
1.2.1.5.01.2.1.00.00 Contribuição do Servidor Civil Inativo - Principal	-	20.000	-	20.000,00
1.2.1.5.01.2.1.01.00 Contribuição do Servidor Civil Inativo - Principal	-	20.000	-	20.000,00
1.2.1.5.01.3.0.00.00 Contribuição do Servidor Civil - Pensionistas	-	1.300.000	-	1.300.000,00
1.2.1.5.01.3.1.00.00 Contribuição do Servidor Civil - Pensionistas - Principal	-	1.300.000	-	1.300.000,00
1.2.1.5.01.3.1.01.00 Contribuição do Servidor Civil - Pensionistas - Principal	-	1.300.000	-	1.300.000,00
1.2.1.5.01.4.0.00.00 Contribuição Oriunda de Sentenças Judiciais - Servidor Civil Ativo	-	140.000	-	140.000,00
1.2.1.5.01.4.1.00.00 Contribuição Oriunda de Sentenças Judiciais - Servidor Civil Ativo - Principal	-	140.000	-	140.000,00
1.2.1.5.01.4.1.01.00 Contribuição Oriunda de Sentenças Judiciais - Servidor Civil Ativo - Principal - Contribuição sobre Precatórios	-	140.000	-	140.000,00
1.2.1.5.50.0.0.00.00 Contribuição Patronal - Servidor Civil Inativo e Pensionistas	-	60.000	-	60.000,00
1.2.1.5.50.2.0.00.00 Contribuição Patronal - Servidor Civil - Pensionistas	-	60.000	-	60.000,00
1.2.1.5.50.2.1.00.00 Contribuição Patronal - Servidor Civil - Pensionistas - Principal	-	60.000	-	60.000,00
1.2.1.6.00.0.0.00.00 Contribuição para Fundos de Assistência Médica	-	58.600.000	-	58.600.000,00
1.2.1.6.03.0.0.00.00 Contribuição para Fundos de Assistência Médica - Servidores Civis	-	58.600.000	-	58.600.000,00
1.2.1.6.03.1.0.00.00 Contribuição para Fundos de Assistência Médica - Servidores Civis	-	58.600.000	-	58.600.000,00
1.2.1.6.03.1.1.00.00 Contribuição para Fundos de Assistência Médica - Servidores Civis - Principal	-	58.600.000	-	58.600.000,00



CAMPO GRANDE

DEMONSTRATIVO DA RECEITA

ORÇAMENTO ANO 2022
R\$ 1,00
FISCAL E SEGURIDADE

ESPECIFICAÇÃO	RECURSOS DO TESOURO	RECURSOS PRÓPRIOS INDIRETAS	OUTROS RECURSOS	TOTAL
1.2.1.6.03.1.1.01.00 Contribuição para Fundos de Assistência Médica - Servidores Cíveis - Principal - Contribuição Servidores em Exercício	-	31.000.000	-	31.000.000,00
1.2.1.6.03.1.1.02.00 Contribuição para Fundos de Assistência Médica - Servidores Cíveis - Principal - Contribuição do Servidor Aposentado	-	13.000.000	-	13.000.000,00
1.2.1.6.03.1.1.03.00 Contribuição para Fundos de Assistência Médica - Servidores Cíveis - Principal - Contribuição Cônjuge	-	7.000.000	-	7.000.000,00
1.2.1.6.03.1.1.04.00 Contribuição para Fundos de Assistência Médica - Servidores Cíveis - Principal - Contribuição Dependentes	-	5.000.000	-	5.000.000,00
1.2.1.6.03.1.1.05.00 Contribuição para Fundos de Assistência Médica - Servidores Cíveis - Principal - Contribuição Agregados	-	1.200.000	-	1.200.000,00
1.2.1.6.03.1.1.06.00 Contribuição para Fundos de Assistência Médica - Servidores Cíveis - Principal - Contribuição Pensionistas	-	1.300.000	-	1.300.000,00
1.2.1.6.03.1.1.07.00 Contribuição para Fundos de Assistência Médica - Servidores Cíveis - Principal - Contribuição do Servidor em Licença	-	100.000	-	100.000,00
1.2.4.0.00.0.0.00.00 Contribuição para o Custeio do Serviço de Iluminação Pública	-	-	103.443.000	103.443.000,00
1.2.4.1.00.0.0.00.00 Contribuição para o Custeio do Serviço de Iluminação Pública	-	-	103.443.000	103.443.000,00
1.2.4.1.50.0.0.00.00 Contribuição para o Custeio do Serviço de Iluminação Pública	-	-	103.443.000	103.443.000,00
1.2.4.1.50.0.1.00.00 Contribuição para o Custeio do Serviço de Iluminação Pública - Principal	-	-	103.443.000	103.443.000,00
1.3.0.0.00.0.0.00.00 Receita Patrimonial	9.632.000	18.644.547	3.515.940	31.792.487,00
1.3.1.0.00.0.0.00.00 Exploração do Patrimônio Imobiliário do Estado	1.810.000	6.856.000	-	8.666.000,00
1.3.1.1.00.0.0.00.00 Exploração do Patrimônio Imobiliário do Estado	1.810.000	6.856.000	-	8.666.000,00
1.3.1.1.01.0.0.00.00 Aluguéis, Arrendamentos, Foros, Laudêmos, Tarifas de Ocupação	210.000	-	-	210.000,00
1.3.1.1.01.1.0.00.00 Aluguéis e Arrendamentos	210.000	-	-	210.000,00
1.3.1.1.01.1.1.00.00 Aluguéis e Arrendamentos - Outras Receitas de Aluguéis - Principal	200.000	-	-	200.000,00
1.3.1.1.01.1.1.02.00 Aluguéis e Arrendamentos - Outras Receitas de Aluguéis - Principal - Arrendamentos do Soter	200.000	-	-	200.000,00
1.3.1.1.01.1.2.00.00 Aluguéis e Arrendamentos - Outras Receitas de Aluguéis - Multas e Juros de Mora	10.000	-	-	10.000,00



CAMPO GRANDE

DEMONSTRATIVO DA RECEITA

ORÇAMENTO ANO 2022
R\$ 1,00
FISCAL E SEGURIDADE

ESPECIFICAÇÃO	RECURSOS DO TESOURO	RECURSOS PRÓPRIOS INDIRETAS	OUTROS RECURSOS	TOTAL
1.3.1.1.02.0.0.00.00 Concessão, Permissão, Autorização ou Cessão do Direito de Uso de Bens Imóveis Públicos	1.600.000	6.856.000	-	8.456.000,00
1.3.1.1.02.0.1.00.00 Concessão, Permissão, Autorização ou Cessão do Direito de Uso de Bens Imóveis Públicos - Principal	1.600.000	6.856.000	-	8.456.000,00
1.3.1.1.02.0.1.01.00 Concessão, Permissão, Autorização ou Cessão do Direito de Uso de Bens Imóveis Públicos - Principal - Rec. Fiscalizacao/Regulacao Serv. de Agua e Esgoto	1.600.000	6.456.000	-	8.056.000,00
1.3.1.1.02.0.1.02.00 Concessão, Permissão, Autorização ou Cessão do Direito de Uso de Bens Imóveis Públicos - Principal - Concessao de Servicos Funerarios	-	400.000	-	400.000,00
1.3.2.0.00.0.0.00.00 Valores Mobiliários	5.372.000	979.547	3.515.940	9.867.487,00
1.3.2.1.00.0.0.00.00 Juros e Correções Monetárias	5.372.000	979.547	3.515.940	9.867.487,00
1.3.2.1.01.0.0.00.00 Remuneração de Depósitos Bancários	5.372.000	979.547	3.515.940	9.867.487,00
1.3.2.1.01.0.1.00.00 Remuneração de Depósitos Bancários - Principal	5.372.000	979.547	3.515.940	9.867.487,00
1.3.2.1.01.0.1.02.00 Remuneração de Depósitos Bancários - Principal - Rendimentos SERVIMED	-	5.000	-	5.000,00
1.3.2.1.01.0.1.03.00 Remuneração de Depósitos Bancários - Principal - Receita Remun.Dep.Banc.Rec.Vinc.-FUNDEB	-	-	250.006	250.006,00
1.3.2.1.01.0.1.04.00 Remuneração de Depósitos Bancários - Principal - Receita Remun.Dep.Banc.Rec.Vinc.-Fundo Saude	-	-	677.316	677.316,00
1.3.2.1.01.0.1.06.00 Remuneração de Depósitos Bancários - Principal - Receita Remun.Dep.Banc.Rec.Vinc. Saude	50.000	786.547	30.405	866.952,00
1.3.2.1.01.0.1.07.00 Remuneração de Depósitos Bancários - Principal - Rendimentos BID - VIVA CAMPO GRANDE 2	-	-	40.000	40.000,00
1.3.2.1.01.0.1.08.00 Remuneração de Depósitos Bancários - Principal - Receita Remun.Dep.Banc.Rec.Corredor de Transp.Coletivo	-	-	6.000	6.000,00
1.3.2.1.01.0.1.09.00 Remuneração de Depósitos Bancários - Principal - Rendimentos da Op. Urbana Consorciada - LC 156	-	-	10.000	10.000,00
1.3.2.1.01.0.1.17.00 Remuneração de Depósitos Bancários - Principal - Rendimentos do EIV - REGIAO LAGOA	-	-	206.000	206.000,00



CAMPO GRANDE

DEMONSTRATIVO DA RECEITA

ORÇAMENTO ANO 2022
R\$ 1,00
FISCAL E SEGURIDADE

ESPECIFICAÇÃO	RECURSOS DO TESOURO	RECURSOS PRÓPRIOS INDIRETAS	OUTROS RECURSOS	TOTAL
1.3.2.1.01.0.1.18.00 Remuneração de Depósitos Bancários - Principal - Rendimentos do EIV - REGIAO IMBIRUSSU	-	-	5.000	5.000,00
1.3.2.1.01.0.1.19.00 Remuneração de Depósitos Bancários - Principal - Rendimentos Op. Urbana Consorciada Praca das Aguas	-	-	5.000	5.000,00
1.3.2.1.01.0.1.24.00 Remuneração de Depósitos Bancários - Principal - Rendimentos do FMMA	-	-	70.000	70.000,00
1.3.2.1.01.0.1.25.00 Remuneração de Depósitos Bancários - Principal - Rendimentos do FUNAF	50.000	-	-	50.000,00
1.3.2.1.01.0.1.30.00 Remuneração de Depósitos Bancários - Principal - Rendimentos do PNAFM	-	-	150.000	150.000,00
1.3.2.1.01.0.1.31.00 Remuneração de Depósitos Bancários - Principal - Rendimentos do PRODEQ	44.000	-	-	44.000,00
1.3.2.1.01.0.1.32.00 Remuneração de Depósitos Bancários - Principal - Rendimentos Rec. Águas Guariroba	90.000	-	-	90.000,00
1.3.2.1.01.0.1.34.00 Remuneração de Depósitos Bancários - Principal - Rendimentos de Alienacao de Bens	-	-	30.000	30.000,00
1.3.2.1.01.0.1.35.00 Remuneração de Depósitos Bancários - Principal - Rendimentos da CIDE	-	-	10.000	10.000,00
1.3.2.1.01.0.1.36.00 Remuneração de Depósitos Bancários - Principal - Rendimentos do FUNDERSUL	-	-	30.000	30.000,00
1.3.2.1.01.0.1.37.00 Remuneração de Depósitos Bancários - Principal - Rendimentos da COSIP	-	-	450.000	450.000,00
1.3.2.1.01.0.1.38.00 Remuneração de Depósitos Bancários - Principal - Rendimentos de Convenios	-	-	1.007.476	1.007.476,00
1.3.2.1.01.0.1.39.00 Remuneração de Depósitos Bancários - Principal - Rendimentos do Salario-Educacao	-	-	25.737	25.737,00
1.3.2.1.01.0.1.40.00 Remuneração de Depósitos Bancários - Principal - Outras Remun. Depositos Banc. Rec. Vinculados	-	-	289.000	289.000,00
1.3.2.1.01.0.1.41.00 Remuneração de Depósitos Bancários - Principal - Remuneracao Outros Dep.Rec.nao Vinculados	5.138.000	188.000	224.000	5.550.000,00
1.3.3.0.00.0.0.00.00	2.450.000	10.809.000	-	13.259.000,00
1.3.3.9.00.0.0.00.00 Demais Delegações de Serviços Públicos	2.450.000	10.809.000	-	13.259.000,00
1.3.3.9.99.0.0.00.00 Outras Delegações de Serviços Públicos	2.450.000	10.809.000	-	13.259.000,00



CAMPO GRANDE

DEMONSTRATIVO DA RECEITA

ORÇAMENTO ANO 2022
R\$ 1,00
FISCAL E SEGURIDADE

ESPECIFICAÇÃO	RECURSOS DO TESOURO	RECURSOS PRÓPRIOS INDIRETAS	OUTROS RECURSOS	TOTAL
1.3.3.9.99.0.1.00.00 Outras Delegações de Serviços Públicos - Principal	2.450.000	10.809.000	-	13.259.000,00
1.3.3.9.99.0.1.01.00 Outras Delegações de Serviços Públicos - Principal - Outorga Onerosa do Direito de Construir	2.300.000	419.000	-	2.719.000,00
1.3.3.9.99.0.1.02.00 Outras Delegações de Serviços Públicos - Principal - Demais Receitas de Concessoes e Permissoes	-	9.950.000	-	9.950.000,00
1.3.3.9.99.0.1.03.00 Outras Delegações de Serviços Públicos - Principal - Rec. Fiscalizacao/ Regulacao Serv. Transp. Coletivo	-	160.000	-	160.000,00
1.3.3.9.99.0.1.04.00 Outras Delegações de Serviços Públicos - Principal - Receita Outorga Servico de Transporte Coletivo	-	250.000	-	250.000,00
1.3.3.9.99.0.1.05.00 Outras Delegações de Serviços Públicos - Principal - Rec. Fiscalizacao/ REgulacao do Terminal Rodoviario	150.000	30.000	-	180.000,00
1.5.0.0.00.0.0.00.00 Receita Industrial	-	5.000	-	5.000,00
1.5.1.0.00.0.0.00.00 Receita Industrial	-	5.000	-	5.000,00
1.5.1.1.00.0.0.00.00 Receita Industrial	-	5.000	-	5.000,00
1.5.1.1.01.0.0.00.00 Receita Industrial	-	5.000	-	5.000,00
1.5.1.1.01.0.1.00.00 Receita Industrial - Principal	-	5.000	-	5.000,00
1.6.0.0.00.0.0.00.00 Receita de Serviços	60.000	18.000.000	-	18.060.000,00
1.6.1.0.00.0.0.00.00 Serviços Administrativos e Comerciais Gerais	60.000	-	-	60.000,00
1.6.1.1.00.0.0.00.00 Serviços Administrativos e Comerciais Gerais	60.000	-	-	60.000,00
1.6.1.1.01.0.0.00.00 Serviços Administrativos e Comerciais Gerais	60.000	-	-	60.000,00
1.6.1.1.01.1.0.00.00 Serviços Administrativos e Comerciais Gerais	60.000	-	-	60.000,00
1.6.1.1.01.1.1.00.00 Serviços Administrativos e Comerciais Gerais - Principal	60.000	-	-	60.000,00
1.6.1.1.01.1.1.01.00 Serviços Administrativos e Comerciais Gerais - Principal - Serv.Comerc.Livros,Periodicos,Mat.Escol.e Public.	60.000	-	-	60.000,00
1.6.3.0.00.0.0.00.00	-	18.000.000	-	18.000.000,00
1.6.3.1.00.0.0.00.00	-	18.000.000	-	18.000.000,00
1.6.3.1.51.0.0.00.00 Serviços de Registro, Análise e Controle da Saúde	-	18.000.000	-	18.000.000,00



CAMPO GRANDE

DEMONSTRATIVO DA RECEITA

ORÇAMENTO ANO 2022
R\$ 1,00
FISCAL E SEGURIDADE

ESPECIFICAÇÃO	RECURSOS DO TESOURO	RECURSOS PRÓPRIOS INDIRETAS	OUTROS RECURSOS	TOTAL
1.6.3.1.51.0.1.00.00 Serviços de Registro, Análise e Controle da Saúde - Principal	-	18.000.000	-	18.000.000,00
1.7.0.0.00.0.0.00.00 Transferências Correntes	898.749.016	-	1.520.480.687	2.419.229.703,00
1.7.1.0.00.0.0.00.00 Transferências da União e de suas Entidades	199.206.000	-	852.933.970	1.052.139.970,00
1.7.1.1.00.0.0.00.00 Transferências Decorrentes de Participação na Receita da União	189.564.000	-	-	189.564.000,00
1.7.1.1.51.0.0.00.00 Cota-Parte do Fundo de Participação dos Municípios - FPM	177.500.000	-	-	177.500.000,00
1.7.1.1.51.0.1.00.00 Cota-Parte do Fundo de Participação dos Municípios - Cota Mensal - Principal	177.500.000	-	-	177.500.000,00
1.7.1.1.52.0.0.00.00 Cota-Parte do Imposto Sobre a Propriedade Territorial Rural	12.064.000	-	-	12.064.000,00
1.7.1.1.52.0.1.00.00 Cota-Parte do Imposto Sobre a Propriedade Territorial Rural -Principal	12.064.000	-	-	12.064.000,00
1.7.1.3.00.0.0.00.00 Transferências de Recursos do Sistema Único de Saúde - SUS	-	-	794.049.970	794.049.970,00
1.7.1.3.50.0.0.00.00 Transferências de Recursos do Sistema Único de Saúde - SUS - Repasses Fundo a Fundo - Bloco de Manutenção das Ações e Serviços Públicos de Saúde	-	-	645.765.238	645.765.238,00
1.7.1.3.50.1.0.00.00 Transferências de Recursos do Bloco de Manutenção das Ações e Serviços Públicos de Saúde - Atenção Primária	-	-	169.682.805	169.682.805,00
1.7.1.3.50.1.1.00.00 Transferências de Recursos do Bloco de Manutenção das Ações e Serviços Públicos de Saúde - Atenção Primária - Principal	-	-	169.682.805	169.682.805,00
1.7.1.3.50.2.0.00.00 Transferências de Recursos do Bloco de Manutenção das Ações e Serviços Públicos de Saúde - Atenção Especializada	-	-	436.615.295	436.615.295,00
1.7.1.3.50.2.1.00.00 Transferências de Recursos do Bloco de Manutenção das Ações e Serviços Públicos de Saúde - Atenção Especializada - Principal	-	-	436.615.295	436.615.295,00
1.7.1.3.50.3.0.00.00 Transferências de Recursos do Bloco de Manutenção das Ações e Serviços Públicos de Saúde - Vigilância em Saúde	-	-	32.308.138	32.308.138,00
1.7.1.3.50.3.1.00.00 Transferências de Recursos do Bloco de Manutenção das Ações e Serviços Públicos de Saúde - Vigilância em Saúde - Principal	-	-	32.308.138	32.308.138,00
1.7.1.3.50.4.0.00.00 Transferências de Recursos do Bloco de Manutenção das Ações e Serviços Públicos de Saúde - Assistência Farmacêutica	-	-	5.400.000	5.400.000,00



CAMPO GRANDE

DEMONSTRATIVO DA RECEITA

ORÇAMENTO ANO 2022
R\$ 1,00
FISCAL E SEGURIDADE

ESPECIFICAÇÃO	RECURSOS DO TESOURO	RECURSOS PRÓPRIOS INDIRETAS	OUTROS RECURSOS	TOTAL
1.7.1.3.50.4.1.00.00 Transferências de Recursos do Bloco de Manutenção das Ações e Serviços Públicos de Saúde - Assistência Farmacêutica - Principal	-	-	5.400.000	5.400.000,00
1.7.1.3.50.5.0.00.00 Transferências de Recursos do Bloco de Manutenção das Ações e Serviços Públicos de Saúde - Gestão do SUS	-	-	60.000	60.000,00
1.7.1.3.50.5.1.00.00 Transferências de Recursos do Bloco de Manutenção das Ações e Serviços Públicos de Saúde - Gestão do SUS - Principal	-	-	60.000	60.000,00
1.7.1.3.50.9.0.00.00 Transferências de Recursos do Bloco de Manutenção das Ações e Serviços Públicos de Saúde - Outros Programas	-	-	1.699.000	1.699.000,00
1.7.1.3.50.9.1.00.00 Transferências de Recursos do Bloco de Manutenção das Ações e Serviços Públicos de Saúde - Outros Programas	-	-	1.699.000	1.699.000,00
1.7.1.3.51.0.0.00.00 Transferências de Recursos do Sistema Único de Saúde - SUS - Repasses Fundo a Fundo - Bloco de Estruturação da Rede de Serviços Públicos de Saúde	-	-	148.284.732	148.284.732,00
1.7.1.3.51.1.0.00.00 Transferências de Recursos do Bloco de Estruturação da Rede de Serviços Públicos de Saúde - Atenção Primária	-	-	16.076.187	16.076.187,00
1.7.1.3.51.1.1.00.00 Transferências de Recursos do Bloco de Estruturação da Rede de Serviços Públicos de Saúde - Atenção Primária - Principal	-	-	16.076.187	16.076.187,00
1.7.1.3.51.2.0.00.00 Transferências de Recursos do Bloco de Estruturação da Rede de Serviços Públicos de Saúde - Atenção Especializada	-	-	124.664.679	124.664.679,00
1.7.1.3.51.2.1.00.00 Transferências de Recursos do Bloco de Estruturação da Rede de Serviços Públicos de Saúde - Atenção Especializada - Principal	-	-	124.664.679	124.664.679,00
1.7.1.3.51.3.0.00.00 Transferências de Recursos do Bloco de Estruturação da Rede de Serviços Públicos de Saúde - Vigilância em Saúde	-	-	5.110.359	5.110.359,00
1.7.1.3.51.3.1.00.00 Transferências de Recursos do Bloco de Estruturação da Rede de Serviços Públicos de Saúde - Vigilância em Saúde - Principal	-	-	5.110.359	5.110.359,00
1.7.1.3.51.4.0.00.00 Transferências de Recursos do Bloco de Estruturação da Rede de Serviços Públicos de Saúde - Assistência Farmacêutica	-	-	2.433.507	2.433.507,00
1.7.1.3.51.4.1.00.00 Transferências de Recursos do Bloco de Estruturação da Rede de Serviços Públicos de Saúde - Assistência Farmacêutica - Principal	-	-	2.433.507	2.433.507,00



CAMPO GRANDE

DEMONSTRATIVO DA RECEITA

ORÇAMENTO ANO 2022
R\$ 1,00
FISCAL E SEGURIDADE

ESPECIFICAÇÃO	RECURSOS DO TESOURO	RECURSOS PRÓPRIOS INDIRETAS	OUTROS RECURSOS	TOTAL
1.7.1.4.00.0.0.00.00 Transferências de Recursos do Fundo Nacional do Desenvolvimento da Educação - FNDE	-	-	44.414.000	44.414.000,00
1.7.1.4.50.0.0.00.00 Transferências do Salário-Educação	-	-	29.800.000	29.800.000,00
1.7.1.4.50.0.1.00.00 Transferências do Salário-Educação - Principal	-	-	29.800.000	29.800.000,00
1.7.1.4.52.0.0.00.00 Transferências referentes ao Programa Nacional de Alimentação Escolar - PNAE	-	-	12.020.000	12.020.000,00
1.7.1.4.52.0.1.00.00 Transferências referentes ao Programa Nacional de Alimentação Escolar - PNAE - Principal	-	-	12.020.000	12.020.000,00
1.7.1.4.53.0.0.00.00 Transferências referentes ao Programa Nacional de Apoio ao Transporte do Escolar - PNATE	-	-	394.000	394.000,00
1.7.1.4.53.0.1.00.00 Transferências referentes ao Programa Nacional de Apoio ao Transporte do Escolar - PNATE - Principal	-	-	394.000	394.000,00
1.7.1.4.99.0.0.00.00 Outras Transferências Diretas do Fundo Nacional do Desenvolvimento da Educação - FNDE	-	-	2.200.000	2.200.000,00
1.7.1.4.99.0.1.00.00 Outras Transferências Diretas do Fundo Nacional do Desenvolvimento da Educação - FNDE - Principal	-	-	2.200.000	2.200.000,00
1.7.1.6.00.0.0.00.00 Transferências de Recursos do Fundo Nacional de Assistência Social - FNAS	-	-	6.000.000	6.000.000,00
1.7.1.6.50.0.0.00.00 Transferências de Recursos do Fundo Nacional de Assistência Social - FNAS	-	-	6.000.000	6.000.000,00
1.7.1.6.50.0.1.00.00 Transferências de Recursos do Fundo Nacional de Assistência Social - FNAS - Principal	-	-	6.000.000	6.000.000,00
1.7.1.7.00.0.0.00.00 Transferências de Convênios da União e de Suas Entidades	-	-	8.470.000	8.470.000,00
1.7.1.7.01.0.0.00.00 Transferências de Convênios da União e de Suas Entidades	-	-	8.470.000	8.470.000,00
1.7.1.7.01.0.1.00.00 Transferências de Convênios da União e de Suas Entidades - Principal	-	-	8.470.000	8.470.000,00
1.7.1.9.00.0.0.00.00 Outras Transferências de Recursos da União e de suas Entidades	9.642.000	-	-	9.642.000,00
1.7.1.9.58.0.0.00.00 Transferência Obrigatória Decorrente da Lei Complementar nº 176/2020	5.742.000	-	-	5.742.000,00



CAMPO GRANDE

DEMONSTRATIVO DA RECEITA

ORÇAMENTO ANO 2022
R\$ 1,00
FISCAL E SEGURIDADE

ESPECIFICAÇÃO	RECURSOS DO TESOURO	RECURSOS PRÓPRIOS INDIRETAS	OUTROS RECURSOS	TOTAL
1.7.1.9.58.0.1.00.00 Transferência Obrigatória Decorrente da Lei Complementar nº 176/2020 - Principal	5.742.000	-	-	5.742.000,00
1.7.1.9.99.0.0.00.00 Outras Transferências de Recursos da União e de suas Entidades	3.900.000	-	-	3.900.000,00
1.7.1.9.99.0.1.00.00 Outras Transferências de Recursos da União e de suas Entidades - Principal	3.900.000	-	-	3.900.000,00
1.7.1.9.99.0.1.02.00 Outras Transferências de Recursos da União e de suas Entidades - Principal - Demais transferências da União	3.900.000	-	-	3.900.000,00
1.7.2.0.00.0.0.00.00 Transferências dos Estados e do Distrito Federal e de suas Entidades	699.543.016	-	88.881.000	788.424.016,00
1.7.2.1.00.0.0.00.00 Participação na Receita dos Estados e Distrito Federal	699.543.016	-	1.985.000	701.528.016,00
1.7.2.1.50.0.0.00.00 Cota-Parte do ICMS	496.880.016	-	-	496.880.016,00
1.7.2.1.50.1.0.00.00 Cota-Parte do ICMS	496.880.016	-	-	496.880.016,00
1.7.2.1.50.1.1.00.00 Cota-Parte do ICMS - Principal	496.880.016	-	-	496.880.016,00
1.7.2.1.51.0.0.00.00 Cota-Parte do IPVA	197.500.000	-	-	197.500.000,00
1.7.2.1.51.1.0.00.00	197.500.000	-	-	197.500.000,00
1.7.2.1.51.1.1.00.00 Cota-Parte do IPVA - Principal	197.500.000	-	-	197.500.000,00
1.7.2.1.52.0.0.00.00 Cota-Parte do IPI - Municípios	5.163.000	-	-	5.163.000,00
1.7.2.1.52.0.1.00.00 Cota-Parte do IPI - Municípios - Principal	5.163.000	-	-	5.163.000,00
1.7.2.1.53.0.0.00.00 Cota-Parte da Contribuição de Intervenção no Domínio Econômico	-	-	1.985.000	1.985.000,00
1.7.2.1.53.0.1.00.00 Cota-Parte da Contribuição de Intervenção no Domínio Econômico - Principal	-	-	1.985.000	1.985.000,00
1.7.2.4.00.0.0.00.00 Transferências de Convênios dos Estados e DF e de Suas Entidades	-	-	26.883.000	26.883.000,00
1.7.2.4.01.0.0.00.00 Transferências de Convênios dos Estados e DF e de Suas Entidades	-	-	6.883.000	6.883.000,00
1.7.2.4.01.0.1.00.00 Transferências de Convênios dos Estados e DF e de Suas Entidades - Principal	-	-	6.883.000	6.883.000,00
1.7.2.4.50.0.0.00.00 Transferências de Convênios dos Estados e DF para o Sistema Único de Saúde - SUS	-	-	20.000.000	20.000.000,00
1.7.2.4.50.0.1.00.00 Transferências de Convênios dos Estados e DF para o Sistema Único de Saúde - SUS - Principal	-	-	20.000.000	20.000.000,00



CAMPO GRANDE

DEMONSTRATIVO DA RECEITA

ORÇAMENTO ANO 2022
R\$ 1,00
FISCAL E SEGURIDADE

ESPECIFICAÇÃO	RECURSOS DO TESOURO	RECURSOS PRÓPRIOS INDIRETAS	OUTROS RECURSOS	TOTAL
1.7.2.9.00.0.0.00.00 Outras Transferências dos Estados e Distrito Federal	-	-	60.013.000	60.013.000,00
1.7.2.9.99.0.0.00.00 Outras Transferências dos Estados e DF	-	-	60.013.000	60.013.000,00
1.7.2.9.99.0.1.00.00 Outras Transferências dos Estados e DF - Principal	-	-	60.013.000	60.013.000,00
1.7.2.9.99.0.1.01.00 Outras Transferências dos Estados e DF - Principal - Transferencias do FIS	-	-	31.800.000	31.800.000,00
1.7.2.9.99.0.1.02.00 Outras Transferências dos Estados e DF - Principal - Transferencias do FUNDERSUL-Lei n.3140/2005	-	-	28.213.000	28.213.000,00
1.7.4.0.00.0.0.00.00 Transferências de Instituições Privadas	-	-	33.485.346	33.485.346,00
1.7.4.1.00.0.0.00.00 Transferências de Instituições Privadas	-	-	33.485.346	33.485.346,00
1.7.4.1.01.0.0.00.00 Transferências de Instituições Privadas	-	-	33.485.346	33.485.346,00
1.7.4.1.01.0.1.00.00 Transferências de Instituições Privadas - Principal	-	-	33.485.346	33.485.346,00
1.7.5.0.00.0.0.00.00 Transferências de Outras Instituições Públicas	-	-	545.180.371	545.180.371,00
1.7.5.1.00.0.0.00.00 Transferências de Recursos do Fundo de Manutenção e Desenvolvimento da Educação Básica e de Valorização dos Profissionais da Educação - FUNDEB	-	-	545.180.371	545.180.371,00
1.7.5.1.50.0.0.00.00 Transferências de Recursos do Fundo de Manutenção e Desenvolvimento da Educação Básica e de Valorização dos Profissionais da Educação - FUNDEB	-	-	545.180.371	545.180.371,00
1.7.5.1.50.0.1.00.00 Transferências de Recursos do Fundo de Manutenção e Desenvolvimento da Educação Básica e de Valorização dos Profissionais da Educação - FUNDEB	-	-	545.180.371	545.180.371,00
1.7.5.1.50.0.1.01.00 Transferências de Recursos do Fundo de Manutenção e Desenvolvimento da Educação Básica e de Valorização dos Profissionais da Educação - FUNDEB - Transferencias Recursos do FUNDEB - União	-	-	105.000.000	105.000.000,00
1.7.5.1.50.0.1.02.00 Transferências de Recursos do Fundo de Manutenção e Desenvolvimento da Educação Básica e de Valorização dos Profissionais da Educação - FUNDEB - Transferencias Recursos do FUNDEB - Estado	-	-	440.180.371	440.180.371,00
1.9.0.0.00.0.0.00.00 Outras Receitas Correntes	44.939.978	50.598.000	8.452.000	103.989.978,00
1.9.1.0.00.0.0.00.00 Multas Administrativas, Contratuais e Judiciais	247.000	38.951.000	-	39.198.000,00



CAMPO GRANDE

DEMONSTRATIVO DA RECEITA

ORÇAMENTO ANO 2022
R\$ 1,00
FISCAL E SEGURIDADE

ESPECIFICAÇÃO	RECURSOS DO TESOURO	RECURSOS PRÓPRIOS INDIRETAS	OUTROS RECURSOS	TOTAL
1.9.1.1.00.0.0.00.00 Multas Administrativas, Contratuais e Judiciais	247.000	38.951.000	-	39.198.000,00
1.9.1.1.01.0.0.00.00 Multas Previstas em Legislação Específica	-	38.226.000	-	38.226.000,00
1.9.1.1.01.0.1.00.00 Multas Previstas em Legislação Específica - Principal	-	38.226.000	-	38.226.000,00
1.9.1.1.09.0.0.00.00 Multas e Juros Previstos em Contratos	247.000	725.000	-	972.000,00
1.9.1.1.09.0.1.00.00 Multas e Juros Previstos em Contratos - Principal	247.000	725.000	-	972.000,00
1.9.1.1.09.0.1.01.00 Multas e Juros Previstos em Contratos - Principal - Multas e Juros Previstos em Contrato	57.000	725.000	-	782.000,00
1.9.1.1.09.0.1.02.00 Multas e Juros Previstos em Contratos - Principal - Multas e Juros Previstos em Contratos	190.000	-	-	190.000,00
1.9.2.0.00.0.0.00.00 Indenizações, Restituições e Ressarcimentos	5.905.000	1.183.000	232.000	7.320.000,00
1.9.2.2.00.0.0.00.00 Restituições	5.905.000	1.183.000	232.000	7.320.000,00
1.9.2.2.03.0.0.00.00 Restituição de Benefícios Previdenciários	-	1.000.000	-	1.000.000,00
1.9.2.2.03.0.1.00.00 Restituição de Benefícios Previdenciários - Principal	-	1.000.000	-	1.000.000,00
1.9.2.2.99.0.0.00.00 Outras Restituições	5.905.000	183.000	232.000	6.320.000,00
1.9.2.2.99.1.0.00.00 Outras Restituições	5.905.000	183.000	232.000	6.320.000,00
1.9.2.2.99.1.1.00.00 Outras Restituições - Principal	5.905.000	183.000	232.000	6.320.000,00
1.9.2.2.99.1.1.01.00 Outras Restituições - Principal - Outras Restituições	-	150.000	-	150.000,00
1.9.2.2.99.1.1.02.00 Outras Restituições - Principal - Demais Restituições	5.905.000	1.000	232.000	6.138.000,00
1.9.2.2.99.1.1.03.00 Outras Restituições - Principal - Demais Restituições	-	32.000	-	32.000,00
1.9.9.0.00.0.0.00.00 Demais Receitas Correntes	38.787.978	10.464.000	8.220.000	57.471.978,00
1.9.9.9.00.0.0.00.00 Outras Receitas Correntes	38.787.978	10.464.000	8.220.000	57.471.978,00
1.9.9.9.01.0.0.00.00 Aportes Periódicos para Amortização de Déficit Atuarial do Regimes Próprios de Previdência e Sistema de Proteção Social	-	8.000.000	-	8.000.000,00
1.9.9.9.01.0.2.00.00 Aportes Periódicos para Amortização de Déficit Atuarial do Regimes Próprios de Previdência e Sistema de Proteção Social - Aporte para Amortização Déficit Atuarial - Principal	-	8.000.000	-	8.000.000,00
1.9.9.9.99.0.0.00.00 Outras Receitas	38.787.978	2.464.000	8.220.000	49.471.978,00



CAMPO GRANDE

DEMONSTRATIVO DA RECEITA

ORÇAMENTO ANO 2022
R\$ 1,00
FISCAL E SEGURIDADE

ESPECIFICAÇÃO	RECURSOS DO TESOURO	RECURSOS PRÓPRIOS INDIRETAS	OUTROS RECURSOS	TOTAL
1.9.9.9.99.2.0.00.00 Outras Receitas Não Arrecadadas e Não Projetadas pela RFB - Primárias	38.787.978	2.464.000	8.220.000	49.471.978,00
1.9.9.9.99.2.1.00.00 Outras Receitas Não Arrecadadas e Não Projetadas pela RFB - Primárias - Principal	38.787.978	2.464.000	8.220.000	49.471.978,00
1.9.9.9.99.2.1.01.00 Outras Receitas Não Arrecadadas e Não Projetadas pela RFB - Primárias - Principal - Receitas da Op. Urbana Consorciada - LC 156	-	-	690.000	690.000,00
1.9.9.9.99.2.1.02.00 Outras Receitas Não Arrecadadas e Não Projetadas pela RFB - Primárias - Principal - EIV - REGIAO CENTRO	-	-	205.000	205.000,00
1.9.9.9.99.2.1.03.00 Outras Receitas Não Arrecadadas e Não Projetadas pela RFB - Primárias - Principal - EIV - REGIAO SEGREDO	-	-	196.000	196.000,00
1.9.9.9.99.2.1.04.00 Outras Receitas Não Arrecadadas e Não Projetadas pela RFB - Primárias - Principal - EIV - REGIAO PROSA	-	-	194.000	194.000,00
1.9.9.9.99.2.1.05.00 Outras Receitas Não Arrecadadas e Não Projetadas pela RFB - Primárias - Principal - EIV - REGIAO BANDEIRA	-	-	201.000	201.000,00
1.9.9.9.99.2.1.06.00 Outras Receitas Não Arrecadadas e Não Projetadas pela RFB - Primárias - Principal - EIV - REGIAO ANHANDUIZINHO	-	-	206.000	206.000,00
1.9.9.9.99.2.1.07.00 Outras Receitas Não Arrecadadas e Não Projetadas pela RFB - Primárias - Principal - EIV - REGIAO IMBIRUSSU	-	-	201.000	201.000,00
1.9.9.9.99.2.1.08.00 Outras Receitas Não Arrecadadas e Não Projetadas pela RFB - Primárias - Principal - Receitas de Mercados e Feiras	6.000	-	-	6.000,00
1.9.9.9.99.2.1.09.00 Outras Receitas Não Arrecadadas e Não Projetadas pela RFB - Primárias - Principal - Receitas de Cemiterios	50.000	-	-	50.000,00
1.9.9.9.99.2.1.10.00 Outras Receitas Não Arrecadadas e Não Projetadas pela RFB - Primárias - Principal - Receitas de Funerarias	900.000	-	-	900.000,00
1.9.9.9.99.2.1.11.00 Outras Receitas Não Arrecadadas e Não Projetadas pela RFB - Primárias - Principal - Rec. Progr. Apoio Desenv. Qualif. Profis.-PRODEQ	31.821.000	-	-	31.821.000,00
1.9.9.9.99.2.1.12.00 Outras Receitas Não Arrecadadas e Não Projetadas pela RFB - Primárias - Principal - Demais Receitas	1.077.978	2.064.000	6.327.000	9.468.978,00
1.9.9.9.99.2.1.13.00 Outras Receitas Não Arrecadadas e Não Projetadas pela RFB - Primárias - Principal - Receitas de Consignacoes - RPPS	-	400.000	-	400.000,00



CAMPO GRANDE

DEMONSTRATIVO DA RECEITA

ORÇAMENTO ANO 2022
R\$ 1,00
FISCAL E SEGURIDADE

ESPECIFICAÇÃO	RECURSOS DO TESOURO	RECURSOS PRÓPRIOS INDIRETAS	OUTROS RECURSOS	TOTAL
1.9.9.9.99.2.1.14.00 Outras Receitas Não Arrecadadas e Não Projetadas pela RFB - Primárias - Principal - Receita Contratual da Água de Guariroba	4.933.000	-	-	4.933.000,00
2.0.0.0.00.0.0.00.00 Receitas de Capital	1.860.000	28.000.000	440.616.882	470.476.882,00
2.1.0.0.00.0.0.00.00 Operações de Crédito	-	-	265.868.000	265.868.000,00
2.1.1.0.00.0.0.00.00 Operações de Crédito - Mercado Interno	-	-	193.345.000	193.345.000,00
2.1.1.2.00.0.0.00.00 Operações de Crédito Contratuais - Mercado Interno	-	-	17.313.000	17.313.000,00
2.1.1.2.54.0.0.00.00 Operações de Crédito Internas para Programas de Modernização da Administração Pública	-	-	17.313.000	17.313.000,00
2.1.1.2.54.0.1.00.00 Operações de Crédito Internas para Programas de Modernização da Administração Pública - Principal	-	-	17.313.000	17.313.000,00
2.1.1.2.54.0.1.01.00 Operações de Crédito Internas para Programas de Modernização da Administração Pública - Principal - Operacoes de Credito BNDES/PMAT 2	-	-	6.000	6.000,00
2.1.1.2.54.0.1.02.00 Operações de Crédito Internas para Programas de Modernização da Administração Pública - Principal - Operacoes de Creditos PNAFM	-	-	17.307.000	17.307.000,00
2.1.1.9.00.0.0.00.00 Outras Operações de Crédito - Mercado Interno	-	-	176.032.000	176.032.000,00
2.1.1.9.99.0.0.00.00 Outras Operações de Crédito - Mercado Interno	-	-	176.032.000	176.032.000,00
2.1.1.9.99.0.1.00.00 Outras Operações de Crédito - Mercado Interno - Principal	-	-	176.032.000	176.032.000,00
2.1.1.9.99.0.1.01.00 Outras Operações de Crédito - Mercado Interno - Principal - Operacoes de Credito CEF/FINANCIAMENTO - LAGOA	-	-	3.295.000	3.295.000,00
2.1.1.9.99.0.1.02.00 Outras Operações de Crédito - Mercado Interno - Principal - Operacoes de Credito CEF/PRO-TRANSPORTE	-	-	12.120.000	12.120.000,00
2.1.1.9.99.0.1.03.00 Outras Operações de Crédito - Mercado Interno - Principal - Operacoes de Credito CEF/PAC 2	-	-	18.898.000	18.898.000,00
2.1.1.9.99.0.1.04.00 Outras Operações de Crédito - Mercado Interno - Principal - Operações de Crédito PAC 2 - CORREDOR DE TRANSPORTE COLETIVO	-	-	29.919.000	29.919.000,00
2.1.1.9.99.0.1.05.00 Outras Operações de Crédito - Mercado Interno - Principal - Operações de Crédito CEF / FINISA	-	-	5.276.000	5.276.000,00



CAMPO GRANDE

DEMONSTRATIVO DA RECEITA

ORÇAMENTO ANO 2022
R\$ 1,00
FISCAL E SEGURIDADE

ESPECIFICAÇÃO	RECURSOS DO TESOURO	RECURSOS PRÓPRIOS INDIRETAS	OUTROS RECURSOS	TOTAL
2.1.1.9.99.0.1.06.00 Outras Operações de Crédito - Mercado Interno - Principal - Operações de Crédito CEF / FINISA 2	-	-	73.730.000	73.730.000,00
2.1.1.9.99.0.1.07.00 Outras Operações de Crédito - Mercado Interno - Principal - Outras Operacoes de Credito Internas	-	-	32.794.000	32.794.000,00
2.1.2.0.00.0.0.00.00 Operações de Crédito - Mercado Externo	-	-	72.523.000	72.523.000,00
2.1.2.9.00.0.0.00.00 Outras Operações de Crédito - Mercado Externo	-	-	72.523.000	72.523.000,00
2.1.2.9.99.0.0.00.00 Outras Operações de Crédito - Mercado Externo	-	-	72.523.000	72.523.000,00
2.1.2.9.99.0.1.00.00 Outras Operações de Crédito - Mercado Externo - Principal	-	-	72.523.000	72.523.000,00
2.2.0.0.00.0.0.00.00 Alienação de Bens	-	-	3.970.000	3.970.000,00
2.2.2.0.00.0.0.00.00 Alienação de Bens Imóveis	-	-	3.970.000	3.970.000,00
2.2.2.1.00.0.0.00.00 Alienação de Bens Imóveis	-	-	3.970.000	3.970.000,00
2.2.2.1.01.0.0.00.00 Alienação de Bens Imóveis	-	-	3.970.000	3.970.000,00
2.2.2.1.01.0.1.00.00 Alienação de Bens Imóveis - Principal	-	-	3.970.000	3.970.000,00
2.2.2.1.01.0.1.01.00 Alienação de Bens Imóveis - Principal - Alienacao do Soter	-	-	50.000	50.000,00
2.2.2.1.01.0.1.02.00 Alienação de Bens Imóveis - Principal - Outras Alienacoes	-	-	3.920.000	3.920.000,00
2.3.0.0.00.0.0.00.00 Amortização de Empréstimos	1.860.000	28.000.000	-	29.860.000,00
2.3.1.0.00.0.0.00.00 Amortização de Empréstimos	1.860.000	28.000.000	-	29.860.000,00
2.3.1.1.00.0.0.00.00 Amortização de Empréstimos	1.860.000	28.000.000	-	29.860.000,00
2.3.1.1.07.0.0.00.00 Amortização de Financiamentos	1.860.000	28.000.000	-	29.860.000,00
2.3.1.1.07.1.0.00.00 Amortização de Financiamentos em Geral	1.860.000	28.000.000	-	29.860.000,00
2.3.1.1.07.1.1.00.00 Amortização de Financiamentos em Geral - Amortizacao de Financiamentos - Principal	1.860.000	28.000.000	-	29.860.000,00
2.3.1.1.07.1.1.01.00 Amortização de Financiamentos em Geral - Amortizacao de Financiamentos - Principal - Amortizacao de Financiamentos	1.860.000	28.000.000	-	29.860.000,00
2.4.0.0.00.0.0.00.00 Transferências de Capital	-	-	170.778.882	170.778.882,00
2.4.1.0.00.0.0.00.00 Transferências da União e de suas Entidades	-	-	151.978.882	151.978.882,00
2.4.1.1.00.0.0.00.00 Transferências de Recursos do Sistema Único de Saúde - SUS	-	-	65.452.882	65.452.882,00



CAMPO GRANDE

DEMONSTRATIVO DA RECEITA

ORÇAMENTO ANO 2022
R\$ 1,00
FISCAL E SEGURIDADE

ESPECIFICAÇÃO	RECURSOS DO TESOURO	RECURSOS PRÓPRIOS INDIRETAS	OUTROS RECURSOS	TOTAL
2.4.1.1.50.0.0.00.00 Transferências de Recursos do Sistema Único de Saúde - SUS - Fundo a Fundo - Bloco de Manutenção das Ações e Serviços Públicos de Saúde	-	-	20.000.000	20.000.000,00
2.4.1.1.50.9.0.00.00 Transferências de Recursos do Bloco de Manutenção das Ações e Serviços Públicos de Saúde - Outros Programas	-	-	20.000.000	20.000.000,00
2.4.1.1.50.9.1.00.00 Transferências de Recursos do Bloco de Manutenção das Ações e Serviços Públicos de Saúde - Outros Programas - Principal	-	-	20.000.000	20.000.000,00
2.4.1.1.51.0.0.00.00 Transferências de Recursos do Sistema Único de Saúde - SUS - Fundo a Fundo - Bloco de Estruturação da Rede de Serviços Públicos de Saúde	-	-	45.452.882	45.452.882,00
2.4.1.1.51.5.0.00.00 Transferências de Recursos do Bloco de Estruturação da Rede de Serviços Públicos de Saúde - Gestão do SUS	-	-	45.452.882	45.452.882,00
2.4.1.1.51.5.1.00.00 Transferências de Recursos do Bloco de Estruturação da Rede de Serviços Públicos de Saúde - Gestão do SUS - Principal	-	-	45.452.882	45.452.882,00
2.4.1.4.00.0.0.00.00 Transferências de Convênios da União e de suas Entidades	-	-	8.965.000	8.965.000,00
2.4.1.4.50.0.0.00.00 Transferências de Convênios da União para o Sistema Único de Saúde - SUS	-	-	865.000	865.000,00
2.4.1.4.50.0.1.00.00 Transferências de Convênios da União para o Sistema Único de Saúde - SUS - Principal	-	-	865.000	865.000,00
2.4.1.4.51.0.0.00.00 Transferências de Convênios da União destinadas a Programas de Educação	-	-	8.100.000	8.100.000,00
2.4.1.4.51.0.1.00.00 Transferências de Convênios da União destinadas a Programas de Educação	-	-	8.100.000	8.100.000,00
2.4.1.9.00.0.0.00.00 Outras Transferências de Recursos da União e de suas Entidades	-	-	77.561.000	77.561.000,00
2.4.1.9.99.0.0.00.00 Outras Transferências De Recursos da União e de suas Entidades	-	-	77.561.000	77.561.000,00
2.4.1.9.99.0.1.00.00 Outras Transferências De Recursos da União e de suas Entidades - Principal	-	-	77.561.000	77.561.000,00
2.4.2.0.00.0.0.00.00 Transferências dos Estados e do Distrito Federal e de suas Entidades	-	-	18.800.000	18.800.000,00
2.4.2.9.00.0.0.00.00 Outras Transferências de Recursos dos Estados	-	-	18.800.000	18.800.000,00
2.4.2.9.99.0.0.00.00 Outras Transferências de Recursos dos Estados	-	-	18.800.000	18.800.000,00
2.4.2.9.99.0.1.00.00 Outras Transferências de Recursos dos Estados - Principal	-	-	18.800.000	18.800.000,00
7.0.0.0.00.0.0.00.00 Receitas Correntes Intraorçamentárias	-	263.000.000	-	263.000.000,00
7.2.0.0.00.0.0.00.00 Contribuições Intraorçamentarias	-	263.000.000	-	263.000.000,00



CAMPO GRANDE

DEMONSTRATIVO DA RECEITA

ORÇAMENTO ANO 2022
R\$ 1,00
FISCAL E SEGURIDADE

ESPECIFICAÇÃO	RECURSOS DO TESOURO	RECURSOS PRÓPRIOS INDIRETAS	OUTROS RECURSOS	TOTAL
7.2.1.0.00.0.0.00.00 Contribuições Sociais	-	263.000.000	-	263.000.000,00
7.2.1.5.00.0.0.00.00 Contribuições para Regimes Próprios de Previdência e Sistema de Proteção Social	-	225.000.000	-	225.000.000,00
7.2.1.5.50.0.0.00.00 Contribuição Patronal - Servidor Civil Inativo e Pensionistas	-	225.000.000	-	225.000.000,00
7.2.1.5.50.5.0.00.00 Contribuição Patronal Servidor Civil Ativo - Específico de Estados, DF e Municípios	-	225.000.000	-	225.000.000,00
7.2.1.5.50.5.1.00.00 Contribuição Patronal Servidor Civil Ativo - Específico de Estados, DF e Municípios - Principal	-	225.000.000	-	225.000.000,00
7.2.1.6.00.0.0.00.00 Contribuição para Fundos de Assistência Médica	-	38.000.000	-	38.000.000,00
7.2.1.6.03.0.0.00.00 Contribuição para Fundos de Assistência Médica - Servidores Civis	-	38.000.000	-	38.000.000,00
7.2.1.6.03.1.0.00.00 Contribuição para Fundos de Assistência Médica - Servidores Civis	-	31.000.000	-	31.000.000,00
7.2.1.6.03.1.1.00.00 Contribuição para Fundos de Assistência Médica - Servidores Civis - Principal	-	31.000.000	-	31.000.000,00
7.2.1.6.03.1.1.01.00 Contribuição para Fundos de Assistência Médica - Servidores Civis - Principal - Contribuição Patronal	-	31.000.000	-	31.000.000,00
7.2.1.6.03.2.0.00.00 Contribuição para Fundos de Assistência Médica - Servidores Civis - Parcelamentos	-	7.000.000	-	7.000.000,00
7.2.1.6.03.2.1.00.00 Contribuição para Fundos de Assistência Médica - Servidores Civis - Parcelamentos - Principal	-	7.000.000	-	7.000.000,00
9.0.0.0.00.0.0.00.00 Dedução de Receitas Correntes	-185.221.400	-	-	-185.221.400,00
9.7.0.0.00.0.0.00.00 Dedução de Transferências Correntes	-185.221.400	-	-	-185.221.400,00
9.7.1.0.00.0.0.00.00 Dedução de Transferências da União e de suas Entidades	-45.312.800	-	-	-45.312.800,00
9.7.1.1.00.0.0.00.00 Dedução de Transferências Decorrentes de Participação na Receita da União	-45.312.800	-	-	-45.312.800,00
9.7.1.1.51.0.0.00.00 Dedução de Cota-Parte do Fundo de Participação dos Municípios - FPM	-34.000.000	-	-	-34.000.000,00
9.7.1.1.51.1.0.00.00 Dedução de Cota-Parte do Fundo de Participação dos Municípios - Cota Mensal	-34.000.000	-	-	-34.000.000,00
9.7.1.1.51.1.1.00.00 Dedução de Cota-Parte do Fundo de Participação dos Municípios - Cota Mensal - Principal	-34.000.000	-	-	-34.000.000,00



CAMPO GRANDE

DEMONSTRATIVO DA RECEITA

ORÇAMENTO ANO 2022
R\$ 1,00
FISCAL E SEGURIDADE

ESPECIFICAÇÃO	RECURSOS DO TESOURO	RECURSOS PRÓPRIOS INDIRETAS	OUTROS RECURSOS	TOTAL
9.7.1.1.52.0.0.00.00 Dedução de Cota-Parte do Imposto Sobre a Propriedade Territorial Rural	-11.312.800	-	-	-11.312.800,00
9.7.1.1.52.0.1.00.00 Dedução de Cota-Parte do Imposto Sobre a Propriedade Territorial Rural - Principal	-11.312.800	-	-	-11.312.800,00
9.7.2.0.00.0.0.00.00 Dedução de Transferências dos Estados e do Distrito Federal e de suas Entidades	-139.908.600	-	-	-139.908.600,00
9.7.2.1.00.0.0.00.00 Dedução de Participação na Receita dos Estados e Distrito Federal	-139.908.600	-	-	-139.908.600,00
9.7.2.1.50.0.0.00.00 Dedução de Cota-Parte do ICMS	-99.376.000	-	-	-99.376.000,00
9.7.2.1.50.0.1.00.00 Dedução de Cota-Parte do ICMS - Principal	-99.376.000	-	-	-99.376.000,00
9.7.2.1.51.0.0.00.00 Dedução de Cota-Parte do IPVA	-39.500.000	-	-	-39.500.000,00
9.7.2.1.51.0.1.00.00 Dedução de Cota-Parte do IPVA - Principal	-39.500.000	-	-	-39.500.000,00
9.7.2.1.52.0.0.00.00 Dedução de Cota-Parte do IPI - Municípios	-1.032.600	-	-	-1.032.600,00
9.7.2.1.52.0.1.00.00 Dedução de Cota-Parte do IPI - Municípios - Principal	-1.032.600	-	-	-1.032.600,00
9.9.9.9.99.9.9.99.99 TOTAL	2.078.230.594	639.918.547	2.080.788.509	4.798.937.650,00



CAMPO GRANDE

DEMONSTRATIVO DA RECEITA

ORÇAMENTO ANO 2022
R\$ 1,00
FISCAL

ESPECIFICAÇÃO	RECURSOS DO TESOURO	RECURSOS PRÓPRIOS INDIRETAS	OUTROS RECURSOS	TOTAL
1.0.0.0.00.0.0.00.00 Receitas Correntes	2.261.541.994	58.944.000	750.195.879	3.070.681.873
1.1.0.0.00.0.0.00.00 Impostos, Taxas e Contribuições de Melhoria	1.308.211.000	80.000	4.280.000	1.312.571.000
1.1.1.0.00.0.0.00.00 Impostos	1.246.881.000	-	-	1.246.881.000
1.1.1.2.00.0.0.00.00 Impostos sobre o Patrimônio	635.629.000	-	-	635.629.000
1.1.1.2.50.0.0.00.00 Imposto sobre a Propriedade Predial e Territorial Urbana	557.675.000	-	-	557.675.000
1.1.1.2.50.0.1.00.00 Imposto sobre a Propriedade Predial e Territorial Urbana - Principal	406.545.000	-	-	406.545.000
1.1.1.2.50.0.2.00.00 Imposto sobre a Propriedade Predial e Territorial Urbana - Multas e Juros de Mora	1.530.000	-	-	1.530.000
1.1.1.2.50.0.3.00.00 Imposto sobre a Propriedade Predial e Territorial Urbana - Dívida Ativa	146.000.000	-	-	146.000.000
1.1.1.2.50.0.4.00.00 Imposto sobre a Propriedade Predial e Territorial Urbana - Dívida Ativa - Multas e Juros de Mora Dívida Ativa	3.600.000	-	-	3.600.000
1.1.1.2.53.0.0.00.00 Impostos sobre Transmissão "Inter Vivos" de Bens Imóveis e de Direitos Reais sobre Imóveis	77.954.000	-	-	77.954.000
1.1.1.2.53.0.1.00.00 Impostos sobre Transmissão "Inter Vivos" de Bens Imóveis e de Direitos Reais sobre Imóveis - Principal	77.954.000	-	-	77.954.000
1.1.1.3.00.0.0.00.00 Impostos sobre a Renda e Proventos de Qualquer Natureza	207.625.000	-	-	207.625.000
1.1.1.3.03.0.0.00.00 Imposto sobre a Renda - Retido na Fonte	207.625.000	-	-	207.625.000
1.1.1.3.03.1.0.00.00 Imposto sobre a Renda - Retido na Fonte - Trabalho	205.348.000	-	-	205.348.000
1.1.1.3.03.1.1.00.00 Imposto sobre a Renda - Retido na Fonte - Trabalho - Principal	205.348.000	-	-	205.348.000
1.1.1.3.03.4.0.00.00 Imposto sobre a Renda - Retido na Fonte - Outros Rendimentos	2.277.000	-	-	2.277.000
1.1.1.3.03.4.1.00.00 Imposto sobre a Renda - Retido na Fonte - Outros Rendimentos - Principal	2.277.000	-	-	2.277.000
1.1.1.4.00.0.0.00.00 Impostos sobre a Produção e Circulação de Mercadorias e Serviços	396.912.000	-	-	396.912.000
1.1.1.4.51.0.0.00.00 Impostos sobre Serviços	396.912.000	-	-	396.912.000
1.1.1.4.51.0.1.00.00 Imposto sobre Serviços de Qualquer Natureza - ISSQN - Principal	369.739.000	-	-	369.739.000



CAMPO GRANDE

DEMONSTRATIVO DA RECEITA

ORÇAMENTO ANO 2022
R\$ 1,00
FISCAL

ESPECIFICAÇÃO	RECURSOS DO TESOURO	RECURSOS PRÓPRIOS INDIRETAS	OUTROS RECURSOS	TOTAL
1.1.1.4.51.0.2.00.00 Imposto sobre Serviços de Qualquer Natureza - ISSQN - Multas e Juros de Mora	3.678.000	-	-	3.678.000
1.1.1.4.51.0.3.00.00 Imposto sobre Serviços de Qualquer Natureza - ISSQN - Dívida Ativa	21.900.000	-	-	21.900.000
1.1.1.4.51.0.4.00.00 Imposto sobre Serviços de Qualquer Natureza - ISSQN - Multas e Juros de Mora - Dívida Ativa	1.595.000	-	-	1.595.000
1.1.1.9.00.0.0.00.00 Outros Impostos	6.715.000	-	-	6.715.000
1.1.1.9.99.0.0.00.00 Outros Impostos	6.715.000	-	-	6.715.000
1.1.1.9.99.0.2.00.00 Outros Impostos - Multas e Juros de Mora	155.000	-	-	155.000
1.1.1.9.99.0.2.01.00 Outros Impostos - Multas e Juros de Mora - Multas e Juros e outros Tributos	155.000	-	-	155.000
1.1.1.9.99.0.3.00.00 Outros Impostos - Dívida Ativa	6.325.000	-	-	6.325.000
1.1.1.9.99.0.3.01.00 Outros Impostos - Dívida Ativa - Receita da Dívida Ativa de Outros Tributos	5.385.000	-	-	5.385.000
1.1.1.9.99.0.3.02.00 Outros Impostos - Dívida Ativa - Receita Divida Ativa Arrendamento Soter	40.000	-	-	40.000
1.1.1.9.99.0.3.03.00 Outros Impostos - Dívida Ativa - Outras Rec.Div.Ativa Nao Tributaria	900.000	-	-	900.000
1.1.1.9.99.0.4.00.00 Outros Impostos - Dívida Ativa - Multas e Juros de Mora - Dívida Ativa	235.000	-	-	235.000
1.1.2.0.00.0.0.00.00 Taxas	59.187.000	80.000	4.280.000	63.547.000
1.1.2.1.00.0.0.00.00 Taxas pelo Exercício do Poder de Polícia	17.106.000	80.000	4.280.000	21.466.000
1.1.2.1.01.0.0.00.00 Taxas de Inspeção, Controle e Fiscalização	16.744.000	80.000	-	16.824.000
1.1.2.1.01.0.1.00.00 Taxa Licenca p/Func. Est. Com., Ind. e Prest. Serv - Principal	7.200.000	80.000	-	7.280.000
1.1.2.1.01.2.0.00.00 Taxa de Publicidade Comercial	4.697.000	-	-	4.697.000
1.1.2.1.01.2.1.00.00 Taxa de Publicidade Comercial - Principal	4.697.000	-	-	4.697.000
1.1.2.1.01.3.0.00.00 Taxa Funcion. Estab. Horário Especial	360.000	-	-	360.000
1.1.2.1.01.3.1.00.00 Taxa Funcion. Estab. Horário Especial - Principal	360.000	-	-	360.000
1.1.2.1.01.4.0.00.00 Taxa Licenca para Execucao de Obras	3.810.000	-	-	3.810.000
1.1.2.1.01.4.1.00.00 Taxa Licenca para Execucao de Obras - Principal	3.810.000	-	-	3.810.000



CAMPO GRANDE

DEMONSTRATIVO DA RECEITA

ORÇAMENTO ANO 2022
R\$ 1,00
FISCAL

ESPECIFICAÇÃO	RECURSOS DO TESOURO	RECURSOS PRÓPRIOS INDIRETAS	OUTROS RECURSOS	TOTAL
1.1.2.1.01.5.0.00.00 Taxa Utilizacao Area de Dominio Publico	577.000	-	-	577.000
1.1.2.1.01.5.1.00.00 Taxa Utilizacao Area de Dominio Publico - Principal	577.000	-	-	577.000
1.1.2.1.01.6.0.00.00 Taxa de Resgate de Animais	100.000	-	-	100.000
1.1.2.1.01.6.1.00.00 Taxa de Resgate de Animais - Principal	100.000	-	-	100.000
1.1.2.1.04.0.0.00.00 Taxa de Controle e Fiscalização Ambiental	-	-	4.280.000	4.280.000
1.1.2.1.04.1.0.00.00 Taxa de Controle e Fiscalização Ambiental	-	-	4.280.000	4.280.000
1.1.2.1.04.1.1.00.00 Taxa de Controle e Fiscalização Ambiental - Principal	-	-	4.280.000	4.280.000
1.1.2.1.50.0.0.00.00 Taxa de Fiscalização de Vigilância Sanitária	362.000	-	-	362.000
1.1.2.1.50.1.0.00.00 Taxa de Fiscalização de Vigilância Sanitária	362.000	-	-	362.000
1.1.2.1.50.1.1.00.00 Taxa de Fiscalização de Vigilância Sanitária - Principal	362.000	-	-	362.000
1.1.2.2.00.0.0.00.00 Taxas pela Prestação de Serviços	42.081.000	-	-	42.081.000
1.1.2.2.01.0.0.00.00 Taxas pela Prestação de Serviços em Geral	40.237.000	-	-	40.237.000
1.1.2.2.01.1.0.00.00 Taxas pela Prestação de Serviços em Geral	40.237.000	-	-	40.237.000
1.1.2.2.01.1.1.00.00 Taxas pela Prestação de Serviços em Geral - Principal	40.237.000	-	-	40.237.000
1.1.2.2.02.0.0.00.00 Emolumentos e Custas Judiciais	1.844.000	-	-	1.844.000
1.1.2.2.02.0.1.00.00 Emolumentos e Custas Judiciais - Principal	1.844.000	-	-	1.844.000
1.1.2.2.02.0.1.01.00 Emolumentos e Custas - IPTU	31.000	-	-	31.000
1.1.2.2.02.0.1.02.00 Emolumentos e Custas Processuais Administrativas	1.813.000	-	-	1.813.000
1.1.3.0.00.0.0.00.00 Contribuição de Melhoria	2.143.000	-	-	2.143.000
1.1.3.1.00.0.0.00.00 Contribuição de Melhoria	2.143.000	-	-	2.143.000
1.1.3.1.53.0.0.00.00 Contribuição de Melhoria para Pavimentação e Obras Complementares	2.143.000	-	-	2.143.000
1.1.3.1.53.0.1.00.00 Contribuição de Melhoria para Pavimentação e Obras Complementares - Principal	36.000	-	-	36.000



CAMPO GRANDE

DEMONSTRATIVO DA RECEITA

ORÇAMENTO ANO 2022
R\$ 1,00
FISCAL

ESPECIFICAÇÃO	RECURSOS DO TESOURO	RECURSOS PRÓPRIOS INDIRETAS	OUTROS RECURSOS	TOTAL
1.1.3.1.53.0.2.00.00 Contribuição de Melhoria para Pavimentação e Obras Complementares - Multas e Juros de Mora	5.000	-	-	5.000
1.1.3.1.53.0.3.00.00 Contribuição de Melhoria para Pavimentação e Obras Complementares - Dívida Ativa	1.887.000	-	-	1.887.000
1.1.3.1.53.0.4.00.00 Contribuição de Melhoria para Pavimentação e Obras Complementares - Dívida Ativa - Multas e Juros de Mora - Dívida Ativa	215.000	-	-	215.000
1.2.0.0.00.0.0.00.00 Contribuições	-	-	103.443.000	103.443.000
1.2.4.0.00.0.0.00.00 Contribuição para o Custeio do Serviço de Iluminação Pública	-	-	103.443.000	103.443.000
1.2.4.1.00.0.0.00.00 Contribuição para o Custeio do Serviço de Iluminação Pública	-	-	103.443.000	103.443.000
1.2.4.1.50.0.0.00.00 Contribuição para o Custeio do Serviço de Iluminação Pública	-	-	103.443.000	103.443.000
1.2.4.1.50.0.1.00.00 Contribuição para o Custeio do Serviço de Iluminação Pública - Principal	-	-	103.443.000	103.443.000
1.3.0.0.00.0.0.00.00 Receita Patrimonial	9.582.000	17.853.000	2.471.508	29.906.508
1.3.1.0.00.0.0.00.00 Exploração do Patrimônio Imobiliário do Estado	1.810.000	6.856.000	-	8.666.000
1.3.1.1.00.0.0.00.00 Exploração do Patrimônio Imobiliário do Estado	1.810.000	6.856.000	-	8.666.000
1.3.1.1.01.0.0.00.00 Aluguéis, Arrendamentos, Foros, Laudêmios, Tarifas de Ocupação	210.000	-	-	210.000
1.3.1.1.01.1.0.00.00 Aluguéis e Arrendamentos	210.000	-	-	210.000
1.3.1.1.01.1.1.00.00 Aluguéis e Arrendamentos - Outras Receitas de Alugueis - Principal	200.000	-	-	200.000
1.3.1.1.01.1.1.02.00 Aluguéis e Arrendamentos - Outras Receitas de Alugueis - Principal - Arrendamentos do Soter	200.000	-	-	200.000
1.3.1.1.01.1.2.00.00 Aluguéis e Arrendamentos - Outras Receitas de Alugueis - Multas e Juros de Mora	10.000	-	-	10.000
1.3.1.1.02.0.0.00.00 Concessão, Permissão, Autorização ou Cessão do Direito de Uso de Bens Imóveis Públicos	1.600.000	6.856.000	-	8.456.000
1.3.1.1.02.0.1.00.00 Concessão, Permissão, Autorização ou Cessão do Direito de Uso de Bens Imóveis Públicos - Principal	1.600.000	6.856.000	-	8.456.000



CAMPO GRANDE

DEMONSTRATIVO DA RECEITA

ORÇAMENTO ANO 2022
R\$ 1,00
FISCAL

ESPECIFICAÇÃO	RECURSOS DO TESOURO	RECURSOS PRÓPRIOS INDIRETAS	OUTROS RECURSOS	TOTAL
1.3.1.1.02.0.1.01.00 Concessão, Permissão, Autorização ou Cessão do Direito de Uso de Bens Imóveis Públicos - Principal - Rec. Fiscalizacao/Regulacao Serv. de Agua e Esgoto	1.600.000	6.456.000	-	8.056.000
1.3.1.1.02.0.1.02.00 Concessão, Permissão, Autorização ou Cessão do Direito de Uso de Bens Imóveis Públicos - Principal - Concessao de Servicos Funerarios	-	400.000	-	400.000
1.3.2.0.00.0.0.00.00 Valores Mobiliários	5.322.000	188.000	2.471.508	7.981.508
1.3.2.1.00.0.0.00.00 Juros e Correções Monetárias	5.322.000	188.000	2.471.508	7.981.508
1.3.2.1.01.0.0.00.00 Remuneração de Depósitos Bancários	5.322.000	188.000	2.471.508	7.981.508
1.3.2.1.01.0.1.00.00 Remuneração de Depósitos Bancários - Principal	5.322.000	188.000	2.471.508	7.981.508
1.3.2.1.01.0.1.03.00 Remuneração de Depósitos Bancários - Principal - Receita Remun.Dep.Banc.Rec.Vinc.-FUNDEB	-	-	250.006	250.006
1.3.2.1.01.0.1.07.00 Remuneração de Depósitos Bancários - Principal - Rendimentos BID - VIVA CAMPO GRANDE 2	-	-	40.000	40.000
1.3.2.1.01.0.1.08.00 Remuneração de Depósitos Bancários - Principal - Receita Remun.Dep.Banc.Rec.Corredor de Transp.Coletivo	-	-	6.000	6.000
1.3.2.1.01.0.1.09.00 Remuneração de Depósitos Bancários - Principal - Rendimentos da Op. Urbana Consorciada - LC 156	-	-	10.000	10.000
1.3.2.1.01.0.1.17.00 Remuneração de Depósitos Bancários - Principal - Rendimentos do EIV - REGIAO LAGOA	-	-	206.000	206.000
1.3.2.1.01.0.1.18.00 Remuneração de Depósitos Bancários - Principal - Rendimentos do EIV - REGIAO IMBIRUSSU	-	-	5.000	5.000
1.3.2.1.01.0.1.19.00 Remuneração de Depósitos Bancários - Principal - Rendimentos Op. Urbana Consorciada Praca das Aguas	-	-	5.000	5.000
1.3.2.1.01.0.1.24.00 Remuneração de Depósitos Bancários - Principal - Rendimentos do FMMA	-	-	70.000	70.000
1.3.2.1.01.0.1.25.00 Remuneração de Depósitos Bancários - Principal - Rendimentos do FUNAF	50.000	-	-	50.000
1.3.2.1.01.0.1.30.00 Remuneração de Depósitos Bancários - Principal - Rendimentos do PNAFM	-	-	150.000	150.000



CAMPO GRANDE

DEMONSTRATIVO DA RECEITA

ORÇAMENTO ANO 2022
R\$ 1,00
FISCAL

ESPECIFICAÇÃO	RECURSOS DO TESOURO	RECURSOS PRÓPRIOS INDIRETAS	OUTROS RECURSOS	TOTAL
1.3.2.1.01.0.1.31.00 Remuneração de Depósitos Bancários - Principal - Rendimentos do PRODEQ	44.000	-	-	44.000
1.3.2.1.01.0.1.32.00 Remuneração de Depósitos Bancários - Principal - Rendimentos Rec. Águas Guariroba	90.000	-	-	90.000
1.3.2.1.01.0.1.34.00 Remuneração de Depósitos Bancários - Principal - Rendimentos de Alienacao de Bens	-	-	30.000	30.000
1.3.2.1.01.0.1.35.00 Remuneração de Depósitos Bancários - Principal - Rendimentos da CIDE	-	-	10.000	10.000
1.3.2.1.01.0.1.36.00 Remuneração de Depósitos Bancários - Principal - Rendimentos do FUNDERSUL	-	-	30.000	30.000
1.3.2.1.01.0.1.37.00 Remuneração de Depósitos Bancários - Principal - Rendimentos da COSIP	-	-	450.000	450.000
1.3.2.1.01.0.1.38.00 Remuneração de Depósitos Bancários - Principal - Rendimentos de Convenios	-	-	846.765	846.765
1.3.2.1.01.0.1.39.00 Remuneração de Depósitos Bancários - Principal - Rendimentos do Salario-Educacao	-	-	25.737	25.737
1.3.2.1.01.0.1.40.00 Remuneração de Depósitos Bancários - Principal - Outras Remun. Depositos Banc. Rec. Vinculados	-	-	289.000	289.000
1.3.2.1.01.0.1.41.00 Remuneração de Depósitos Bancários - Principal - Remuneracao Outros Dep.Rec.nao Vinculados	5.138.000	188.000	48.000	5.374.000
1.3.3.0.00.0.0.00.00	2.450.000	10.809.000	-	13.259.000
1.3.3.9.00.0.0.00.00 Demais Delegações de Serviços Públicos	2.450.000	10.809.000	-	13.259.000
1.3.3.9.99.0.0.00.00 Outras Delegações de Serviços Públicos	2.450.000	10.809.000	-	13.259.000
1.3.3.9.99.0.1.00.00 Outras Delegações de Serviços Públicos - Principal	2.450.000	10.809.000	-	13.259.000
1.3.3.9.99.0.1.01.00 Outras Delegações de Serviços Públicos - Principal - Outorga Onerosa do Direito de Construir	2.300.000	419.000	-	2.719.000
1.3.3.9.99.0.1.02.00 Outras Delegações de Serviços Públicos - Principal - Demais Receitas de Concessoes e Permissoes	-	9.950.000	-	9.950.000
1.3.3.9.99.0.1.03.00 Outras Delegações de Serviços Públicos - Principal - Rec. Fiscalizacao/ Regulacao Serv. Transp. Coletivo	-	160.000	-	160.000



CAMPO GRANDE

DEMONSTRATIVO DA RECEITA

ORÇAMENTO ANO 2022
R\$ 1,00
FISCAL

ESPECIFICAÇÃO	RECURSOS DO TESOURO	RECURSOS PRÓPRIOS INDIRETAS	OUTROS RECURSOS	TOTAL
1.3.3.9.99.0.1.04.00 Outras Delegações de Serviços Públicos - Principal - Receita Outorga Serviço de Transporte Coletivo	-	250.000	-	250.000
1.3.3.9.99.0.1.05.00 Outras Delegações de Serviços Públicos - Principal - Rec. Fiscalizacão/ REGulacão do Terminal Rodoviário	150.000	30.000	-	180.000
1.5.0.0.00.0.0.00.00 Receita Industrial	-	5.000	-	5.000
1.5.1.0.00.0.0.00.00 Receita Industrial	-	5.000	-	5.000
1.5.1.1.00.0.0.00.00 Receita Industrial	-	5.000	-	5.000
1.5.1.1.01.0.0.00.00 Receita Industrial	-	5.000	-	5.000
1.5.1.1.01.0.1.00.00 Receita Industrial - Principal	-	5.000	-	5.000
1.6.0.0.00.0.0.00.00 Receita de Serviços	60.000	-	-	60.000
1.6.1.0.00.0.0.00.00 Serviços Administrativos e Comerciais Gerais	60.000	-	-	60.000
1.6.1.1.00.0.0.00.00 Serviços Administrativos e Comerciais Gerais	60.000	-	-	60.000
1.6.1.1.01.0.0.00.00 Serviços Administrativos e Comerciais Gerais	60.000	-	-	60.000
1.6.1.1.01.1.0.00.00 Serviços Administrativos e Comerciais Gerais	60.000	-	-	60.000
1.6.1.1.01.1.1.00.00 Serviços Administrativos e Comerciais Gerais - Principal	60.000	-	-	60.000
1.6.1.1.01.1.1.01.00 Serviços Administrativos e Comerciais Gerais - Principal - Serv.Comerc.Livros,Periodicos,Mat.Escol.e Public.	60.000	-	-	60.000
1.7.0.0.00.0.0.00.00 Transferências Correntes	898.749.016	-	637.602.371	1.536.351.387
1.7.1.0.00.0.0.00.00 Transferências da União e de suas Entidades	199.206.000	-	52.884.000	252.090.000
1.7.1.1.00.0.0.00.00 Transferências Decorrentes de Participação na Receita da União	189.564.000	-	-	189.564.000
1.7.1.1.51.0.0.00.00 Cota-Parte do Fundo de Participação dos Municípios - FPM	177.500.000	-	-	177.500.000
1.7.1.1.51.0.1.00.00 Cota-Parte do Fundo de Participação dos Municípios - Cota Mensal - Principal	177.500.000	-	-	177.500.000
1.7.1.1.52.0.0.00.00 Cota-Parte do Imposto Sobre a Propriedade Territorial Rural	12.064.000	-	-	12.064.000
1.7.1.1.52.0.1.00.00 Cota-Parte do Imposto Sobre a Propriedade Territorial Rural -Principal	12.064.000	-	-	12.064.000



CAMPO GRANDE

DEMONSTRATIVO DA RECEITA

ORÇAMENTO ANO 2022
R\$ 1,00
FISCAL

ESPECIFICAÇÃO	RECURSOS DO TESOURO	RECURSOS PRÓPRIOS INDIRETAS	OUTROS RECURSOS	TOTAL
1.7.1.4.00.0.0.00.00 Transferências de Recursos do Fundo Nacional do Desenvolvimento da Educação - FNDE	-	-	44.414.000	44.414.000
1.7.1.4.50.0.0.00.00 Transferências do Salário-Educação	-	-	29.800.000	29.800.000
1.7.1.4.50.0.1.00.00 Transferências do Salário-Educação - Principal	-	-	29.800.000	29.800.000
1.7.1.4.52.0.0.00.00 Transferências referentes ao Programa Nacional de Alimentação Escolar - PNAE	-	-	12.020.000	12.020.000
1.7.1.4.52.0.1.00.00 Transferências referentes ao Programa Nacional de Alimentação Escolar - PNAE - Principal	-	-	12.020.000	12.020.000
1.7.1.4.53.0.0.00.00 Transferências referentes ao Programa Nacional de Apoio ao Transporte do Escolar - PNATE	-	-	394.000	394.000
1.7.1.4.53.0.1.00.00 Transferências referentes ao Programa Nacional de Apoio ao Transporte do Escolar - PNATE - Principal	-	-	394.000	394.000
1.7.1.4.99.0.0.00.00 Outras Transferências Diretas do Fundo Nacional do Desenvolvimento da Educação - FNDE	-	-	2.200.000	2.200.000
1.7.1.4.99.0.1.00.00 Outras Transferências Diretas do Fundo Nacional do Desenvolvimento da Educação - FNDE - Principal	-	-	2.200.000	2.200.000
1.7.1.7.00.0.0.00.00 Transferências de Convênios da União e de Suas Entidades	-	-	8.470.000	8.470.000
1.7.1.7.01.0.0.00.00 Transferências de Convênios da União e de Suas Entidades	-	-	8.470.000	8.470.000
1.7.1.7.01.0.1.00.00 Transferências de Convênios da União e de Suas Entidades - Principal	-	-	8.470.000	8.470.000
1.7.1.9.00.0.0.00.00 Outras Transferências de Recursos da União e de suas Entidades	9.642.000	-	-	9.642.000
1.7.1.9.58.0.0.00.00 Transferência Obrigatória Decorrente da Lei Complementar nº 176/2020	5.742.000	-	-	5.742.000
1.7.1.9.58.0.1.00.00 Transferência Obrigatória Decorrente da Lei Complementar nº 176/2020 - Principal	5.742.000	-	-	5.742.000
1.7.1.9.99.0.0.00.00 Outras Transferências de Recursos da União e de suas Entidades	3.900.000	-	-	3.900.000
1.7.1.9.99.0.1.00.00 Outras Transferências de Recursos da União e de suas Entidades - Principal	3.900.000	-	-	3.900.000
1.7.1.9.99.0.1.02.00 Outras Transferências de Recursos da União e de suas Entidades - Principal - Demais transferências da União	3.900.000	-	-	3.900.000



CAMPO GRANDE

DEMONSTRATIVO DA RECEITA

ORÇAMENTO ANO 2022
R\$ 1,00
FISCAL

ESPECIFICAÇÃO	RECURSOS DO TESOURO	RECURSOS PRÓPRIOS INDIRETAS	OUTROS RECURSOS	TOTAL
1.7.2.0.00.0.0.00.00 Transferências dos Estados e do Distrito Federal e de suas Entidades	699.543.016	-	32.698.000	732.241.016
1.7.2.1.00.0.0.00.00 Participação na Receita dos Estados e Distrito Federal	699.543.016	-	1.985.000	701.528.016
1.7.2.1.50.0.0.00.00 Cota-Parte do ICMS	496.880.016	-	-	496.880.016
1.7.2.1.50.1.0.00.00 Cota-Parte do ICMS	496.880.016	-	-	496.880.016
1.7.2.1.50.1.1.00.00 Cota-Parte do ICMS - Principal	496.880.016	-	-	496.880.016
1.7.2.1.51.0.0.00.00 Cota-Parte do IPVA	197.500.000	-	-	197.500.000
1.7.2.1.51.1.0.00.00	197.500.000	-	-	197.500.000
1.7.2.1.51.1.1.00.00 Cota-Parte do IPVA - Principal	197.500.000	-	-	197.500.000
1.7.2.1.52.0.0.00.00 Cota-Parte do IPI - Municípios	5.163.000	-	-	5.163.000
1.7.2.1.52.0.1.00.00 Cota-Parte do IPI - Municípios - Principal	5.163.000	-	-	5.163.000
1.7.2.1.53.0.0.00.00 Cota-Parte da Contribuição de Intervenção no Domínio Econômico	-	-	1.985.000	1.985.000
1.7.2.1.53.0.1.00.00 Cota-Parte da Contribuição de Intervenção no Domínio Econômico - Principal	-	-	1.985.000	1.985.000
1.7.2.4.00.0.0.00.00 Transferências de Convênios dos Estados e DF e de Suas Entidades	-	-	2.500.000	2.500.000
1.7.2.4.01.0.0.00.00 Transferências de Convênios dos Estados e DF e de Suas Entidades	-	-	2.500.000	2.500.000
1.7.2.4.01.0.1.00.00 Transferências de Convênios dos Estados e DF e de Suas Entidades - Principal	-	-	2.500.000	2.500.000
1.7.2.9.00.0.0.00.00 Outras Transferências dos Estados e Distrito Federal	-	-	28.213.000	28.213.000
1.7.2.9.99.0.0.00.00 Outras Transferências dos Estados e DF	-	-	28.213.000	28.213.000
1.7.2.9.99.0.1.00.00 Outras Transferências dos Estados e DF - Principal	-	-	28.213.000	28.213.000
1.7.2.9.99.0.1.02.00 Outras Transferências dos Estados e DF - Principal - Transferencias do FUNDERSUL-Lei n.3140/2005	-	-	28.213.000	28.213.000
1.7.4.0.00.0.0.00.00 Transferências de Instituições Privadas	-	-	6.840.000	6.840.000
1.7.4.1.00.0.0.00.00 Transferências de Instituições Privadas	-	-	6.840.000	6.840.000
1.7.4.1.01.0.0.00.00 Transferências de Instituições Privadas	-	-	6.840.000	6.840.000



CAMPO GRANDE

DEMONSTRATIVO DA RECEITA

ORÇAMENTO ANO 2022
R\$ 1,00
FISCAL

ESPECIFICAÇÃO	RECURSOS DO TESOURO	RECURSOS PRÓPRIOS INDIRETAS	OUTROS RECURSOS	TOTAL
1.7.4.1.01.0.1.00.00 Transferências de Instituições Privadas - Principal	-	-	6.840.000	6.840.000
1.7.5.0.00.0.0.00.00 Transferências de Outras Instituições Públicas	-	-	545.180.371	545.180.371
1.7.5.1.00.0.0.00.00 Transferências de Recursos do Fundo de Manutenção e Desenvolvimento da Educação Básica e de Valorização dos Profissionais da Educação - FUNDEB	-	-	545.180.371	545.180.371
1.7.5.1.50.0.0.00.00 Transferências de Recursos do Fundo de Manutenção e Desenvolvimento da Educação Básica e de Valorização dos Profissionais da Educação - FUNDEB	-	-	545.180.371	545.180.371
1.7.5.1.50.0.1.00.00 Transferências de Recursos do Fundo de Manutenção e Desenvolvimento da Educação Básica e de Valorização dos Profissionais da Educação - FUNDEB	-	-	545.180.371	545.180.371
1.7.5.1.50.0.1.01.00 Transferências de Recursos do Fundo de Manutenção e Desenvolvimento da Educação Básica e de Valorização dos Profissionais da Educação - FUNDEB - Transferencias Recursos do FUNDEB - Uniao	-	-	105.000.000	105.000.000
1.7.5.1.50.0.1.02.00 Transferências de Recursos do Fundo de Manutenção e Desenvolvimento da Educação Básica e de Valorização dos Profissionais da Educação - FUNDEB - Transferencias Recursos do FUNDEB - Estado	-	-	440.180.371	440.180.371
1.9.0.0.00.0.0.00.00 Outras Receitas Correntes	44.939.978	41.006.000	2.399.000	88.344.978
1.9.1.0.00.0.0.00.00 Multas Administrativas, Contratuais e Judiciais	247.000	38.951.000	-	39.198.000
1.9.1.1.00.0.0.00.00 Multas Administrativas, Contratuais e Judiciais	247.000	38.951.000	-	39.198.000
1.9.1.1.01.0.0.00.00 Multas Previstas em Legislação Específica	-	38.226.000	-	38.226.000
1.9.1.1.01.0.1.00.00 Multas Previstas em Legislação Específica - Principal	-	38.226.000	-	38.226.000
1.9.1.1.09.0.0.00.00 Multas e Juros Previstos em Contratos	247.000	725.000	-	972.000
1.9.1.1.09.0.1.00.00 Multas e Juros Previstos em Contratos - Principal	247.000	725.000	-	972.000
1.9.1.1.09.0.1.01.00 Multas e Juros Previstos em Contratos - Principal - Multas e Juros Previstos em Contrato	57.000	725.000	-	782.000
1.9.1.1.09.0.1.02.00 Multas e Juros Previstos em Contratos - Principal - Multas e Juros Previstos em Contratos	190.000	-	-	190.000



CAMPO GRANDE

DEMONSTRATIVO DA RECEITA

ORÇAMENTO ANO 2022
R\$ 1,00
FISCAL

ESPECIFICAÇÃO	RECURSOS DO TESOURO	RECURSOS PRÓPRIOS INDIRETAS	OUTROS RECURSOS	TOTAL
1.9.2.0.00.0.0.00.00 Indenizações, Restituições e Ressarcimentos	5.905.000	1.000	13.000	5.919.000
1.9.2.2.00.0.0.00.00 Restituições	5.905.000	1.000	13.000	5.919.000
1.9.2.2.99.0.0.00.00 Outras Restituições	5.905.000	1.000	13.000	5.919.000
1.9.2.2.99.1.0.00.00 Outras Restituições	5.905.000	1.000	13.000	5.919.000
1.9.2.2.99.1.1.00.00 Outras Restituições - Principal	5.905.000	1.000	13.000	5.919.000
1.9.2.2.99.1.1.02.00 Outras Restituições - Principal - Demais Restituições	5.905.000	1.000	13.000	5.919.000
1.9.9.0.00.0.0.00.00 Demais Receitas Correntes	38.787.978	2.054.000	2.386.000	43.227.978
1.9.9.9.00.0.0.00.00 Outras Receitas Correntes	38.787.978	2.054.000	2.386.000	43.227.978
1.9.9.9.99.0.0.00.00 Outras Receitas	38.787.978	2.054.000	2.386.000	43.227.978
1.9.9.9.99.2.0.00.00 Outras Receitas Não Arrecadadas e Não Projetadas pela RFB - Primárias	38.787.978	2.054.000	2.386.000	43.227.978
1.9.9.9.99.2.1.00.00 Outras Receitas Não Arrecadadas e Não Projetadas pela RFB - Primárias - Principal	38.787.978	2.054.000	2.386.000	43.227.978
1.9.9.9.99.2.1.01.00 Outras Receitas Não Arrecadadas e Não Projetadas pela RFB - Primárias - Principal - Receitas da Op. Urbana Consorciada - LC 156	-	-	690.000	690.000
1.9.9.9.99.2.1.02.00 Outras Receitas Não Arrecadadas e Não Projetadas pela RFB - Primárias - Principal - EIV - REGIAO CENTRO	-	-	205.000	205.000
1.9.9.9.99.2.1.03.00 Outras Receitas Não Arrecadadas e Não Projetadas pela RFB - Primárias - Principal - EIV - REGIAO SEGREDO	-	-	196.000	196.000
1.9.9.9.99.2.1.04.00 Outras Receitas Não Arrecadadas e Não Projetadas pela RFB - Primárias - Principal - EIV - REGIAO PROSA	-	-	194.000	194.000
1.9.9.9.99.2.1.05.00 Outras Receitas Não Arrecadadas e Não Projetadas pela RFB - Primárias - Principal - EIV - REGIAO BANDEIRA	-	-	201.000	201.000
1.9.9.9.99.2.1.06.00 Outras Receitas Não Arrecadadas e Não Projetadas pela RFB - Primárias - Principal - EIV - REGIAO ANHANDUIZINHO	-	-	206.000	206.000
1.9.9.9.99.2.1.07.00 Outras Receitas Não Arrecadadas e Não Projetadas pela RFB - Primárias - Principal - EIV - REGIAO IMBIRUSSU	-	-	201.000	201.000



CAMPO GRANDE

DEMONSTRATIVO DA RECEITA

ORÇAMENTO ANO 2022
R\$ 1,00
FISCAL

ESPECIFICAÇÃO	RECURSOS DO TESOURO	RECURSOS PRÓPRIOS INDIRETAS	OUTROS RECURSOS	TOTAL
1.9.9.9.99.2.1.08.00 Outras Receitas Não Arrecadadas e Não Projetadas pela RFB - Primárias - Principal - Receitas de Mercados e Feiras	6.000	-	-	6.000
1.9.9.9.99.2.1.09.00 Outras Receitas Não Arrecadadas e Não Projetadas pela RFB - Primárias - Principal - Receitas de Cemiterios	50.000	-	-	50.000
1.9.9.9.99.2.1.10.00 Outras Receitas Não Arrecadadas e Não Projetadas pela RFB - Primárias - Principal - Receitas de Funerarias	900.000	-	-	900.000
1.9.9.9.99.2.1.11.00 Outras Receitas Não Arrecadadas e Não Projetadas pela RFB - Primárias - Principal - Rec. Progr. Apoio Desenv. Qualif. Profis.-PRODEQ	31.821.000	-	-	31.821.000
1.9.9.9.99.2.1.12.00 Outras Receitas Não Arrecadadas e Não Projetadas pela RFB - Primárias - Principal - Demais Receitas	1.077.978	2.054.000	493.000	3.624.978
1.9.9.9.99.2.1.14.00 Outras Receitas Não Arrecadadas e Não Projetadas pela RFB - Primárias - Principal - Receita Contratual da Água de Guariroba	4.933.000	-	-	4.933.000
2.0.0.0.00.0.0.00.00 Receitas de Capital	1.860.000	28.000.000	374.299.000	404.159.000
2.1.0.0.00.0.0.00.00 Operações de Crédito	-	-	265.868.000	265.868.000
2.1.1.0.00.0.0.00.00 Operações de Crédito - Mercado Interno	-	-	193.345.000	193.345.000
2.1.1.2.00.0.0.00.00 Operações de Crédito Contratuais - Mercado Interno	-	-	17.313.000	17.313.000
2.1.1.2.54.0.0.00.00 Operações de Crédito Internas para Programas de Modernização da Administração Pública	-	-	17.313.000	17.313.000
2.1.1.2.54.0.1.00.00 Operações de Crédito Internas para Programas de Modernização da Administração Pública - Principal	-	-	17.313.000	17.313.000
2.1.1.2.54.0.1.01.00 Operações de Crédito Internas para Programas de Modernização da Administração Pública - Principal - Operacoes de Credito BNDES/PMAT 2	-	-	6.000	6.000
2.1.1.2.54.0.1.02.00 Operações de Crédito Internas para Programas de Modernização da Administração Pública - Principal - Operacoes de Creditos PNAFM	-	-	17.307.000	17.307.000
2.1.1.9.00.0.0.00.00 Outras Operações de Crédito - Mercado Interno	-	-	176.032.000	176.032.000
2.1.1.9.99.0.0.00.00 Outras Operações de Crédito - Mercado Interno	-	-	176.032.000	176.032.000
2.1.1.9.99.0.1.00.00 Outras Operações de Crédito - Mercado Interno - Principal	-	-	176.032.000	176.032.000



CAMPO GRANDE

DEMONSTRATIVO DA RECEITA

ORÇAMENTO ANO 2022
R\$ 1,00
FISCAL

ESPECIFICAÇÃO	RECURSOS DO TESOURO	RECURSOS PRÓPRIOS INDIRETAS	OUTROS RECURSOS	TOTAL
2.1.1.9.99.0.1.01.00 Outras Operações de Crédito - Mercado Interno - Principal - Operacoes de Credito CEF/FINANCIAMENTO - LAGOA	-	-	3.295.000	3.295.000
2.1.1.9.99.0.1.02.00 Outras Operações de Crédito - Mercado Interno - Principal - Operacoes de Credito CEF/PRO-TRANSPORTE	-	-	12.120.000	12.120.000
2.1.1.9.99.0.1.03.00 Outras Operações de Crédito - Mercado Interno - Principal - Operacoes de Credito CEF/PAC 2	-	-	18.898.000	18.898.000
2.1.1.9.99.0.1.04.00 Outras Operações de Crédito - Mercado Interno - Principal - Operações de Crédito PAC 2 - CORREDOR DE TRANSPORTE COLETIVO	-	-	29.919.000	29.919.000
2.1.1.9.99.0.1.05.00 Outras Operações de Crédito - Mercado Interno - Principal - Operações de Crédito CEF / FINISA	-	-	5.276.000	5.276.000
2.1.1.9.99.0.1.06.00 Outras Operações de Crédito - Mercado Interno - Principal - Operações de Crédito CEF / FINISA 2	-	-	73.730.000	73.730.000
2.1.1.9.99.0.1.07.00 Outras Operações de Crédito - Mercado Interno - Principal - Outras Operacoes de Credito Internas	-	-	32.794.000	32.794.000
2.1.2.0.00.0.0.00.00 Operações de Crédito - Mercado Externo	-	-	72.523.000	72.523.000
2.1.2.9.00.0.0.00.00 Outras Operações de Crédito - Mercado Externo	-	-	72.523.000	72.523.000
2.1.2.9.99.0.0.00.00 Outras Operações de Crédito - Mercado Externo	-	-	72.523.000	72.523.000
2.1.2.9.99.0.1.00.00 Outras Operações de Crédito - Mercado Externo - Principal	-	-	72.523.000	72.523.000
2.2.0.0.00.0.0.00.00 Alienação de Bens	-	-	3.970.000	3.970.000
2.2.2.0.00.0.0.00.00 Alienação de Bens Imóveis	-	-	3.970.000	3.970.000
2.2.2.1.00.0.0.00.00 Alienação de Bens Imóveis	-	-	3.970.000	3.970.000
2.2.2.1.01.0.0.00.00 Alienação de Bens Imóveis	-	-	3.970.000	3.970.000
2.2.2.1.01.0.1.00.00 Alienação de Bens Imóveis - Principal	-	-	3.970.000	3.970.000
2.2.2.1.01.0.1.01.00 Alienação de Bens Imóveis - Principal - Alienacao do Soter	-	-	50.000	50.000
2.2.2.1.01.0.1.02.00 Alienação de Bens Imóveis - Principal - Outras Alienacoes	-	-	3.920.000	3.920.000
2.3.0.0.00.0.0.00.00 Amortização de Empréstimos	1.860.000	28.000.000	-	29.860.000



CAMPO GRANDE

DEMONSTRATIVO DA RECEITA

ORÇAMENTO ANO 2022
R\$ 1,00
FISCAL

ESPECIFICAÇÃO	RECURSOS DO TESOURO	RECURSOS PRÓPRIOS INDIRETAS	OUTROS RECURSOS	TOTAL
2.3.1.0.00.0.0.00.00 Amortização de Empréstimos	1.860.000	28.000.000	-	29.860.000
2.3.1.1.00.0.0.00.00 Amortização de Empréstimos	1.860.000	28.000.000	-	29.860.000
2.3.1.1.07.0.0.00.00 Amortização de Financiamentos	1.860.000	28.000.000	-	29.860.000
2.3.1.1.07.1.0.00.00 Amortização de Financiamentos em Geral	1.860.000	28.000.000	-	29.860.000
2.3.1.1.07.1.1.00.00 Amortização de Financiamentos em Geral - Amortizacao de Financiamentos - Principal	1.860.000	28.000.000	-	29.860.000
2.3.1.1.07.1.1.01.00 Amortização de Financiamentos em Geral - Amortizacao de Financiamentos - Principal - Amortizacao de Financiamentos	1.860.000	28.000.000	-	29.860.000
2.4.0.0.00.0.0.00.00 Transferências de Capital	-	-	104.461.000	104.461.000
2.4.1.0.00.0.0.00.00 Transferências da União e de suas Entidades	-	-	85.661.000	85.661.000
2.4.1.4.00.0.0.00.00 Transferências de Convênios da União e de suas Entidades	-	-	8.100.000	8.100.000
2.4.1.4.51.0.0.00.00 Transferências de Convênios da União destinadas a Programas de Educação	-	-	8.100.000	8.100.000
2.4.1.4.51.0.1.00.00 Transferências de Convênios da União destinadas a Programas de Educação	-	-	8.100.000	8.100.000
2.4.1.9.00.0.0.00.00 Outras Transferências de Recursos da União e de suas Entidades	-	-	77.561.000	77.561.000
2.4.1.9.99.0.0.00.00 Outras Transferências De Recursos da União e de suas Entidades	-	-	77.561.000	77.561.000
2.4.1.9.99.0.1.00.00 Outras Transferências De Recursos da União e de suas Entidades - Principal	-	-	77.561.000	77.561.000
2.4.2.0.00.0.0.00.00 Transferências dos Estados e do Distrito Federal e de suas Entidades	-	-	18.800.000	18.800.000
2.4.2.9.00.0.0.00.00 Outras Transferências de Recursos dos Estados	-	-	18.800.000	18.800.000
2.4.2.9.99.0.0.00.00 Outras Transferências de Recursos dos Estados	-	-	18.800.000	18.800.000
2.4.2.9.99.0.1.00.00 Outras Transferências de Recursos dos Estados - Principal	-	-	18.800.000	18.800.000
9.0.0.0.00.0.0.00.00 Dedução de Receitas Correntes	-185.221.400	-	-	-185.221.400
9.7.0.0.00.0.0.00.00 Dedução de Transferências Correntes	-185.221.400	-	-	-185.221.400
9.7.1.0.00.0.0.00.00 Dedução de Transferências da União e de suas Entidades	-45.312.800	-	-	-45.312.800
9.7.1.1.00.0.0.00.00 Dedução de Transferências Decorrentes de Participação na Receita da União	-45.312.800	-	-	-45.312.800



CAMPO GRANDE

DEMONSTRATIVO DA RECEITA

ORÇAMENTO ANO 2022
R\$ 1,00
FISCAL

ESPECIFICAÇÃO	RECURSOS DO TESOURO	RECURSOS PRÓPRIOS INDIRETAS	OUTROS RECURSOS	TOTAL
9.7.1.1.51.0.0.00.00 Dedução de Cota-Parte do Fundo de Participação dos Municípios - FPM	-34.000.000	-	-	-34.000.000
9.7.1.1.51.1.0.00.00 Dedução de Cota-Parte do Fundo de Participação dos Municípios - Cota Mensal	-34.000.000	-	-	-34.000.000
9.7.1.1.51.1.1.00.00 Dedução de Cota-Parte do Fundo de Participação dos Municípios - Cota Mensal - Principal	-34.000.000	-	-	-34.000.000
9.7.1.1.52.0.0.00.00 Dedução de Cota-Parte do Imposto Sobre a Propriedade Territorial Rural	-11.312.800	-	-	-11.312.800
9.7.1.1.52.0.1.00.00 Dedução de Cota-Parte do Imposto Sobre a Propriedade Territorial Rural - Principal	-11.312.800	-	-	-11.312.800
9.7.2.0.00.0.0.00.00 Dedução de Transferências dos Estados e do Distrito Federal e de suas Entidades	-139.908.600	-	-	-139.908.600
9.7.2.1.00.0.0.00.00 Dedução de Participação na Receita dos Estados e Distrito Federal	-139.908.600	-	-	-139.908.600
9.7.2.1.50.0.0.00.00 Dedução de Cota-Parte do ICMS	-99.376.000	-	-	-99.376.000
9.7.2.1.50.0.1.00.00 Dedução de Cota-Parte do ICMS - Principal	-99.376.000	-	-	-99.376.000
9.7.2.1.51.0.0.00.00 Dedução de Cota-Parte do IPVA	-39.500.000	-	-	-39.500.000
9.7.2.1.51.0.1.00.00 Dedução de Cota-Parte do IPVA - Principal	-39.500.000	-	-	-39.500.000
9.7.2.1.52.0.0.00.00 Dedução de Cota-Parte do IPI - Municípios	-1.032.600	-	-	-1.032.600
9.7.2.1.52.0.1.00.00 Dedução de Cota-Parte do IPI - Municípios - Principal	-1.032.600	-	-	-1.032.600
9.9.9.9.99.9.9.99.99 TOTAL	2.078.180.594	86.944.000	1.124.494.879	3.289.619.473



CAMPO GRANDE

DEMONSTRATIVO DA RECEITA

ORÇAMENTO ANO 2022
R\$ 1,00
SEGURIDADE

ESPECIFICAÇÃO	RECURSOS DO TESOURO	RECURSOS PRÓPRIOS INDIRETAS	OUTROS RECURSOS	TOTAL
1.0.0.0.00.0.0.00.00 Receitas Correntes	50.000	289.974.547	889.975.748	1.180.000.295
1.2.0.0.00.0.0.00.00 Contribuições	-	261.591.000	-	261.591.000
1.2.1.0.00.0.0.00.00 Contribuições Sociais	-	261.591.000	-	261.591.000
1.2.1.5.00.0.0.00.00 Contribuições para Regimes Próprios de Previdência e Sistema de Proteção Social	-	202.991.000	-	202.991.000
1.2.1.5.01.0.0.00.00 Contribuição do Servidor Civil	-	202.931.000	-	202.931.000
1.2.1.5.01.1.0.00.00 Contribuição do Servidor Civil Ativo	-	201.471.000	-	201.471.000
1.2.1.5.01.1.1.00.00 Contribuição do Servidor Civil Ativo - Principal	-	201.471.000	-	201.471.000
1.2.1.5.01.1.1.01.00 Contribuicao de Servidor em Exercicio	-	201.261.000	-	201.261.000
1.2.1.5.01.1.1.02.00 Contribuicao de Servidor Cedido	-	70.000	-	70.000
1.2.1.5.01.1.1.03.00 Contribuicao de Segurado Licenciado	-	140.000	-	140.000
1.2.1.5.01.2.0.00.00 Contribuição do Servidor Civil Inativo	-	20.000	-	20.000
1.2.1.5.01.2.1.00.00 Contribuição do Servidor Civil Inativo - Principal	-	20.000	-	20.000
1.2.1.5.01.2.1.01.00 Contribuição do Servidor Civil Inativo - Principal	-	20.000	-	20.000
1.2.1.5.01.3.0.00.00 Contribuição do Servidor Civil - Pensionistas	-	1.300.000	-	1.300.000
1.2.1.5.01.3.1.00.00 Contribuição do Servidor Civil - Pensionistas - Principal	-	1.300.000	-	1.300.000
1.2.1.5.01.3.1.01.00 Contribuição do Servidor Civil - Pensionistas - Principal	-	1.300.000	-	1.300.000
1.2.1.5.01.4.0.00.00 Contribuição Oriunda de Sentenças Judiciais - Servidor Civil Ativo	-	140.000	-	140.000
1.2.1.5.01.4.1.00.00 Contribuição Oriunda de Sentenças Judiciais - Servidor Civil Ativo - Principal	-	140.000	-	140.000
1.2.1.5.01.4.1.01.00 Contribuição Oriunda de Sentenças Judiciais - Servidor Civil Ativo - Principal - Contribuição sobre Precatórios	-	140.000	-	140.000
1.2.1.5.50.0.0.00.00 Contribuição Patronal - Servidor Civil Inativo e Pensionistas	-	60.000	-	60.000
1.2.1.5.50.2.0.00.00 Contribuição Patronal - Servidor Civil - Pensionistas	-	60.000	-	60.000
1.2.1.5.50.2.1.00.00 Contribuição Patronal - Servidor Civil - Pensionistas - Principal	-	60.000	-	60.000



CAMPO GRANDE

DEMONSTRATIVO DA RECEITA

ORÇAMENTO ANO 2022
R\$ 1,00
SEGURIDADE

ESPECIFICAÇÃO	RECURSOS DO TESOURO	RECURSOS PRÓPRIOS INDIRETAS	OUTROS RECURSOS	TOTAL
1.2.1.6.00.0.0.00.00 Contribuição para Fundos de Assistência Médica	-	58.600.000	-	58.600.000
1.2.1.6.03.0.0.00.00 Contribuição para Fundos de Assistência Médica - Servidores Civis	-	58.600.000	-	58.600.000
1.2.1.6.03.1.0.00.00 Contribuição para Fundos de Assistência Médica - Servidores Civis	-	58.600.000	-	58.600.000
1.2.1.6.03.1.1.00.00 Contribuição para Fundos de Assistência Médica - Servidores Civis - Principal	-	58.600.000	-	58.600.000
1.2.1.6.03.1.1.01.00 Contribuição para Fundos de Assistência Médica - Servidores Civis - Principal - Contribuição Servidores em Exercício	-	31.000.000	-	31.000.000
1.2.1.6.03.1.1.02.00 Contribuição para Fundos de Assistência Médica - Servidores Civis - Principal - Contribuição do Servidor Aposentado	-	13.000.000	-	13.000.000
1.2.1.6.03.1.1.03.00 Contribuição para Fundos de Assistência Médica - Servidores Civis - Principal - Contribuição Cônjuge	-	7.000.000	-	7.000.000
1.2.1.6.03.1.1.04.00 Contribuição para Fundos de Assistência Médica - Servidores Civis - Principal - Contribuição Dependentes	-	5.000.000	-	5.000.000
1.2.1.6.03.1.1.05.00 Contribuição para Fundos de Assistência Médica - Servidores Civis - Principal - Contribuição Agregados	-	1.200.000	-	1.200.000
1.2.1.6.03.1.1.06.00 Contribuição para Fundos de Assistência Médica - Servidores Civis - Principal - Contribuição Pensionistas	-	1.300.000	-	1.300.000
1.2.1.6.03.1.1.07.00 Contribuição para Fundos de Assistência Médica - Servidores Civis - Principal - Contribuição do Servidor em Licença	-	100.000	-	100.000
1.3.0.0.00.0.0.00.00 Receita Patrimonial	50.000	791.547	1.044.432	1.885.979
1.3.2.0.00.0.0.00.00 Valores Mobiliários	50.000	791.547	1.044.432	1.885.979
1.3.2.1.00.0.0.00.00 Juros e Correções Monetárias	50.000	791.547	1.044.432	1.885.979
1.3.2.1.01.0.0.00.00 Remuneração de Depósitos Bancários	50.000	791.547	1.044.432	1.885.979
1.3.2.1.01.0.1.00.00 Remuneração de Depósitos Bancários - Principal	50.000	791.547	1.044.432	1.885.979
1.3.2.1.01.0.1.02.00 Remuneração de Depósitos Bancários - Principal - Rendimentos SERVIMED	-	5.000	-	5.000
1.3.2.1.01.0.1.04.00 Remuneração de Depósitos Bancários - Principal - Receita Remun.Dep.Banc.Rec.Vinc.-Fundo Saude	-	-	677.316	677.316



CAMPO GRANDE

DEMONSTRATIVO DA RECEITA

ORÇAMENTO ANO 2022
R\$ 1,00
SEGURIDADE

ESPECIFICAÇÃO	RECURSOS DO TESOURO	RECURSOS PRÓPRIOS INDIRETAS	OUTROS RECURSOS	TOTAL
1.3.2.1.01.0.1.06.00 Remuneração de Depósitos Bancários - Principal - Receita Remun.Dep.Banc.Rec.Vinc. Saude	50.000	786.547	30.405	866.952
1.3.2.1.01.0.1.38.00 Remuneração de Depósitos Bancários - Principal - Rendimentos de Convenios	-	-	160.711	160.711
1.3.2.1.01.0.1.41.00 Remuneração de Depósitos Bancários - Principal - Remuneracao Outros Dep.Rec.nao Vinculados	-	-	176.000	176.000
1.6.0.0.00.0.0.00.00 Receita de Serviços	-	18.000.000	-	18.000.000
1.6.3.0.00.0.0.00.00	-	18.000.000	-	18.000.000
1.6.3.1.00.0.0.00.00	-	18.000.000	-	18.000.000
1.6.3.1.51.0.0.00.00 Serviços de Registro, Análise e Controle da Saúde	-	18.000.000	-	18.000.000
1.6.3.1.51.0.1.00.00 Serviços de Registro, Análise e Controle da Saúde - Principal	-	18.000.000	-	18.000.000
1.7.0.0.00.0.0.00.00 Transferências Correntes	-	-	882.878.316	882.878.316
1.7.1.0.00.0.0.00.00 Transferências da União e de suas Entidades	-	-	800.049.970	800.049.970
1.7.1.3.00.0.0.00.00 Transferências de Recursos do Sistema Único de Saúde - SUS	-	-	794.049.970	794.049.970
1.7.1.3.50.0.0.00.00 Transferências de Recursos do Sistema Único de Saúde - SUS - Repasses Fundo a Fundo - Bloco de Manutenção das Ações e Serviços Públicos de Saúde	-	-	645.765.238	645.765.238
1.7.1.3.50.1.0.00.00 Transferências de Recursos do Bloco de Manutenção das Ações e Serviços Públicos de Saúde - Atenção Primária	-	-	169.682.805	169.682.805
1.7.1.3.50.1.1.00.00 Transferências de Recursos do Bloco de Manutenção das Ações e Serviços Públicos de Saúde - Atenção Primária - Principal	-	-	169.682.805	169.682.805
1.7.1.3.50.2.0.00.00 Transferências de Recursos do Bloco de Manutenção das Ações e Serviços Públicos de Saúde - Atenção Especializada	-	-	436.615.295	436.615.295
1.7.1.3.50.2.1.00.00 Transferências de Recursos do Bloco de Manutenção das Ações e Serviços Públicos de Saúde - Atenção Especializada - Principal	-	-	436.615.295	436.615.295
1.7.1.3.50.3.0.00.00 Transferências de Recursos do Bloco de Manutenção das Ações e Serviços Públicos de Saúde - Vigilância em Saúde	-	-	32.308.138	32.308.138



CAMPO GRANDE

DEMONSTRATIVO DA RECEITA

ORÇAMENTO ANO 2022
R\$ 1,00
SEGURIDADE

ESPECIFICAÇÃO	RECURSOS DO TESOURO	RECURSOS PRÓPRIOS INDIRETAS	OUTROS RECURSOS	TOTAL
1.7.1.3.50.3.1.00.00 Transferências de Recursos do Bloco de Manutenção das Ações e Serviços Públicos de Saúde - Vigilância em Saúde - Principal	-	-	32.308.138	32.308.138
1.7.1.3.50.4.0.00.00 Transferências de Recursos do Bloco de Manutenção das Ações e Serviços Públicos de Saúde - Assistência Farmacêutica	-	-	5.400.000	5.400.000
1.7.1.3.50.4.1.00.00 Transferências de Recursos do Bloco de Manutenção das Ações e Serviços Públicos de Saúde - Assistência Farmacêutica - Principal	-	-	5.400.000	5.400.000
1.7.1.3.50.5.0.00.00 Transferências de Recursos do Bloco de Manutenção das Ações e Serviços Públicos de Saúde - Gestão do SUS	-	-	60.000	60.000
1.7.1.3.50.5.1.00.00 Transferências de Recursos do Bloco de Manutenção das Ações e Serviços Públicos de Saúde - Gestão do SUS - Principal	-	-	60.000	60.000
1.7.1.3.50.9.0.00.00 Transferências de Recursos do Bloco de Manutenção das Ações e Serviços Públicos de Saúde - Outros Programas	-	-	1.699.000	1.699.000
1.7.1.3.50.9.1.00.00 Transferências de Recursos do Bloco de Manutenção das Ações e Serviços Públicos de Saúde - Outros Programas	-	-	1.699.000	1.699.000
1.7.1.3.51.0.0.00.00 Transferências de Recursos do Sistema Único de Saúde - SUS - Repasses Fundo a Fundo - Bloco de Estruturação da Rede de Serviços Públicos de Saúde	-	-	148.284.732	148.284.732
1.7.1.3.51.1.0.00.00 Transferências de Recursos do Bloco de Estruturação da Rede de Serviços Públicos de Saúde - Atenção Primária	-	-	16.076.187	16.076.187
1.7.1.3.51.1.1.00.00 Transferências de Recursos do Bloco de Estruturação da Rede de Serviços Públicos de Saúde - Atenção Primária - Principal	-	-	16.076.187	16.076.187
1.7.1.3.51.2.0.00.00 Transferências de Recursos do Bloco de Estruturação da Rede de Serviços Públicos de Saúde - Atenção Especializada	-	-	124.664.679	124.664.679
1.7.1.3.51.2.1.00.00 Transferências de Recursos do Bloco de Estruturação da Rede de Serviços Públicos de Saúde - Atenção Especializada - Principal	-	-	124.664.679	124.664.679
1.7.1.3.51.3.0.00.00 Transferências de Recursos do Bloco de Estruturação da Rede de Serviços Públicos de Saúde - Vigilância em Saúde	-	-	5.110.359	5.110.359
1.7.1.3.51.3.1.00.00 Transferências de Recursos do Bloco de Estruturação da Rede de Serviços Públicos de Saúde - Vigilância em Saúde - Principal	-	-	5.110.359	5.110.359



CAMPO GRANDE

DEMONSTRATIVO DA RECEITA

ORÇAMENTO ANO 2022
R\$ 1,00
SEGURIDADE

ESPECIFICAÇÃO	RECURSOS DO TESOURO	RECURSOS PRÓPRIOS INDIRETAS	OUTROS RECURSOS	TOTAL
1.7.1.3.51.4.0.00.00 Transferências de Recursos do Bloco de Estruturação da Rede de Serviços Públicos de Saúde - Assistência Farmacêutica	-	-	2.433.507	2.433.507
1.7.1.3.51.4.1.00.00 Transferências de Recursos do Bloco de Estruturação da Rede de Serviços Públicos de Saúde - Assistência Farmacêutica - Principal	-	-	2.433.507	2.433.507
1.7.1.6.00.0.0.00.00 Transferências de Recursos do Fundo Nacional de Assistência Social - FNAS	-	-	6.000.000	6.000.000
1.7.1.6.50.0.0.00.00 Transferências de Recursos do Fundo Nacional de Assistência Social - FNAS	-	-	6.000.000	6.000.000
1.7.1.6.50.0.1.00.00 Transferências de Recursos do Fundo Nacional de Assistência Social - FNAS - Principal	-	-	6.000.000	6.000.000
1.7.2.0.00.0.0.00.00 Transferências dos Estados e do Distrito Federal e de suas Entidades	-	-	56.183.000	56.183.000
1.7.2.4.00.0.0.00.00 Transferências de Convênios dos Estados e DF e de Suas Entidades	-	-	24.383.000	24.383.000
1.7.2.4.01.0.0.00.00 Transferências de Convênios dos Estados e DF e de Suas Entidades	-	-	4.383.000	4.383.000
1.7.2.4.01.0.1.00.00 Transferências de Convênios dos Estados e DF e de Suas Entidades - Principal	-	-	4.383.000	4.383.000
1.7.2.4.50.0.0.00.00 Transferências de Convênios dos Estados e DF para o Sistema Único de Saúde - SUS	-	-	20.000.000	20.000.000
1.7.2.4.50.0.1.00.00 Transferências de Convênios dos Estados e DF para o Sistema Único de Saúde - SUS - Principal	-	-	20.000.000	20.000.000
1.7.2.9.00.0.0.00.00 Outras Transferências dos Estados e Distrito Federal	-	-	31.800.000	31.800.000
1.7.2.9.99.0.0.00.00 Outras Transferências dos Estados e DF	-	-	31.800.000	31.800.000
1.7.2.9.99.0.1.00.00 Outras Transferências dos Estados e DF - Principal	-	-	31.800.000	31.800.000
1.7.2.9.99.0.1.01.00 Outras Transferências dos Estados e DF - Principal - Transferencias do FIS	-	-	31.800.000	31.800.000
1.7.4.0.00.0.0.00.00 Transferências de Instituições Privadas	-	-	26.645.346	26.645.346
1.7.4.1.00.0.0.00.00 Transferências de Instituições Privadas	-	-	26.645.346	26.645.346
1.7.4.1.01.0.0.00.00 Transferências de Instituições Privadas	-	-	26.645.346	26.645.346
1.7.4.1.01.0.1.00.00 Transferências de Instituições Privadas - Principal	-	-	26.645.346	26.645.346



CAMPO GRANDE

DEMONSTRATIVO DA RECEITA

ORÇAMENTO ANO 2022
R\$ 1,00
SEGURIDADE

ESPECIFICAÇÃO	RECURSOS DO TESOURO	RECURSOS PRÓPRIOS INDIRETAS	OUTROS RECURSOS	TOTAL
1.9.0.0.00.0.0.00.00 Outras Receitas Correntes	-	9.592.000	6.053.000	15.645.000
1.9.2.0.00.0.0.00.00 Indenizações, Restituições e Ressarcimentos	-	1.182.000	219.000	1.401.000
1.9.2.2.00.0.0.00.00 Restituições	-	1.182.000	219.000	1.401.000
1.9.2.2.03.0.0.00.00 Restituição de Benefícios Previdenciários	-	1.000.000	-	1.000.000
1.9.2.2.03.0.1.00.00 Restituição de Benefícios Previdenciários - Principal	-	1.000.000	-	1.000.000
1.9.2.2.99.0.0.00.00 Outras Restituições	-	182.000	219.000	401.000
1.9.2.2.99.1.0.00.00 Outras Restituições	-	182.000	219.000	401.000
1.9.2.2.99.1.1.00.00 Outras Restituições - Principal	-	182.000	219.000	401.000
1.9.2.2.99.1.1.01.00 Outras Restituições - Principal - Outras Restituições	-	150.000	-	150.000
1.9.2.2.99.1.1.02.00 Outras Restituições - Principal - Demais Restituições	-	-	219.000	219.000
1.9.2.2.99.1.1.03.00 Outras Restituições - Principal - Demais Restituições	-	32.000	-	32.000
1.9.9.0.00.0.0.00.00 Demais Receitas Correntes	-	8.410.000	5.834.000	14.244.000
1.9.9.9.00.0.0.00.00 Outras Receitas Correntes	-	8.410.000	5.834.000	14.244.000
1.9.9.9.01.0.0.00.00 Aportes Periódicos para Amortização de Déficit Atuarial do Regimes Próprios de Previdência e Sistema de Proteção Social	-	8.000.000	-	8.000.000
1.9.9.9.01.0.2.00.00 Aportes Periódicos para Amortização de Déficit Atuarial do Regimes Próprios de Previdência e Sistema de Proteção Social - Aporte para Amortização Déficit Atuarial - Principal	-	8.000.000	-	8.000.000
1.9.9.9.99.0.0.00.00 Outras Receitas	-	410.000	5.834.000	6.244.000
1.9.9.9.99.2.0.00.00 Outras Receitas Não Arrecadadas e Não Projetadas pela RFB - Primárias	-	410.000	5.834.000	6.244.000
1.9.9.9.99.2.1.00.00 Outras Receitas Não Arrecadadas e Não Projetadas pela RFB - Primárias - Principal	-	410.000	5.834.000	6.244.000
1.9.9.9.99.2.1.12.00 Outras Receitas Não Arrecadadas e Não Projetadas pela RFB - Primárias - Principal - Demais Receitas	-	10.000	5.834.000	5.844.000
1.9.9.9.99.2.1.13.00 Outras Receitas Não Arrecadadas e Não Projetadas pela RFB - Primárias - Principal - Receitas de Consignacoes - RPPS	-	400.000	-	400.000



CAMPO GRANDE

DEMONSTRATIVO DA RECEITA

ORÇAMENTO ANO 2022
R\$ 1,00
SEGURIDADE

ESPECIFICAÇÃO	RECURSOS DO TESOURO	RECURSOS PRÓPRIOS INDIRETAS	OUTROS RECURSOS	TOTAL
2.0.0.0.00.0.0.00.00 Receitas de Capital	-	-	66.317.882	66.317.882
2.4.0.0.00.0.0.00.00 Transferências de Capital	-	-	66.317.882	66.317.882
2.4.1.0.00.0.0.00.00 Transferências da União e de suas Entidades	-	-	66.317.882	66.317.882
2.4.1.1.00.0.0.00.00 Transferências de Recursos do Sistema Único de Saúde - SUS	-	-	65.452.882	65.452.882
2.4.1.1.50.0.0.00.00 Transferências de Recursos do Sistema Único de Saúde - SUS - Fundo a Fundo - Bloco de Manutenção das Ações e Serviços Públicos de Saúde	-	-	20.000.000	20.000.000
2.4.1.1.50.9.0.00.00 Transferências de Recursos do Bloco de Manutenção das Ações e Serviços Públicos de Saúde - Outros Programas	-	-	20.000.000	20.000.000
2.4.1.1.50.9.1.00.00 Transferências de Recursos do Bloco de Manutenção das Ações e Serviços Públicos de Saúde - Outros Programas - Principal	-	-	20.000.000	20.000.000
2.4.1.1.51.0.0.00.00 Transferências de Recursos do Sistema Único de Saúde - SUS - Fundo a Fundo - Bloco de Estruturação da Rede de Serviços Públicos de Saúde	-	-	45.452.882	45.452.882
2.4.1.1.51.5.0.00.00 Transferências de Recursos do Bloco de Estruturação da Rede de Serviços Públicos de Saúde - Gestão do SUS	-	-	45.452.882	45.452.882
2.4.1.1.51.5.1.00.00 Transferências de Recursos do Bloco de Estruturação da Rede de Serviços Públicos de Saúde - Gestão do SUS - Principal	-	-	45.452.882	45.452.882
2.4.1.4.00.0.0.00.00 Transferências de Convênios da União e de suas Entidades	-	-	865.000	865.000
2.4.1.4.50.0.0.00.00 Transferências de Convênios da União para o Sistema Único de Saúde - SUS	-	-	865.000	865.000
2.4.1.4.50.0.1.00.00 Transferências de Convênios da União para o Sistema Único de Saúde - SUS - Principal	-	-	865.000	865.000
7.0.0.0.00.0.0.00.00 Receitas Correntes Intraorçamentárias	-	263.000.000	-	263.000.000
7.2.0.0.00.0.0.00.00 Contribuições Intraorçamentarias	-	263.000.000	-	263.000.000
7.2.1.0.00.0.0.00.00 Contribuições Sociais	-	263.000.000	-	263.000.000
7.2.1.5.00.0.0.00.00 Contribuições para Regimes Próprios de Previdência e Sistema de Proteção Social	-	225.000.000	-	225.000.000
7.2.1.5.50.0.0.00.00 Contribuição Patronal - Servidor Civil Inativo e Pensionistas	-	225.000.000	-	225.000.000



CAMPO GRANDE

DEMONSTRATIVO DA RECEITA

ORÇAMENTO ANO 2022
R\$ 1,00
SEGURIDADE

ESPECIFICAÇÃO	RECURSOS DO TESOURO	RECURSOS PRÓPRIOS INDIRETAS	OUTROS RECURSOS	TOTAL
7.2.1.5.50.5.0.00.00 Contribuição Patronal Servidor Civil Ativo - Específico de Estados, DF e Municípios	-	225.000.000	-	225.000.000
7.2.1.5.50.5.1.00.00 Contribuição Patronal Servidor Civil Ativo - Específico de Estados, DF e Municípios - Principal	-	225.000.000	-	225.000.000
7.2.1.6.00.0.0.00.00 Contribuição para Fundos de Assistência Médica	-	38.000.000	-	38.000.000
7.2.1.6.03.0.0.00.00 Contribuição para Fundos de Assistência Médica - Servidores Civis	-	38.000.000	-	38.000.000
7.2.1.6.03.1.0.00.00 Contribuição para Fundos de Assistência Médica - Servidores Civis - Principal	-	31.000.000	-	31.000.000
7.2.1.6.03.1.1.00.00 Contribuição para Fundos de Assistência Médica - Servidores Civis - Principal	-	31.000.000	-	31.000.000
7.2.1.6.03.1.1.01.00 Contribuição para Fundos de Assistência Médica - Servidores Civis - Principal - Contribuição Patronal	-	31.000.000	-	31.000.000
7.2.1.6.03.2.0.00.00 Contribuição para Fundos de Assistência Médica - Servidores Civis - Parcelamentos	-	7.000.000	-	7.000.000
7.2.1.6.03.2.1.00.00 Contribuição para Fundos de Assistência Médica - Servidores Civis - Parcelamentos - Principal	-	7.000.000	-	7.000.000
9.9.9.9.99.9.9.99.99 TOTAL	50.000	552.974.547	956.293.630	1.509.318.177



CAMPO GRANDE

DEMONSTRATIVO DA RECEITA DOS ORÇAMENTOS FISCAL E DA SEGURIDADE SEGUNDO A CATEGORIA ECONÔMICA E NATUREZA DA RECEITA RECURSOS DE TODAS AS FONTES

ORÇAMENTO ANO 2022
R\$ 1,00

ESPECIFICAÇÃO	RECURSOS DO TESOURO	RECURSOS PRÓPRIOS INDIRETAS	OUTROS RECURSOS	TOTAL
FISCAL	2.078.180.594	86.944.000	1.124.494.879	3.289.619.473
Receitas Correntes	2.261.541.994	58.944.000	750.195.879	3.070.681.873
Impostos, Taxas e Contribuições de Melhoria	1.308.211.000	80.000	4.280.000	1.312.571.000
Contribuições	-	-	103.443.000	103.443.000
Receita Patrimonial	9.582.000	17.853.000	2.471.508	29.906.508
Receita Industrial	-	5.000	-	5.000
Receita de Serviços	60.000	-	-	60.000
Transferências Correntes	898.749.016	-	637.602.371	1.536.351.387
Outras Receitas Correntes	44.939.978	41.006.000	2.399.000	88.344.978
Receitas de Capital	1.860.000	28.000.000	374.299.000	404.159.000
Operações de Crédito	-	-	265.868.000	265.868.000
Alienação de Bens	-	-	3.970.000	3.970.000
Amortização de Empréstimos	1.860.000	28.000.000	-	29.860.000
Transferências de Capital	-	-	104.461.000	104.461.000
Dedução de Receitas Correntes	-185.221.400	-	-	-185.221.400
Dedução de Transferências Correntes	-185.221.400	-	-	-185.221.400
SEGURIDADE	50.000	552.974.547	956.293.630	1.509.318.177
Receitas Correntes	50.000	289.974.547	889.975.748	1.180.000.295



CAMPO GRANDE

DEMONSTRATIVO DA RECEITA DOS ORÇAMENTOS FISCAL E DA SEGURIDADE SEGUNDO A CATEGORIA ECONÔMICA E NATUREZA DA RECEITA RECURSOS DE TODAS AS FONTES

ORÇAMENTO ANO 2022
R\$ 1,00

ESPECIFICAÇÃO	RECURSOS DO TESOURO	RECURSOS PRÓPRIOS INDIRETAS	OUTROS RECURSOS	TOTAL
SEGURIDADE	50.000	552.974.547	956.293.630	1.509.318.177
Contribuições	-	261.591.000	-	261.591.000
Receita Patrimonial	50.000	791.547	1.044.432	1.885.979
Receita de Serviços	-	18.000.000	-	18.000.000
Transferências Correntes	-	-	882.878.316	882.878.316
Outras Receitas Correntes	-	9.592.000	6.053.000	15.645.000
Receitas de Capital	-	-	66.317.882	66.317.882
Transferências de Capital	-	-	66.317.882	66.317.882
Receitas Correntes Intraorçamentárias	-	263.000.000	-	263.000.000
Contribuições Intraorçamentarias	-	263.000.000	-	263.000.000
TOTAL	2.078.230.594	639.918.547	2.080.788.509	4.798.937.650



CAMPO GRANDE

DEMONSTRATIVO DA RECEITA POR UNIDADE ORÇAMENTÁRIA

ORÇAMENTO ANO 2022

R\$ 1,00

GESTÃO: PLANUR - Agencia Municipal de Meio Ambiente e Planejamento Urbano

0241F - Agência Municipal de Meio Ambiente e Planejamento Urbano - PLANURB

ESFERA FISCAL

ESPECIFICAÇÃO	RECURSOS DO TESOURO	RECURSOS PRÓPRIOS INDIRETAS	OUTROS RECURSOS	TOTAL
1.0.0.0.00.0.0.00.00 Receitas Correntes	-	3.000	-	3.000
1.9.0.0.00.0.0.00.00 Outras Receitas Correntes	-	3.000	-	3.000
1.9.9.0.00.0.0.00.00 Demais Receitas Correntes	-	3.000	-	3.000
1.9.9.9.00.0.0.00.00 Outras Receitas Correntes	-	3.000	-	3.000
1.9.9.9.99.0.0.00.00 Outras Receitas	-	3.000	-	3.000
1.9.9.9.99.2.0.00.00 Outras Receitas Não Arrecadadas e Não Projetadas pela RFB - Primárias	-	3.000	-	3.000
1.9.9.9.99.2.1.00.00 Outras Receitas Não Arrecadadas e Não Projetadas pela RFB - Primárias - Principal	-	3.000	-	3.000
1.9.9.9.99.2.1.12.00 Outras Receitas Não Arrecadadas e Não Projetadas pela RFB - Primárias - Principal - Demais Receitas	-	3.000	-	3.000
TOTAL	-	3.000	-	3.000



CAMPO GRANDE

DEMONSTRATIVO DA RECEITA POR UNIDADE ORÇAMENTÁRIA

ORÇAMENTO ANO 2022

R\$ 1,00

GESTÃO: FUNSER - SERVIÇO DE ASSISTÊNCIA À SAÚDE DO SERVIDOR MUNICIPAL

0245S - SERVIÇO DE ASSISTÊNCIA À SAÚDE DO SERVIDOR MUNICIPAL - SERVIMED

ESFERA SEGURIDADE

ESPECIFICAÇÃO	RECURSOS DO TESOURO	RECURSOS PRÓPRIOS INDIRETAS	OUTROS RECURSOS	TOTAL
1.0.0.0.00.0.0.00.00 Receitas Correntes	-	76.647.000	-	76.647.000
1.2.0.0.00.0.0.00.00 Contribuições	-	58.600.000	-	58.600.000
1.2.1.0.00.0.0.00.00 Contribuições Sociais	-	58.600.000	-	58.600.000
1.2.1.6.00.0.0.00.00 Contribuição para Fundos de Assistência Médica	-	58.600.000	-	58.600.000
1.2.1.6.03.0.0.00.00 Contribuição para Fundos de Assistência Médica - Servidores Civis	-	58.600.000	-	58.600.000
1.2.1.6.03.1.0.00.00 Contribuição para Fundos de Assistência Médica - Servidores Civis	-	58.600.000	-	58.600.000
1.2.1.6.03.1.1.00.00 Contribuição para Fundos de Assistência Médica - Servidores Civis - Principal	-	58.600.000	-	58.600.000
1.2.1.6.03.1.1.01.00 Contribuição para Fundos de Assistência Médica - Servidores Civis - Principal - Contribuição Servidores em Exercício	-	31.000.000	-	31.000.000
1.2.1.6.03.1.1.02.00 Contribuição para Fundos de Assistência Médica - Servidores Civis - Principal - Contribuição do Servidor Aposentado	-	13.000.000	-	13.000.000
1.2.1.6.03.1.1.03.00 Contribuição para Fundos de Assistência Médica - Servidores Civis - Principal - Contribuição Cônjuge	-	7.000.000	-	7.000.000
1.2.1.6.03.1.1.04.00 Contribuição para Fundos de Assistência Médica - Servidores Civis - Principal - Contribuição Dependentes	-	5.000.000	-	5.000.000
1.2.1.6.03.1.1.05.00 Contribuição para Fundos de Assistência Médica - Servidores Civis - Principal - Contribuição Agregados	-	1.200.000	-	1.200.000
1.2.1.6.03.1.1.06.00 Contribuição para Fundos de Assistência Médica - Servidores Civis - Principal - Contribuição Pensionistas	-	1.300.000	-	1.300.000
1.2.1.6.03.1.1.07.00 Contribuição para Fundos de Assistência Médica - Servidores Civis - Principal - Contribuição do Servidor em Licença	-	100.000	-	100.000
1.3.0.0.00.0.0.00.00 Receita Patrimonial	-	5.000	-	5.000
1.3.2.0.00.0.0.00.00 Valores Mobiliários	-	5.000	-	5.000



CAMPO GRANDE

DEMONSTRATIVO DA RECEITA POR UNIDADE ORÇAMENTÁRIA

ORÇAMENTO ANO 2022

R\$ 1,00

GESTÃO: FUNSER - SERVIÇO DE ASSISTÊNCIA À SAÚDE DO SERVIDOR MUNICIPAL

0245S - SERVIÇO DE ASSISTÊNCIA À SAÚDE DO SERVIDOR MUNICIPAL - SERVIMED

ESFERA SEGURIDADE

ESPECIFICAÇÃO	RECURSOS DO TESOURO	RECURSOS PRÓPRIOS INDIRETAS	OUTROS RECURSOS	TOTAL
1.3.2.1.00.0.0.00.00 Juros e Correções Monetárias	-	5.000	-	5.000
1.3.2.1.01.0.0.00.00 Remuneração de Depósitos Bancários	-	5.000	-	5.000
1.3.2.1.01.0.1.00.00 Remuneração de Depósitos Bancários - Principal	-	5.000	-	5.000
1.3.2.1.01.0.1.02.00 Remuneração de Depósitos Bancários - Principal - Rendimentos SERVIMED	-	5.000	-	5.000
1.6.0.0.00.0.0.00.00 Receita de Serviços	-	18.000.000	-	18.000.000
1.6.3.0.00.0.0.00.00	-	18.000.000	-	18.000.000
1.6.3.1.00.0.0.00.00	-	18.000.000	-	18.000.000
1.6.3.1.51.0.0.00.00 Serviços de Registro, Análise e Controle da Saúde	-	18.000.000	-	18.000.000
1.6.3.1.51.0.1.00.00 Serviços de Registro, Análise e Controle da Saúde - Principal	-	18.000.000	-	18.000.000
1.9.0.0.00.0.0.00.00 Outras Receitas Correntes	-	42.000	-	42.000
1.9.2.0.00.0.0.00.00 Indenizações, Restituições e Ressarcimentos	-	32.000	-	32.000
1.9.2.2.00.0.0.00.00 Restituições	-	32.000	-	32.000
1.9.2.2.99.0.0.00.00 Outras Restituições	-	32.000	-	32.000
1.9.2.2.99.1.0.00.00 Outras Restituições	-	32.000	-	32.000
1.9.2.2.99.1.1.00.00 Outras Restituições - Principal	-	32.000	-	32.000
1.9.2.2.99.1.1.03.00 Outras Restituições - Principal - Demais Restituições	-	32.000	-	32.000
1.9.9.0.00.0.0.00.00 Demais Receitas Correntes	-	10.000	-	10.000
1.9.9.9.00.0.0.00.00 Outras Receitas Correntes	-	10.000	-	10.000
1.9.9.9.99.0.0.00.00 Outras Receitas	-	10.000	-	10.000
1.9.9.9.99.2.0.00.00 Outras Receitas Não Arrecadadas e Não Projetadas pela RFB - Primárias	-	10.000	-	10.000



CAMPO GRANDE

DEMONSTRATIVO DA RECEITA POR UNIDADE ORÇAMENTÁRIA

ORÇAMENTO ANO 2022

R\$ 1,00

GESTÃO: FUNSER - SERVIÇO DE ASSISTÊNCIA À SAÚDE DO SERVIDOR MUNICIPAL

0245S - SERVIÇO DE ASSISTÊNCIA À SAÚDE DO SERVIDOR MUNICIPAL - SERVIMED

ESFERA SEGURIDADE

ESPECIFICAÇÃO	RECURSOS DO TESOURO	RECURSOS PRÓPRIOS INDIRETAS	OUTROS RECURSOS	TOTAL
1.9.9.9.99.2.1.00.00 Outras Receitas Não Arrecadadas e Não Projetadas pela RFB - Primárias - Principal	-	10.000	-	10.000
1.9.9.9.99.2.1.12.00 Outras Receitas Não Arrecadadas e Não Projetadas pela RFB - Primárias - Principal - Demais Receitas	-	10.000	-	10.000
7.0.0.0.00.0.0.00.00 Receitas Correntes Intraorçamentárias	-	38.000.000	-	38.000.000
7.2.0.0.00.0.0.00.00 Contribuições Intraorçamentarias	-	38.000.000	-	38.000.000
7.2.1.0.00.0.0.00.00 Contribuições Sociais	-	38.000.000	-	38.000.000
7.2.1.6.00.0.0.00.00 Contribuição para Fundos de Assistência Médica	-	38.000.000	-	38.000.000
7.2.1.6.03.0.0.00.00 Contribuição para Fundos de Assistência Médica - Servidores Civis	-	38.000.000	-	38.000.000
7.2.1.6.03.1.0.00.00 Contribuição para Fundos de Assistência Médica - Servidores Civis	-	31.000.000	-	31.000.000
7.2.1.6.03.1.1.00.00 Contribuição para Fundos de Assistência Médica - Servidores Civis - Principal	-	31.000.000	-	31.000.000
7.2.1.6.03.1.1.01.00 Contribuição para Fundos de Assistência Médica - Servidores Civis - Principal - Contribuição Patronal	-	31.000.000	-	31.000.000
7.2.1.6.03.2.0.00.00 Contribuição para Fundos de Assistência Médica - Servidores Civis - Parcelamentos	-	7.000.000	-	7.000.000
7.2.1.6.03.2.1.00.00 Contribuição para Fundos de Assistência Médica - Servidores Civis - Parcelamentos - Principal	-	7.000.000	-	7.000.000
TOTAL	-	114.647.000	-	114.647.000



CAMPO GRANDE

DEMONSTRATIVO DA RECEITA POR UNIDADE ORÇAMENTÁRIA

ORÇAMENTO ANO 2022

R\$ 1,00

GESTÃO: AGETRA - Agencia Municipal de Transporte e Transito

0246F - Agência Municipal de Transporte e Trânsito - AGETRA

ESFERA FISCAL

ESPECIFICAÇÃO	RECURSOS DO TESOURO	RECURSOS PRÓPRIOS INDIRETAS	OUTROS RECURSOS	TOTAL
1.0.0.0.00.0.0.00.00 Receitas Correntes	-	48.501.000	-	48.501.000
1.3.0.0.00.0.0.00.00 Receita Patrimonial	-	10.265.000	-	10.265.000
1.3.2.0.00.0.0.00.00 Valores Mobiliários	-	65.000	-	65.000
1.3.2.1.00.0.0.00.00 Juros e Correções Monetárias	-	65.000	-	65.000
1.3.2.1.01.0.0.00.00 Remuneração de Depósitos Bancários	-	65.000	-	65.000
1.3.2.1.01.0.1.00.00 Remuneração de Depósitos Bancários - Principal	-	65.000	-	65.000
1.3.2.1.01.0.1.41.00 Remuneração de Depósitos Bancários - Principal - Remuneracao Outros Dep.Rec.nao Vinculados	-	65.000	-	65.000
1.3.3.0.00.0.0.00.00	-	10.200.000	-	10.200.000
1.3.3.9.00.0.0.00.00 Demais Delegações de Serviços Públicos	-	10.200.000	-	10.200.000
1.3.3.9.99.0.0.00.00 Outras Delegações de Serviços Públicos	-	10.200.000	-	10.200.000
1.3.3.9.99.0.1.00.00 Outras Delegações de Serviços Públicos - Principal	-	10.200.000	-	10.200.000
1.3.3.9.99.0.1.02.00 Outras Delegações de Serviços Públicos - Principal - Demais Receitas de Concessoes e Permissoes	-	9.950.000	-	9.950.000
1.3.3.9.99.0.1.04.00 Outras Delegações de Serviços Públicos - Principal - Receita Outorga Servico de Transporte Coletivo	-	250.000	-	250.000
1.9.0.0.00.0.0.00.00 Outras Receitas Correntes	-	38.236.000	-	38.236.000
1.9.1.0.00.0.0.00.00 Multas Administrativas, Contratuais e Judiciais	-	38.226.000	-	38.226.000
1.9.1.1.00.0.0.00.00 Multas Administrativas, Contratuais e Judiciais	-	38.226.000	-	38.226.000
1.9.1.1.01.0.0.00.00 Multas Previstas em Legislação Específica	-	38.226.000	-	38.226.000
1.9.1.1.01.0.1.00.00 Multas Previstas em Legislação Específica - Principal	-	38.226.000	-	38.226.000
1.9.9.0.00.0.0.00.00 Demais Receitas Correntes	-	10.000	-	10.000



CAMPO GRANDE

DEMONSTRATIVO DA RECEITA POR UNIDADE ORÇAMENTÁRIA

ORÇAMENTO ANO 2022

R\$ 1,00

GESTÃO: AGETRA - Agencia Municipal de Transporte e Transito

0246F - Agência Municipal de Transporte e Trânsito - AGETRAN

ESFERA FISCAL

ESPECIFICAÇÃO	RECURSOS DO TESOURO	RECURSOS PRÓPRIOS INDIRETAS	OUTROS RECURSOS	TOTAL
1.9.9.9.00.0.0.00.00 Outras Receitas Correntes	-	10.000	-	10.000
1.9.9.9.99.0.0.00.00 Outras Receitas	-	10.000	-	10.000
1.9.9.9.99.2.0.00.00 Outras Receitas Não Arrecadadas e Não Projetadas pela RFB - Primárias	-	10.000	-	10.000
1.9.9.9.99.2.1.00.00 Outras Receitas Não Arrecadadas e Não Projetadas pela RFB - Primárias - Principal	-	10.000	-	10.000
1.9.9.9.99.2.1.12.00 Outras Receitas Não Arrecadadas e Não Projetadas pela RFB - Primárias - Principal - Demais Receitas	-	10.000	-	10.000
TOTAL	-	48.501.000	-	48.501.000



CAMPO GRANDE

DEMONSTRATIVO DA RECEITA POR UNIDADE ORÇAMENTÁRIA

ORÇAMENTO ANO 2022

R\$ 1,00

GESTÃO: FMMA - Fundo Municipal de Meio Ambiente

0247F - Fundo Municipal de Meio Ambiente - FMMA

ESFERA FISCAL

ESPECIFICAÇÃO	RECURSOS DO TESOURO	RECURSOS PRÓPRIOS INDIRETAS	OUTROS RECURSOS	TOTAL
1.0.0.0.00.0.0.00.00 Receitas Correntes	-	-	4.350.000	4.350.000
1.1.0.0.00.0.0.00.00 Impostos, Taxas e Contribuições de Melhoria	-	-	4.280.000	4.280.000
1.1.2.0.00.0.0.00.00 Taxas	-	-	4.280.000	4.280.000
1.1.2.1.00.0.0.00.00 Taxas pelo Exercício do Poder de Polícia	-	-	4.280.000	4.280.000
1.1.2.1.04.0.0.00.00 Taxa de Controle e Fiscalização Ambiental	-	-	4.280.000	4.280.000
1.1.2.1.04.1.0.00.00 Taxa de Controle e Fiscalização Ambiental	-	-	4.280.000	4.280.000
1.1.2.1.04.1.1.00.00 Taxa de Controle e Fiscalização Ambiental - Principal	-	-	4.280.000	4.280.000
1.3.0.0.00.0.0.00.00 Receita Patrimonial	-	-	70.000	70.000
1.3.2.0.00.0.0.00.00 Valores Mobiliários	-	-	70.000	70.000
1.3.2.1.00.0.0.00.00 Juros e Correções Monetárias	-	-	70.000	70.000
1.3.2.1.01.0.0.00.00 Remuneração de Depósitos Bancários	-	-	70.000	70.000
1.3.2.1.01.0.1.00.00 Remuneração de Depósitos Bancários - Principal	-	-	70.000	70.000
1.3.2.1.01.0.1.24.00 Remuneração de Depósitos Bancários - Principal - Rendimentos do FMMA	-	-	70.000	70.000
TOTAL	-	-	4.350.000	4.350.000



CAMPO GRANDE

DEMONSTRATIVO DA RECEITA POR UNIDADE ORÇAMENTÁRIA

ORÇAMENTO ANO 2022

R\$ 1,00

GESTÃO: AGEREG - AGÊNCIA MUNICIPAL DE REGULAÇÃO DOS SERVIÇOS PÚBLICOS

0249F - Agência Municipal de Regulação dos Serviços Públicos - AGEREG

ESFERA FISCAL

ESPECIFICAÇÃO	RECURSOS DO TESOURO	RECURSOS PRÓPRIOS INDIRETAS	OUTROS RECURSOS	TOTAL
1.0.0.0.00.0.0.00.00 Receitas Correntes	-	7.106.000	-	7.106.000
1.3.0.0.00.0.0.00.00 Receita Patrimonial	-	7.106.000	-	7.106.000
1.3.1.0.00.0.0.00.00 Exploração do Patrimônio Imobiliário do Estado	-	6.856.000	-	6.856.000
1.3.1.1.00.0.0.00.00 Exploração do Patrimônio Imobiliário do Estado	-	6.856.000	-	6.856.000
1.3.1.1.02.0.0.00.00 Concessão, Permissão, Autorização ou Cessão do Direito de Uso de Bens Imóveis Públicos	-	6.856.000	-	6.856.000
1.3.1.1.02.0.1.00.00 Concessão, Permissão, Autorização ou Cessão do Direito de Uso de Bens Imóveis Públicos - Principal	-	6.856.000	-	6.856.000
1.3.1.1.02.0.1.01.00 Concessão, Permissão, Autorização ou Cessão do Direito de Uso de Bens Imóveis Públicos - Principal - Rec. Fiscalizacão/Regulacão Serv. de Água e Esgoto	-	6.456.000	-	6.456.000
1.3.1.1.02.0.1.02.00 Concessão, Permissão, Autorização ou Cessão do Direito de Uso de Bens Imóveis Públicos - Principal - Concessão de Serviços Funerários	-	400.000	-	400.000
1.3.2.0.00.0.0.00.00 Valores Mobiliários	-	60.000	-	60.000
1.3.2.1.00.0.0.00.00 Juros e Correções Monetárias	-	60.000	-	60.000
1.3.2.1.01.0.0.00.00 Remuneração de Depósitos Bancários	-	60.000	-	60.000
1.3.2.1.01.0.1.00.00 Remuneração de Depósitos Bancários - Principal	-	60.000	-	60.000
1.3.2.1.01.0.1.41.00 Remuneração de Depósitos Bancários - Principal - Remuneração Outros Dep.Rec.não Vinculados	-	60.000	-	60.000
1.3.3.0.00.0.0.00.00	-	190.000	-	190.000
1.3.3.9.00.0.0.00.00 Demais Delegações de Serviços Públicos	-	190.000	-	190.000
1.3.3.9.99.0.0.00.00 Outras Delegações de Serviços Públicos	-	190.000	-	190.000
1.3.3.9.99.0.1.00.00 Outras Delegações de Serviços Públicos - Principal	-	190.000	-	190.000



CAMPO GRANDE

DEMONSTRATIVO DA RECEITA POR UNIDADE ORÇAMENTÁRIA

ORÇAMENTO ANO 2022

R\$ 1,00

GESTÃO: AGEREG - AGÊNCIA MUNICIPAL DE REGULAÇÃO DOS SERVIÇOS PÚBLICOS

0249F - Agência Municipal de Regulação dos Serviços Públicos - AGEREG

ESFERA FISCAL

ESPECIFICAÇÃO	RECURSOS DO TESOURO	RECURSOS PRÓPRIOS INDIRETAS	OUTROS RECURSOS	TOTAL
1.3.3.9.99.0.1.03.00 Outras Delegações de Serviços Públicos - Principal - Rec. Fiscalizacao/ Regulacao Serv. Transp. Coletivo	-	160.000	-	160.000
1.3.3.9.99.0.1.05.00 Outras Delegações de Serviços Públicos - Principal - Rec. Fiscalizacao/ REgulacao do Terminal Rodoviario	-	30.000	-	30.000
TOTAL	-	7.106.000	-	7.106.000



CAMPO GRANDE

DEMONSTRATIVO DA RECEITA POR UNIDADE ORÇAMENTÁRIA

ORÇAMENTO ANO 2022

R\$ 1,00

GESTÃO: FUNAF - Fundo de Urbanizacao de Areas Faveladas

0251F - Fundo de Urbanizacao das Areas Faveladas - FUNAF

ESFERA FISCAL

ESPECIFICAÇÃO	RECURSOS DO TESOURO	RECURSOS PRÓPRIOS INDIRETAS	OUTROS RECURSOS	TOTAL
1.0.0.0.00.0.0.00.00 Receitas Correntes	107.000	-	-	107.000
1.3.0.0.00.0.0.00.00 Receita Patrimonial	50.000	-	-	50.000
1.3.2.0.00.0.0.00.00 Valores Mobiliários	50.000	-	-	50.000
1.3.2.1.00.0.0.00.00 Juros e Correções Monetárias	50.000	-	-	50.000
1.3.2.1.01.0.0.00.00 Remuneração de Depósitos Bancários	50.000	-	-	50.000
1.3.2.1.01.0.1.00.00 Remuneração de Depósitos Bancários - Principal	50.000	-	-	50.000
1.3.2.1.01.0.1.25.00 Remuneração de Depósitos Bancários - Principal - Rendimentos do FUNAF	50.000	-	-	50.000
1.9.0.0.00.0.0.00.00 Outras Receitas Correntes	57.000	-	-	57.000
1.9.1.0.00.0.0.00.00 Multas Administrativas, Contratuais e Judiciais	57.000	-	-	57.000
1.9.1.1.00.0.0.00.00 Multas Administrativas, Contratuais e Judiciais	57.000	-	-	57.000
1.9.1.1.09.0.0.00.00 Multas e Juros Previstos em Contratos	57.000	-	-	57.000
1.9.1.1.09.0.1.00.00 Multas e Juros Previstos em Contratos - Principal	57.000	-	-	57.000
1.9.1.1.09.0.1.01.00 Multas e Juros Previstos em Contratos - Principal - Multas e Juros Previstos em Contrato	57.000	-	-	57.000
2.0.0.0.00.0.0.00.00 Receitas de Capital	1.860.000	-	-	1.860.000
2.3.0.0.00.0.0.00.00 Amortização de Empréstimos	1.860.000	-	-	1.860.000
2.3.1.0.00.0.0.00.00 Amortização de Empréstimos	1.860.000	-	-	1.860.000
2.3.1.1.00.0.0.00.00 Amortização de Empréstimos	1.860.000	-	-	1.860.000
2.3.1.1.07.0.0.00.00 Amortização de Financiamentos	1.860.000	-	-	1.860.000
2.3.1.1.07.1.0.00.00 Amortização de Financiamentos em Geral	1.860.000	-	-	1.860.000



CAMPO GRANDE

DEMONSTRATIVO DA RECEITA POR UNIDADE ORÇAMENTÁRIA

ORÇAMENTO ANO 2022

R\$ 1,00

GESTÃO: FUNAF - Fundo de Urbanizacao de Areas Faveladas

0251F - Fundo de Urbanizacao das Areas Faveladas - FUNAF

ESFERA FISCAL

ESPECIFICAÇÃO	RECURSOS DO TESOURO	RECURSOS PRÓPRIOS INDIRETAS	OUTROS RECURSOS	TOTAL
2.3.1.1.07.1.1.00.00 Amortização de Financiamentos em Geral - Amortizacao de Financiamentos - Principal	1.860.000	-	-	1.860.000
2.3.1.1.07.1.1.01.00 Amortização de Financiamentos em Geral - Amortizacao de Financiamentos - Principal - Amortizacao de Financiamentos	1.860.000	-	-	1.860.000
TOTAL	1.967.000	-	-	1.967.000



CAMPO GRANDE

DEMONSTRATIVO DA RECEITA POR UNIDADE ORÇAMENTÁRIA

ORÇAMENTO ANO 2022

R\$ 1,00

GESTÃO: FMDU - Fundo Municipal de Desenvolvimento Urbano

0253F - Fundo Municipal de Desenvolvimento Urbano - FMDU

ESFERA FISCAL

ESPECIFICAÇÃO	RECURSOS DO TESOURO	RECURSOS PRÓPRIOS INDIRETAS	OUTROS RECURSOS	TOTAL
1.0.0.0.00.0.0.00.00 Receitas Correntes	-	1.220.000	628.000	1.848.000
1.3.0.0.00.0.0.00.00 Receita Patrimonial	-	420.000	48.000	468.000
1.3.2.0.00.0.0.00.00 Valores Mobiliários	-	1.000	48.000	49.000
1.3.2.1.00.0.0.00.00 Juros e Correções Monetárias	-	1.000	48.000	49.000
1.3.2.1.01.0.0.00.00 Remuneração de Depósitos Bancários	-	1.000	48.000	49.000
1.3.2.1.01.0.1.00.00 Remuneração de Depósitos Bancários - Principal	-	1.000	48.000	49.000
1.3.2.1.01.0.1.38.00 Remuneração de Depósitos Bancários - Principal - Rendimentos de Convenios	-	-	20.000	20.000
1.3.2.1.01.0.1.41.00 Remuneração de Depósitos Bancários - Principal - Remuneracao Outros Dep.Rec.nao Vinculados	-	1.000	28.000	29.000
1.3.3.0.00.0.0.00.00	-	419.000	-	419.000
1.3.3.9.00.0.0.00.00 Demais Delegações de Serviços Públicos	-	419.000	-	419.000
1.3.3.9.99.0.0.00.00 Outras Delegações de Serviços Públicos	-	419.000	-	419.000
1.3.3.9.99.0.1.00.00 Outras Delegações de Serviços Públicos - Principal	-	419.000	-	419.000
1.3.3.9.99.0.1.01.00 Outras Delegações de Serviços Públicos - Principal - Outorga Onerosa do Direito de Construir	-	419.000	-	419.000
1.7.0.0.00.0.0.00.00 Transferências Correntes	-	-	580.000	580.000
1.7.1.0.00.0.0.00.00 Transferências da União e de suas Entidades	-	-	580.000	580.000
1.7.1.7.00.0.0.00.00 Transferências de Convênios da União e de Suas Entidades	-	-	580.000	580.000
1.7.1.7.01.0.0.00.00 Transferências de Convênios da União e de Suas Entidades	-	-	580.000	580.000
1.7.1.7.01.0.1.00.00 Transferências de Convênios da União e de Suas Entidades - Principal	-	-	580.000	580.000
1.9.0.0.00.0.0.00.00 Outras Receitas Correntes	-	800.000	-	800.000



CAMPO GRANDE

DEMONSTRATIVO DA RECEITA POR UNIDADE ORÇAMENTÁRIA

ORÇAMENTO ANO 2022

R\$ 1,00

GESTÃO: FMDU - Fundo Municipal de Desenvolvimento Urbano

0253F - Fundo Municipal de Desenvolvimento Urbano - FMDU

ESFERA FISCAL

ESPECIFICAÇÃO	RECURSOS DO TESOURO	RECURSOS PRÓPRIOS INDIRETAS	OUTROS RECURSOS	TOTAL
1.9.9.0.00.0.0.00.00 Demais Receitas Correntes	-	800.000	-	800.000
1.9.9.9.00.0.0.00.00 Outras Receitas Correntes	-	800.000	-	800.000
1.9.9.9.99.0.0.00.00 Outras Receitas	-	800.000	-	800.000
1.9.9.9.99.2.0.00.00 Outras Receitas Não Arrecadadas e Não Projetadas pela RFB - Primárias	-	800.000	-	800.000
1.9.9.9.99.2.1.00.00 Outras Receitas Não Arrecadadas e Não Projetadas pela RFB - Primárias - Principal	-	800.000	-	800.000
1.9.9.9.99.2.1.12.00 Outras Receitas Não Arrecadadas e Não Projetadas pela RFB - Primárias - Principal - Demais Receitas	-	800.000	-	800.000
2.0.0.0.00.0.0.00.00 Receitas de Capital	-	-	160.000	160.000
2.4.0.0.00.0.0.00.00 Transferências de Capital	-	-	160.000	160.000
2.4.1.0.00.0.0.00.00 Transferências da União e de suas Entidades	-	-	160.000	160.000
2.4.1.9.00.0.0.00.00 Outras Transferências de Recursos da União e de suas Entidades	-	-	160.000	160.000
2.4.1.9.99.0.0.00.00 Outras Transferências De Recursos da União e de suas Entidades	-	-	160.000	160.000
2.4.1.9.99.0.1.00.00 Outras Transferências De Recursos da União e de suas Entidades - Principal	-	-	160.000	160.000
TOTAL	-	1.220.000	788.000	2.008.000



CAMPO GRANDE

DEMONSTRATIVO DA RECEITA POR UNIDADE ORÇAMENTÁRIA

ORÇAMENTO ANO 2022

R\$ 1,00

GESTÃO: FUMDEC - FUNDO MUNICIPAL DE DEFESA DO CONSUMIDOR - FUMDECON

0255F - FUNDO MUNICIPAL DE DEFESA DO CONSUMIDOR - FUMDECON

ESFERA FISCAL

ESPECIFICAÇÃO	RECURSOS DO TESOURO	RECURSOS PRÓPRIOS INDIRETAS	OUTROS RECURSOS	TOTAL
1.0.0.0.00.0.0.00.00 Receitas Correntes	-	-	50.000	50.000
1.7.0.0.00.0.0.00.00 Transferências Correntes	-	-	50.000	50.000
1.7.2.0.00.0.0.00.00 Transferências dos Estados e do Distrito Federal e de suas Entidades	-	-	50.000	50.000
1.7.2.4.00.0.0.00.00 Transferências de Convênios dos Estados e DF e de Suas Entidades	-	-	50.000	50.000
1.7.2.4.01.0.0.00.00 Transferências de Convênios dos Estados e DF e de Suas Entidades	-	-	50.000	50.000
1.7.2.4.01.0.1.00.00 Transferências de Convênios dos Estados e DF e de Suas Entidades - Principal	-	-	50.000	50.000
TOTAL	-	-	50.000	50.000



CAMPO GRANDE

DEMONSTRATIVO DA RECEITA POR UNIDADE ORÇAMENTÁRIA

ORÇAMENTO ANO 2022

R\$ 1,00

GESTÃO: FUMBEA - FUNDO MUNICIPAL DO BEM-ESTAR ANIMAL - FUMBEA

0257F - FUNDO MUNICIPAL DO BEM-ESTAR ANIMAL - FUMBEA

ESFERA FISCAL

ESPECIFICAÇÃO	RECURSOS DO TESOURO	RECURSOS PRÓPRIOS INDIRETAS	OUTROS RECURSOS	TOTAL
1.0.0.0.00.0.0.00.00 Receitas Correntes	-	960.000	-	960.000
1.9.0.0.00.0.0.00.00 Outras Receitas Correntes	-	960.000	-	960.000
1.9.9.0.00.0.0.00.00 Demais Receitas Correntes	-	960.000	-	960.000
1.9.9.9.00.0.0.00.00 Outras Receitas Correntes	-	960.000	-	960.000
1.9.9.9.99.0.0.00.00 Outras Receitas	-	960.000	-	960.000
1.9.9.9.99.2.0.00.00 Outras Receitas Não Arrecadadas e Não Projetadas pela RFB - Primárias	-	960.000	-	960.000
1.9.9.9.99.2.1.00.00 Outras Receitas Não Arrecadadas e Não Projetadas pela RFB - Primárias - Principal	-	960.000	-	960.000
1.9.9.9.99.2.1.12.00 Outras Receitas Não Arrecadadas e Não Projetadas pela RFB - Primárias - Principal - Demais Receitas	-	960.000	-	960.000
TOTAL	-	960.000	-	960.000



CAMPO GRANDE

DEMONSTRATIVO DA RECEITA POR UNIDADE ORÇAMENTÁRIA

ORÇAMENTO ANO 2022

R\$ 1,00

GESTÃO: IMPCG - Instituto Municipal de Previdência de Campo Grande

0524S - Instituto Municipal de Previdência de Campo Grande - IMPCG

ESFERA SEGURIDADE

ESPECIFICAÇÃO	RECURSOS DO TESOURO	RECURSOS PRÓPRIOS INDIRETAS	OUTROS RECURSOS	TOTAL
1.0.0.0.00.0.0.00.00 Receitas Correntes	-	212.541.000	-	212.541.000
1.2.0.0.00.0.0.00.00 Contribuições	-	202.991.000	-	202.991.000
1.2.1.0.00.0.0.00.00 Contribuições Sociais	-	202.991.000	-	202.991.000
1.2.1.5.00.0.0.00.00 Contribuições para Regimes Próprios de Previdência e Sistema de Proteção Social	-	202.991.000	-	202.991.000
1.2.1.5.01.0.0.00.00 Contribuição do Servidor Civil	-	202.931.000	-	202.931.000
1.2.1.5.01.1.0.00.00 Contribuição do Servidor Civil Ativo	-	201.471.000	-	201.471.000
1.2.1.5.01.1.1.00.00 Contribuição do Servidor Civil Ativo - Principal	-	201.471.000	-	201.471.000
1.2.1.5.01.1.1.01.00 Contribuição de Servidor em Exercício	-	201.261.000	-	201.261.000
1.2.1.5.01.1.1.02.00 Contribuição de Servidor Cedido	-	70.000	-	70.000
1.2.1.5.01.1.1.03.00 Contribuição de Segurado Licenciado	-	140.000	-	140.000
1.2.1.5.01.2.0.00.00 Contribuição do Servidor Civil Inativo	-	20.000	-	20.000
1.2.1.5.01.2.1.00.00 Contribuição do Servidor Civil Inativo - Principal	-	20.000	-	20.000
1.2.1.5.01.2.1.01.00 Contribuição do Servidor Civil Inativo - Principal	-	20.000	-	20.000
1.2.1.5.01.3.0.00.00 Contribuição do Servidor Civil - Pensionistas	-	1.300.000	-	1.300.000
1.2.1.5.01.3.1.00.00 Contribuição do Servidor Civil - Pensionistas - Principal	-	1.300.000	-	1.300.000
1.2.1.5.01.3.1.01.00 Contribuição do Servidor Civil - Pensionistas - Principal	-	1.300.000	-	1.300.000
1.2.1.5.01.4.0.00.00 Contribuição Oriunda de Sentenças Judiciais - Servidor Civil Ativo	-	140.000	-	140.000
1.2.1.5.01.4.1.00.00 Contribuição Oriunda de Sentenças Judiciais - Servidor Civil Ativo - Principal	-	140.000	-	140.000
1.2.1.5.01.4.1.01.00 Contribuição Oriunda de Sentenças Judiciais - Servidor Civil Ativo - Principal - Contribuição sobre Precatórios	-	140.000	-	140.000



CAMPO GRANDE

DEMONSTRATIVO DA RECEITA POR UNIDADE ORÇAMENTÁRIA

ORÇAMENTO ANO 2022

R\$ 1,00

GESTÃO: IMPCG - Instituto Municipal de Previdência de Campo Grande

0524S - Instituto Municipal de Previdência de Campo Grande - IMPCG

ESFERA SEGURIDADE

ESPECIFICAÇÃO	RECURSOS DO TESOURO	RECURSOS PRÓPRIOS INDIRETAS	OUTROS RECURSOS	TOTAL
1.2.1.5.50.0.0.00.00 Contribuição Patronal - Servidor Civil Inativo e Pensionistas	-	60.000	-	60.000
1.2.1.5.50.2.0.00.00 Contribuição Patronal - Servidor Civil - Pensionistas	-	60.000	-	60.000
1.2.1.5.50.2.1.00.00 Contribuição Patronal - Servidor Civil - Pensionistas - Principal	-	60.000	-	60.000
1.9.0.0.00.0.0.00.00 Outras Receitas Correntes	-	9.550.000	-	9.550.000
1.9.2.0.00.0.0.00.00 Indenizações, Restituições e Ressarcimentos	-	1.150.000	-	1.150.000
1.9.2.2.00.0.0.00.00 Restituições	-	1.150.000	-	1.150.000
1.9.2.2.03.0.0.00.00 Restituição de Benefícios Previdenciários	-	1.000.000	-	1.000.000
1.9.2.2.03.0.1.00.00 Restituição de Benefícios Previdenciários - Principal	-	1.000.000	-	1.000.000
1.9.2.2.99.0.0.00.00 Outras Restituições	-	150.000	-	150.000
1.9.2.2.99.1.0.00.00 Outras Restituições	-	150.000	-	150.000
1.9.2.2.99.1.1.00.00 Outras Restituições - Principal	-	150.000	-	150.000
1.9.2.2.99.1.1.01.00 Outras Restituições - Principal - Outras Restituições	-	150.000	-	150.000
1.9.9.0.00.0.0.00.00 Demais Receitas Correntes	-	8.400.000	-	8.400.000
1.9.9.9.00.0.0.00.00 Outras Receitas Correntes	-	8.400.000	-	8.400.000
1.9.9.9.01.0.0.00.00 Aportes Periódicos para Amortização de Déficit Atuarial do Regimes Próprios de Previdência e Sistema de Proteção Social	-	8.000.000	-	8.000.000
1.9.9.9.01.0.2.00.00 Aportes Periódicos para Amortização de Déficit Atuarial do Regimes Próprios de Previdência e Sistema de Proteção Social - Aporte para Amortização Déficit Atuarial - Principal	-	8.000.000	-	8.000.000
1.9.9.9.99.0.0.00.00 Outras Receitas	-	400.000	-	400.000
1.9.9.9.99.2.0.00.00 Outras Receitas Não Arrecadadas e Não Projetadas pela RFB - Primárias	-	400.000	-	400.000



CAMPO GRANDE

DEMONSTRATIVO DA RECEITA POR UNIDADE ORÇAMENTÁRIA

ORÇAMENTO ANO 2022

R\$ 1,00

GESTÃO: IMPCG - Instituto Municipal de Previdencia de Campo Grande

0524S - Instituto Municipal de Previdencia de Campo Grande - IMPCG

ESFERA SEGURIDADE

ESPECIFICAÇÃO	RECURSOS DO TESOURO	RECURSOS PRÓPRIOS INDIRETAS	OUTROS RECURSOS	TOTAL
1.9.9.9.99.2.1.00.00 Outras Receitas Não Arrecadadas e Não Projetadas pela RFB - Primárias - Principal	-	400.000	-	400.000
1.9.9.9.99.2.1.13.00 Outras Receitas Não Arrecadadas e Não Projetadas pela RFB - Primárias - Principal - Receitas de Consignacoes - RPPS	-	400.000	-	400.000
7.0.0.0.00.0.0.00.00 Receitas Correntes Intraorçamentárias	-	225.000.000	-	225.000.000
7.2.0.0.00.0.0.00.00 Contribuições Intraorçamentarias	-	225.000.000	-	225.000.000
7.2.1.0.00.0.0.00.00 Contribuições Sociais	-	225.000.000	-	225.000.000
7.2.1.5.00.0.0.00.00 Contribuições para Regimes Próprios de Previdência e Sistema de Proteção Social	-	225.000.000	-	225.000.000
7.2.1.5.50.0.0.00.00 Contribuição Patronal - Servidor Civil Inativo e Pensionistas	-	225.000.000	-	225.000.000
7.2.1.5.50.5.0.00.00 Contribuição Patronal Servidor Civil Ativo - Específico de Estados, DF e Municípios	-	225.000.000	-	225.000.000
7.2.1.5.50.5.1.00.00 Contribuição Patronal Servidor Civil Ativo - Específico de Estados, DF e Municípios - Principal	-	225.000.000	-	225.000.000
TOTAL	-	437.541.000	-	437.541.000



CAMPO GRANDE

DEMONSTRATIVO DA RECEITA POR UNIDADE ORÇAMENTÁRIA

ORÇAMENTO ANO 2022

R\$ 1,00

GESTÃO: FMS - Fundo Municipal de Saude

1035S - Fundo Municipal de Saude - FMS

ESFERA SEGURIDADE

ESPECIFICAÇÃO	RECURSOS DO TESOURO	RECURSOS PRÓPRIOS INDIRETAS	OUTROS RECURSOS	TOTAL
1.0.0.0.00.0.0.00.00 Receitas Correntes	50.000	786.547	866.951.748	867.788.295
1.3.0.0.00.0.0.00.00 Receita Patrimonial	50.000	786.547	776.432	1.612.979
1.3.2.0.00.0.0.00.00 Valores Mobiliários	50.000	786.547	776.432	1.612.979
1.3.2.1.00.0.0.00.00 Juros e Correções Monetárias	50.000	786.547	776.432	1.612.979
1.3.2.1.01.0.0.00.00 Remuneração de Depósitos Bancários	50.000	786.547	776.432	1.612.979
1.3.2.1.01.0.1.00.00 Remuneração de Depósitos Bancários - Principal	50.000	786.547	776.432	1.612.979
1.3.2.1.01.0.1.04.00 Remuneração de Depósitos Bancários - Principal - Receita Remun.Dep.Banc.Rec.Vinc.-Fundo Saude	-	-	677.316	677.316
1.3.2.1.01.0.1.06.00 Remuneração de Depósitos Bancários - Principal - Receita Remun.Dep.Banc.Rec.Vinc. Saude	50.000	786.547	30.405	866.952
1.3.2.1.01.0.1.38.00 Remuneração de Depósitos Bancários - Principal - Rendimentos de Convenios	-	-	68.711	68.711
1.7.0.0.00.0.0.00.00 Transferências Correntes	-	-	865.995.316	865.995.316
1.7.1.0.00.0.0.00.00 Transferências da União e de suas Entidades	-	-	794.049.970	794.049.970
1.7.1.3.00.0.0.00.00 Transferências de Recursos do Sistema Único de Saúde - SUS	-	-	794.049.970	794.049.970
1.7.1.3.50.0.0.00.00 Transferências de Recursos do Sistema Único de Saúde - SUS - Repasses Fundo a Fundo - Bloco de Manutenção das Ações e Serviços Públicos de Saúde	-	-	645.765.238	645.765.238
1.7.1.3.50.1.0.00.00 Transferências de Recursos do Bloco de Manutenção das Ações e Serviços Públicos de Saúde - Atenção Primária	-	-	169.682.805	169.682.805
1.7.1.3.50.1.1.00.00 Transferências de Recursos do Bloco de Manutenção das Ações e Serviços Públicos de Saúde - Atenção Primária - Principal	-	-	169.682.805	169.682.805
1.7.1.3.50.2.0.00.00 Transferências de Recursos do Bloco de Manutenção das Ações e Serviços Públicos de Saúde - Atenção Especializada	-	-	436.615.295	436.615.295



CAMPO GRANDE

DEMONSTRATIVO DA RECEITA POR UNIDADE ORÇAMENTÁRIA

ORÇAMENTO ANO 2022

R\$ 1,00

GESTÃO: FMS - Fundo Municipal de Saude

1035S - Fundo Municipal de Saude - FMS

ESFERA SEGURIDADE

ESPECIFICAÇÃO	RECURSOS DO TESOURO	RECURSOS PRÓPRIOS INDIRETAS	OUTROS RECURSOS	TOTAL
1.7.1.3.50.2.1.00.00 Transferências de Recursos do Bloco de Manutenção das Ações e Serviços Públicos de Saúde - Atenção Especializada - Principal	-	-	436.615.295	436.615.295
1.7.1.3.50.3.0.00.00 Transferências de Recursos do Bloco de Manutenção das Ações e Serviços Públicos de Saúde - Vigilância em Saúde	-	-	32.308.138	32.308.138
1.7.1.3.50.3.1.00.00 Transferências de Recursos do Bloco de Manutenção das Ações e Serviços Públicos de Saúde - Vigilância em Saúde - Principal	-	-	32.308.138	32.308.138
1.7.1.3.50.4.0.00.00 Transferências de Recursos do Bloco de Manutenção das Ações e Serviços Públicos de Saúde - Assistência Farmacêutica	-	-	5.400.000	5.400.000
1.7.1.3.50.4.1.00.00 Transferências de Recursos do Bloco de Manutenção das Ações e Serviços Públicos de Saúde - Assistência Farmacêutica - Principal	-	-	5.400.000	5.400.000
1.7.1.3.50.5.0.00.00 Transferências de Recursos do Bloco de Manutenção das Ações e Serviços Públicos de Saúde - Gestão do SUS	-	-	60.000	60.000
1.7.1.3.50.5.1.00.00 Transferências de Recursos do Bloco de Manutenção das Ações e Serviços Públicos de Saúde - Gestão do SUS - Principal	-	-	60.000	60.000
1.7.1.3.50.9.0.00.00 Transferências de Recursos do Bloco de Manutenção das Ações e Serviços Públicos de Saúde - Outros Programas	-	-	1.699.000	1.699.000
1.7.1.3.50.9.1.00.00 Transferências de Recursos do Bloco de Manutenção das Ações e Serviços Públicos de Saúde - Outros Programas	-	-	1.699.000	1.699.000
1.7.1.3.51.0.0.00.00 Transferências de Recursos do Sistema Único de Saúde - SUS - Repasses Fundo a Fundo - Bloco de Estruturação da Rede de Serviços Públicos de Saúde	-	-	148.284.732	148.284.732
1.7.1.3.51.1.0.00.00 Transferências de Recursos do Bloco de Estruturação da Rede de Serviços Públicos de Saúde - Atenção Primária	-	-	16.076.187	16.076.187
1.7.1.3.51.1.1.00.00 Transferências de Recursos do Bloco de Estruturação da Rede de Serviços Públicos de Saúde - Atenção Primária - Principal	-	-	16.076.187	16.076.187



CAMPO GRANDE

DEMONSTRATIVO DA RECEITA POR UNIDADE ORÇAMENTÁRIA

ORÇAMENTO ANO 2022

R\$ 1,00

GESTÃO: FMS - Fundo Municipal de Saude

1035S - Fundo Municipal de Saude - FMS

ESFERA SEGURIDADE

ESPECIFICAÇÃO	RECURSOS DO TESOURO	RECURSOS PRÓPRIOS INDIRETAS	OUTROS RECURSOS	TOTAL
1.7.1.3.51.2.0.00.00 Transferências de Recursos do Bloco de Estruturação da Rede de Serviços Públicos de Saúde - Atenção Especializada	-	-	124.664.679	124.664.679
1.7.1.3.51.2.1.00.00 Transferências de Recursos do Bloco de Estruturação da Rede de Serviços Públicos de Saúde - Atenção Especializada - Principal	-	-	124.664.679	124.664.679
1.7.1.3.51.3.0.00.00 Transferências de Recursos do Bloco de Estruturação da Rede de Serviços Públicos de Saúde - Vigilância em Saúde	-	-	5.110.359	5.110.359
1.7.1.3.51.3.1.00.00 Transferências de Recursos do Bloco de Estruturação da Rede de Serviços Públicos de Saúde - Vigilância em Saúde - Principal	-	-	5.110.359	5.110.359
1.7.1.3.51.4.0.00.00 Transferências de Recursos do Bloco de Estruturação da Rede de Serviços Públicos de Saúde - Assistência Farmacêutica	-	-	2.433.507	2.433.507
1.7.1.3.51.4.1.00.00 Transferências de Recursos do Bloco de Estruturação da Rede de Serviços Públicos de Saúde - Assistência Farmacêutica - Principal	-	-	2.433.507	2.433.507
1.7.2.0.00.0.0.00.00 Transferências dos Estados e do Distrito Federal e de suas Entidades	-	-	45.300.000	45.300.000
1.7.2.4.00.0.0.00.00 Transferências de Convênios dos Estados e DF e de Suas Entidades	-	-	20.000.000	20.000.000
1.7.2.4.50.0.0.00.00 Transferências de Convênios dos Estados e DF para o Sistema Único de Saúde - SUS	-	-	20.000.000	20.000.000
1.7.2.4.50.0.1.00.00 Transferências de Convênios dos Estados e DF para o Sistema Único de Saúde - SUS - Principal	-	-	20.000.000	20.000.000
1.7.2.9.00.0.0.00.00 Outras Transferências dos Estados e Distrito Federal	-	-	25.300.000	25.300.000
1.7.2.9.99.0.0.00.00 Outras Transferências dos Estados e DF	-	-	25.300.000	25.300.000
1.7.2.9.99.0.1.00.00 Outras Transferências dos Estados e DF - Principal	-	-	25.300.000	25.300.000
1.7.2.9.99.0.1.01.00 Outras Transferências dos Estados e DF - Principal - Transferencias do FIS	-	-	25.300.000	25.300.000
1.7.4.0.00.0.0.00.00 Transferências de Instituições Privadas	-	-	26.645.346	26.645.346
1.7.4.1.00.0.0.00.00 Transferências de Instituições Privadas	-	-	26.645.346	26.645.346



CAMPO GRANDE

DEMONSTRATIVO DA RECEITA POR UNIDADE ORÇAMENTÁRIA

ORÇAMENTO ANO 2022

R\$ 1,00

GESTÃO: FMS - Fundo Municipal de Saude

1035S - Fundo Municipal de Saude - FMS

ESFERA SEGURIDADE

ESPECIFICAÇÃO	RECURSOS DO TESOURO	RECURSOS PRÓPRIOS INDIRETAS	OUTROS RECURSOS	TOTAL
1.7.4.1.01.0.0.00.00 Transferências de Instituições Privadas	-	-	26.645.346	26.645.346
1.7.4.1.01.0.1.00.00 Transferências de Instituições Privadas - Principal	-	-	26.645.346	26.645.346
1.9.0.0.00.0.0.00.00 Outras Receitas Correntes	-	-	180.000	180.000
1.9.2.0.00.0.0.00.00 Indenizações, Restituições e Ressarcimentos	-	-	180.000	180.000
1.9.2.2.00.0.0.00.00 Restituições	-	-	180.000	180.000
1.9.2.2.99.0.0.00.00 Outras Restituições	-	-	180.000	180.000



CAMPO GRANDE

DEMONSTRATIVO DA RECEITA POR UNIDADE ORÇAMENTÁRIA

ORÇAMENTO ANO 2022

R\$ 1,00

GESTÃO: FMS - Fundo Municipal de Saude

1035S - Fundo Municipal de Saude - FMS

ESFERA SEGURIDADE

ESPECIFICAÇÃO	RECURSOS DO TESOURO	RECURSOS PRÓPRIOS INDIRETAS	OUTROS RECURSOS	TOTAL
1.9.2.2.99.1.0.00.00 Outras Restituições	-	-	180.000	180.000
1.9.2.2.99.1.1.00.00 Outras Restituições - Principal	-	-	180.000	180.000
1.9.2.2.99.1.1.02.00 Outras Restituições - Principal - Demais Restituições	-	-	180.000	180.000
2.0.0.0.00.0.0.00.00 Receitas de Capital	-	-	66.317.882	66.317.882
2.4.0.0.00.0.0.00.00 Transferências de Capital	-	-	66.317.882	66.317.882
2.4.1.0.00.0.0.00.00 Transferências da União e de suas Entidades	-	-	66.317.882	66.317.882
2.4.1.1.00.0.0.00.00 Transferências de Recursos do Sistema Único de Saúde - SUS	-	-	65.452.882	65.452.882
2.4.1.1.50.0.0.00.00 Transferências de Recursos do Sistema Único de Saúde - SUS - Fundo a Fundo - Bloco de Manutenção das Ações e Serviços Públicos de Saúde	-	-	20.000.000	20.000.000
2.4.1.1.50.9.0.00.00 Transferências de Recursos do Bloco de Manutenção das Ações e Serviços Públicos de Saúde - Outros Programas	-	-	20.000.000	20.000.000
2.4.1.1.50.9.1.00.00 Transferências de Recursos do Bloco de Manutenção das Ações e Serviços Públicos de Saúde - Outros Programas - Principal	-	-	20.000.000	20.000.000
2.4.1.1.51.0.0.00.00 Transferências de Recursos do Sistema Único de Saúde - SUS - Fundo a Fundo - Bloco de Estruturação da Rede de Serviços Públicos de Saúde	-	-	45.452.882	45.452.882
2.4.1.1.51.5.0.00.00 Transferências de Recursos do Bloco de Estruturação da Rede de Serviços Públicos de Saúde - Gestão do SUS	-	-	45.452.882	45.452.882
2.4.1.1.51.5.1.00.00 Transferências de Recursos do Bloco de Estruturação da Rede de Serviços Públicos de Saúde - Gestão do SUS - Principal	-	-	45.452.882	45.452.882
2.4.1.4.00.0.0.00.00 Transferências de Convênios da União e de suas Entidades	-	-	865.000	865.000
2.4.1.4.50.0.0.00.00 Transferências de Convênios da União para o Sistema Único de Saúde - SUS	-	-	865.000	865.000
2.4.1.4.50.0.1.00.00 Transferências de Convênios da União para o Sistema Único de Saúde - SUS - Principal	-	-	865.000	865.000



CAMPO GRANDE

DEMONSTRATIVO DA RECEITA POR UNIDADE ORÇAMENTÁRIA

ORÇAMENTO ANO 2022

R\$ 1,00

GESTÃO: FMS - Fundo Municipal de Saude

1035S - Fundo Municipal de Saude - FMS

ESFERA SEGURIDADE

ESPECIFICAÇÃO	RECURSOS DO TESOURO	RECURSOS PRÓPRIOS INDIRETAS	OUTROS RECURSOS	TOTAL
TOTAL	50.000	786.547	933.269.630	934.106.177



CAMPO GRANDE

DEMONSTRATIVO DA RECEITA POR UNIDADE ORÇAMENTÁRIA

ORÇAMENTO ANO 2022

R\$ 1,00

GESTÃO: FMIA - Fundo Municipal para a Infância e a Adolescência

1129S - Fundo Mun. p/a Infância e a Adolescência - FMIA

ESFERA SEGURIDADE

ESPECIFICAÇÃO	RECURSOS DO TESOURO	RECURSOS PRÓPRIOS INDIRETAS	OUTROS RECURSOS	TOTAL
1.0.0.0.00.0.0.00.00 Receitas Correntes	-	-	4.244.000	4.244.000
1.3.0.0.00.0.0.00.00 Receita Patrimonial	-	-	70.000	70.000
1.3.2.0.00.0.0.00.00 Valores Mobiliários	-	-	70.000	70.000
1.3.2.1.00.0.0.00.00 Juros e Correções Monetárias	-	-	70.000	70.000
1.3.2.1.01.0.0.00.00 Remuneração de Depósitos Bancários	-	-	70.000	70.000
1.3.2.1.01.0.1.00.00 Remuneração de Depósitos Bancários - Principal	-	-	70.000	70.000
1.3.2.1.01.0.1.41.00 Remuneração de Depósitos Bancários - Principal - Remuneracao Outros Dep.Rec.nao Vinculados	-	-	70.000	70.000
1.9.0.0.00.0.0.00.00 Outras Receitas Correntes	-	-	4.174.000	4.174.000
1.9.9.0.00.0.0.00.00 Demais Receitas Correntes	-	-	4.174.000	4.174.000
1.9.9.9.00.0.0.00.00 Outras Receitas Correntes	-	-	4.174.000	4.174.000
1.9.9.9.99.0.0.00.00 Outras Receitas	-	-	4.174.000	4.174.000
1.9.9.9.99.2.0.00.00 Outras Receitas Não Arrecadadas e Não Projetadas pela RFB - Primárias	-	-	4.174.000	4.174.000
1.9.9.9.99.2.1.00.00 Outras Receitas Não Arrecadadas e Não Projetadas pela RFB - Primárias - Principal	-	-	4.174.000	4.174.000
1.9.9.9.99.2.1.12.00 Outras Receitas Não Arrecadadas e Não Projetadas pela RFB - Primárias - Principal - Demais Receitas	-	-	4.174.000	4.174.000
TOTAL	-	-	4.244.000	4.244.000



CAMPO GRANDE

DEMONSTRATIVO DA RECEITA POR UNIDADE ORÇAMENTÁRIA

ORÇAMENTO ANO 2022

R\$ 1,00

GESTÃO: FMIS - Fundo Municipal de Investimentos Sociais

1131S - Fundo Municipal de Investimentos Sociais - FMIS

ESFERA SEGURIDADE

ESPECIFICAÇÃO	RECURSOS DO TESOURO	RECURSOS PRÓPRIOS INDIRETAS	OUTROS RECURSOS	TOTAL
1.0.0.0.00.0.0.00.00 Receitas Correntes	-	-	6.600.000	6.600.000
1.3.0.0.00.0.0.00.00 Receita Patrimonial	-	-	70.000	70.000
1.3.2.0.00.0.0.00.00 Valores Mobiliários	-	-	70.000	70.000
1.3.2.1.00.0.0.00.00 Juros e Correções Monetárias	-	-	70.000	70.000
1.3.2.1.01.0.0.00.00 Remuneração de Depósitos Bancários	-	-	70.000	70.000
1.3.2.1.01.0.1.00.00 Remuneração de Depósitos Bancários - Principal	-	-	70.000	70.000
1.3.2.1.01.0.1.41.00 Remuneração de Depósitos Bancários - Principal - Remuneracao Outros Dep.Rec.nao Vinculados	-	-	70.000	70.000
1.7.0.0.00.0.0.00.00 Transferências Correntes	-	-	6.500.000	6.500.000
1.7.2.0.00.0.0.00.00 Transferências dos Estados e do Distrito Federal e de suas Entidades	-	-	6.500.000	6.500.000
1.7.2.9.00.0.0.00.00 Outras Transferências dos Estados e Distrito Federal	-	-	6.500.000	6.500.000
1.7.2.9.99.0.0.00.00 Outras Transferências dos Estados e DF	-	-	6.500.000	6.500.000
1.7.2.9.99.0.1.00.00 Outras Transferências dos Estados e DF - Principal	-	-	6.500.000	6.500.000
1.7.2.9.99.0.1.01.00 Outras Transferências dos Estados e DF - Principal - Transferencias do FIS	-	-	6.500.000	6.500.000
1.9.0.0.00.0.0.00.00 Outras Receitas Correntes	-	-	30.000	30.000
1.9.2.0.00.0.0.00.00 Indenizações, Restituições e Ressarcimentos	-	-	30.000	30.000
1.9.2.2.00.0.0.00.00 Restituições	-	-	30.000	30.000
1.9.2.2.99.0.0.00.00 Outras Restituições	-	-	30.000	30.000
1.9.2.2.99.1.0.00.00 Outras Restituições	-	-	30.000	30.000
1.9.2.2.99.1.1.00.00 Outras Restituições - Principal	-	-	30.000	30.000
1.9.2.2.99.1.1.02.00 Outras Restituições - Principal - Demais Restituições	-	-	30.000	30.000



CAMPO GRANDE

DEMONSTRATIVO DA RECEITA POR UNIDADE ORÇAMENTÁRIA

ORÇAMENTO ANO 2022

R\$ 1,00

GESTÃO: FMIS - Fundo Municipal de Investimentos Sociais

1131S - Fundo Municipal de Investimentos Sociais - FMIS

ESFERA SEGURIDADE

ESPECIFICAÇÃO	RECURSOS DO TESOURO	RECURSOS PRÓPRIOS INDIRETAS	OUTROS RECURSOS	TOTAL
TOTAL	-	-	6.600.000	6.600.000



CAMPO GRANDE

DEMONSTRATIVO DA RECEITA POR UNIDADE ORÇAMENTÁRIA

ORÇAMENTO ANO 2022

R\$ 1,00

GESTÃO: FUNSAT - Fundação Social do Trabalho de Campo Grande

1132F - Fundação Social do Trabalho de Campo Grande - FUNSAT

ESFERA FISCAL

ESPECIFICAÇÃO	RECURSOS DO TESOURO	RECURSOS PRÓPRIOS INDIRETAS	OUTROS RECURSOS	TOTAL
1.0.0.0.00.0.0.00.00 Receitas Correntes	-	-	223.000	223.000
1.3.0.0.00.0.0.00.00 Receita Patrimonial	-	-	5.000	5.000
1.3.2.0.00.0.0.00.00 Valores Mobiliários	-	-	5.000	5.000
1.3.2.1.00.0.0.00.00 Juros e Correções Monetárias	-	-	5.000	5.000
1.3.2.1.01.0.0.00.00 Remuneração de Depósitos Bancários	-	-	5.000	5.000
1.3.2.1.01.0.1.00.00 Remuneração de Depósitos Bancários - Principal	-	-	5.000	5.000
1.3.2.1.01.0.1.38.00 Remuneração de Depósitos Bancários - Principal - Rendimentos de Convenios	-	-	5.000	5.000
1.7.0.0.00.0.0.00.00 Transferências Correntes	-	-	205.000	205.000
1.7.1.0.00.0.0.00.00 Transferências da União e de suas Entidades	-	-	205.000	205.000
1.7.1.7.00.0.0.00.00 Transferências de Convênios da União e de Suas Entidades	-	-	205.000	205.000
1.7.1.7.01.0.0.00.00 Transferências de Convênios da União e de Suas Entidades	-	-	205.000	205.000
1.7.1.7.01.0.1.00.00 Transferências de Convênios da União e de Suas Entidades - Principal	-	-	205.000	205.000
1.9.0.0.00.0.0.00.00 Outras Receitas Correntes	-	-	13.000	13.000
1.9.2.0.00.0.0.00.00 Indenizações, Restituições e Ressarcimentos	-	-	13.000	13.000
1.9.2.2.00.0.0.00.00 Restituições	-	-	13.000	13.000
1.9.2.2.99.0.0.00.00 Outras Restituições	-	-	13.000	13.000
1.9.2.2.99.1.0.00.00 Outras Restituições	-	-	13.000	13.000
1.9.2.2.99.1.1.00.00 Outras Restituições - Principal	-	-	13.000	13.000
1.9.2.2.99.1.1.02.00 Outras Restituições - Principal - Demais Restituições	-	-	13.000	13.000
TOTAL	-	-	223.000	223.000



CAMPO GRANDE

DEMONSTRATIVO DA RECEITA POR UNIDADE ORÇAMENTÁRIA

ORÇAMENTO ANO 2022

R\$ 1,00

GESTÃO: FUNSAT - Fundacao Social do Trabalho de Campo Grande

1132F - Fundação Social do Trabalho de Campo Grande - FUNSAT

ESFERA FISCAL

ESPECIFICAÇÃO

**RECURSOS DO
TESOURO**

**RECURSOS
PRÓPRIOS
INDIRETAS**

**OUTROS
RECURSOS**

TOTAL



CAMPO GRANDE

DEMONSTRATIVO DA RECEITA POR UNIDADE ORÇAMENTÁRIA

ORÇAMENTO ANO 2022

R\$ 1,00

GESTÃO: FMAS - Fundo Municipal de Assistência Social

1630S - Fundo Municipal de Assistência Social - FMAS

ESFERA SEGURIDADE

ESPECIFICAÇÃO	RECURSOS DO TESOURO	RECURSOS PRÓPRIOS INDIRETAS	OUTROS RECURSOS	TOTAL
1.0.0.0.00.0.0.00.00 Receitas Correntes	-	-	10.481.000	10.481.000
1.3.0.0.00.0.0.00.00 Receita Patrimonial	-	-	93.000	93.000
1.3.2.0.00.0.0.00.00 Valores Mobiliários	-	-	93.000	93.000
1.3.2.1.00.0.0.00.00 Juros e Correções Monetárias	-	-	93.000	93.000
1.3.2.1.01.0.0.00.00 Remuneração de Depósitos Bancários	-	-	93.000	93.000
1.3.2.1.01.0.1.00.00 Remuneração de Depósitos Bancários - Principal	-	-	93.000	93.000
1.3.2.1.01.0.1.38.00 Remuneração de Depósitos Bancários - Principal - Rendimentos de Convenios	-	-	92.000	92.000
1.3.2.1.01.0.1.41.00 Remuneração de Depósitos Bancários - Principal - Remuneracao Outros Dep.Rec.nao Vinculados	-	-	1.000	1.000
1.7.0.0.00.0.0.00.00 Transferências Correntes	-	-	10.383.000	10.383.000
1.7.1.0.00.0.0.00.00 Transferências da União e de suas Entidades	-	-	6.000.000	6.000.000
1.7.1.6.00.0.0.00.00 Transferências de Recursos do Fundo Nacional de Assistência Social - FNAS	-	-	6.000.000	6.000.000
1.7.1.6.50.0.0.00.00 Transferências de Recursos do Fundo Nacional de Assistência Social - FNAS	-	-	6.000.000	6.000.000
1.7.1.6.50.0.1.00.00 Transferências de Recursos do Fundo Nacional de Assistência Social - FNAS - Principal	-	-	6.000.000	6.000.000
1.7.2.0.00.0.0.00.00 Transferências dos Estados e do Distrito Federal e de suas Entidades	-	-	4.383.000	4.383.000
1.7.2.4.00.0.0.00.00 Transferências de Convênios dos Estados e DF e de Suas Entidades	-	-	4.383.000	4.383.000
1.7.2.4.01.0.0.00.00 Transferências de Convênios dos Estados e DF e de Suas Entidades	-	-	4.383.000	4.383.000
1.7.2.4.01.0.1.00.00 Transferências de Convênios dos Estados e DF e de Suas Entidades - Principal	-	-	4.383.000	4.383.000
1.9.0.0.00.0.0.00.00 Outras Receitas Correntes	-	-	5.000	5.000
1.9.2.0.00.0.0.00.00 Indenizações, Restituições e Ressarcimentos	-	-	5.000	5.000



CAMPO GRANDE

DEMONSTRATIVO DA RECEITA POR UNIDADE ORÇAMENTÁRIA

ORÇAMENTO ANO 2022

R\$ 1,00

GESTÃO: FMAS - Fundo Municipal de Assistência Social

1630S - Fundo Municipal de Assistência Social - FMAS

ESFERA SEGURIDADE

ESPECIFICAÇÃO	RECURSOS DO TESOURO	RECURSOS PRÓPRIOS INDIRETAS	OUTROS RECURSOS	TOTAL
1.9.2.2.00.0.0.00.00 Restituições	-	-	5.000	5.000
1.9.2.2.99.0.0.00.00 Outras Restituições	-	-	5.000	5.000
1.9.2.2.99.1.0.00.00 Outras Restituições	-	-	5.000	5.000
1.9.2.2.99.1.1.00.00 Outras Restituições - Principal	-	-	5.000	5.000
1.9.2.2.99.1.1.02.00 Outras Restituições - Principal - Demais Restituições	-	-	5.000	5.000
TOTAL	-	-	10.481.000	10.481.000



CAMPO GRANDE

DEMONSTRATIVO DA RECEITA POR UNIDADE ORÇAMENTÁRIA

ORÇAMENTO ANO 2022

R\$ 1,00

GESTÃO: FUNESP - Fundacao Municipal de Esporte

2021F - Fundação Municipal de Esportes - FUNESP

ESFERA FISCAL

ESPECIFICAÇÃO	RECURSOS DO TESOURO	RECURSOS PRÓPRIOS INDIRETAS	OUTROS RECURSOS	TOTAL
1.0.0.0.00.0.0.00.00 Receitas Correntes	-	283.000	541.000	824.000
1.3.0.0.00.0.0.00.00 Receita Patrimonial	-	2.000	1.000	3.000
1.3.2.0.00.0.0.00.00 Valores Mobiliários	-	2.000	1.000	3.000
1.3.2.1.00.0.0.00.00 Juros e Correções Monetárias	-	2.000	1.000	3.000
1.3.2.1.01.0.0.00.00 Remuneração de Depósitos Bancários	-	2.000	1.000	3.000
1.3.2.1.01.0.1.00.00 Remuneração de Depósitos Bancários - Principal	-	2.000	1.000	3.000
1.3.2.1.01.0.1.38.00 Remuneração de Depósitos Bancários - Principal - Rendimentos de Convenios	-	-	1.000	1.000
1.3.2.1.01.0.1.41.00 Remuneração de Depósitos Bancários - Principal - Remuneracao Outros Dep.Rec.nao Vinculados	-	2.000	-	2.000
1.7.0.0.00.0.0.00.00 Transferências Correntes	-	-	540.000	540.000
1.7.1.0.00.0.0.00.00 Transferências da União e de suas Entidades	-	-	540.000	540.000
1.7.1.7.00.0.0.00.00 Transferências de Convênios da União e de Suas Entidades	-	-	540.000	540.000
1.7.1.7.01.0.0.00.00 Transferências de Convênios da União e de Suas Entidades	-	-	540.000	540.000
1.7.1.7.01.0.1.00.00 Transferências de Convênios da União e de Suas Entidades - Principal	-	-	540.000	540.000
1.9.0.0.00.0.0.00.00 Outras Receitas Correntes	-	281.000	-	281.000
1.9.9.0.00.0.0.00.00 Demais Receitas Correntes	-	281.000	-	281.000
1.9.9.9.00.0.0.00.00 Outras Receitas Correntes	-	281.000	-	281.000
1.9.9.9.99.0.0.00.00 Outras Receitas	-	281.000	-	281.000
1.9.9.9.99.2.0.00.00 Outras Receitas Não Arrecadadas e Não Projetadas pela RFB - Primárias	-	281.000	-	281.000
1.9.9.9.99.2.1.00.00 Outras Receitas Não Arrecadadas e Não Projetadas pela RFB - Primárias - Principal	-	281.000	-	281.000



CAMPO GRANDE

DEMONSTRATIVO DA RECEITA POR UNIDADE ORÇAMENTÁRIA

ORÇAMENTO ANO 2022

R\$ 1,00

GESTÃO: FUNESP - Fundacao Municipal de Esporte

2021F - Fundação Municipal de Esportes - FUNESP

ESFERA FISCAL

ESPECIFICAÇÃO	RECURSOS DO TESOURO	RECURSOS PRÓPRIOS INDIRETAS	OUTROS RECURSOS	TOTAL
1.9.9.9.99.2.1.12.00 Outras Receitas Não Arrecadadas e Não Projetadas pela RFB - Primárias - Principal - Demais Receitas	-	281.000	-	281.000
TOTAL	-	283.000	541.000	824.000



CAMPO GRANDE

DEMONSTRATIVO DA RECEITA POR UNIDADE ORÇAMENTÁRIA

ORÇAMENTO ANO 2022

R\$ 1,00

GESTÃO: IMTI - Agência Municipal de Tecnologia da Informação e Inovação

2024F - Agência Municipal de Tecnologia da Informação e Inovação - AGETEC

ESFERA FISCAL

ESPECIFICAÇÃO	RECURSOS DO TESOURO	RECURSOS PRÓPRIOS INDIRETAS	OUTROS RECURSOS	TOTAL
1.0.0.0.00.0.0.00.00 Receitas Correntes	-	-	2.000	2.000
1.7.0.0.00.0.0.00.00 Transferências Correntes	-	-	2.000	2.000
1.7.1.0.00.0.0.00.00 Transferências da União e de suas Entidades	-	-	2.000	2.000
1.7.1.7.00.0.0.00.00 Transferências de Convênios da União e de Suas Entidades	-	-	2.000	2.000
1.7.1.7.01.0.0.00.00 Transferências de Convênios da União e de Suas Entidades	-	-	2.000	2.000
1.7.1.7.01.0.1.00.00 Transferências de Convênios da União e de Suas Entidades - Principal	-	-	2.000	2.000
TOTAL	-	-	2.000	2.000



CAMPO GRANDE

DEMONSTRATIVO DA RECEITA POR UNIDADE ORÇAMENTÁRIA

ORÇAMENTO ANO 2022

R\$ 1,00

GESTÃO: FUNDHA - Fundo Municipal de Habitação - FUNDHAB

2025F - Fundo Municipal de Habitação - FUNDHAB

ESFERA FISCAL

ESPECIFICAÇÃO	RECURSOS DO TESOURO	RECURSOS PRÓPRIOS INDIRETAS	OUTROS RECURSOS	TOTAL
1.0.0.0.00.0.0.00.00 Receitas Correntes	-	5.000	143.000	148.000
1.5.0.0.00.0.0.00.00 Receita Industrial	-	5.000	-	5.000
1.5.1.0.00.0.0.00.00 Receita Industrial	-	5.000	-	5.000
1.5.1.1.00.0.0.00.00 Receita Industrial	-	5.000	-	5.000
1.5.1.1.01.0.0.00.00 Receita Industrial	-	5.000	-	5.000
1.5.1.1.01.0.1.00.00 Receita Industrial - Principal	-	5.000	-	5.000
1.7.0.0.00.0.0.00.00 Transferências Correntes	-	-	143.000	143.000
1.7.1.0.00.0.0.00.00 Transferências da União e de suas Entidades	-	-	143.000	143.000
1.7.1.7.00.0.0.00.00 Transferências de Convênios da União e de Suas Entidades	-	-	143.000	143.000
1.7.1.7.01.0.0.00.00 Transferências de Convênios da União e de Suas Entidades	-	-	143.000	143.000
1.7.1.7.01.0.1.00.00 Transferências de Convênios da União e de Suas Entidades - Principal	-	-	143.000	143.000
2.0.0.0.00.0.0.00.00 Receitas de Capital	-	-	2.400.000	2.400.000
2.4.0.0.00.0.0.00.00 Transferências de Capital	-	-	2.400.000	2.400.000
2.4.1.0.00.0.0.00.00 Transferências da União e de suas Entidades	-	-	2.400.000	2.400.000
2.4.1.9.00.0.0.00.00 Outras Transferências de Recursos da União e de suas Entidades	-	-	2.400.000	2.400.000
2.4.1.9.99.0.0.00.00 Outras Transferências De Recursos da União e de suas Entidades	-	-	2.400.000	2.400.000
2.4.1.9.99.0.1.00.00 Outras Transferências De Recursos da União e de suas Entidades - Principal	-	-	2.400.000	2.400.000
TOTAL	-	5.000	2.543.000	2.548.000



CAMPO GRANDE

DEMONSTRATIVO DA RECEITA POR UNIDADE ORÇAMENTÁRIA

ORÇAMENTO ANO 2022

R\$ 1,00

GESTÃO: AEMHA - AGÊNCIA MUNICIPAL DE HABITAÇÃO E ASSUNTOS FUNDIÁRIOS

2026F - AGÊNCIA MUNICIPAL DE HABITAÇÃO E ASSUNTOS FUNDIÁRIOS - AMHASF

ESFERA FISCAL

ESPECIFICAÇÃO	RECURSOS DO TESOURO	RECURSOS PRÓPRIOS INDIRETAS	OUTROS RECURSOS	TOTAL
1.0.0.0.00.0.0.00.00 Receitas Correntes	1.133.000	866.000	1.435.000	3.434.000
1.1.0.0.00.0.0.00.00 Impostos, Taxas e Contribuições de Melhoria	-	80.000	-	80.000
1.1.2.0.00.0.0.00.00 Taxas	-	80.000	-	80.000
1.1.2.1.00.0.0.00.00 Taxas pelo Exercício do Poder de Polícia	-	80.000	-	80.000
1.1.2.1.01.0.0.00.00 Taxas de Inspeção, Controle e Fiscalização	-	80.000	-	80.000
1.1.2.1.01.0.1.00.00 Taxa Licença p/Func. Est. Com., Ind. e Prest. Serv - Principal	-	80.000	-	80.000
1.3.0.0.00.0.0.00.00 Receita Patrimonial	1.133.000	60.000	25.000	1.218.000
1.3.2.0.00.0.0.00.00 Valores Mobiliários	1.133.000	60.000	25.000	1.218.000
1.3.2.1.00.0.0.00.00 Juros e Correções Monetárias	1.133.000	60.000	25.000	1.218.000
1.3.2.1.01.0.0.00.00 Remuneração de Depósitos Bancários	1.133.000	60.000	25.000	1.218.000
1.3.2.1.01.0.1.00.00 Remuneração de Depósitos Bancários - Principal	1.133.000	60.000	25.000	1.218.000
1.3.2.1.01.0.1.38.00 Remuneração de Depósitos Bancários - Principal - Rendimentos de Convenios	-	-	5.000	5.000
1.3.2.1.01.0.1.41.00 Remuneração de Depósitos Bancários - Principal - Remuneracao Outros Dep.Rec.nao Vinculados	1.133.000	60.000	20.000	1.213.000
1.7.0.0.00.0.0.00.00 Transferências Correntes	-	-	1.410.000	1.410.000
1.7.2.0.00.0.0.00.00 Transferências dos Estados e do Distrito Federal e de suas Entidades	-	-	1.410.000	1.410.000
1.7.2.4.00.0.0.00.00 Transferências de Convênios dos Estados e DF e de Suas Entidades	-	-	1.410.000	1.410.000
1.7.2.4.01.0.0.00.00 Transferências de Convênios dos Estados e DF e de Suas Entidades	-	-	1.410.000	1.410.000
1.7.2.4.01.0.1.00.00 Transferências de Convênios dos Estados e DF e de Suas Entidades - Principal	-	-	1.410.000	1.410.000
1.9.0.0.00.0.0.00.00 Outras Receitas Correntes	-	726.000	-	726.000
1.9.1.0.00.0.0.00.00 Multas Administrativas, Contratuais e Judiciais	-	725.000	-	725.000



CAMPO GRANDE

DEMONSTRATIVO DA RECEITA POR UNIDADE ORÇAMENTÁRIA

ORÇAMENTO ANO 2022

R\$ 1,00

GESTÃO: AEMHA - AGÊNCIA MUNICIPAL DE HABITAÇÃO E ASSUNTOS FUNDIÁRIOS

2026F - AGÊNCIA MUNICIPAL DE HABITAÇÃO E ASSUNTOS FUNDIÁRIOS - AMHASF

ESFERA FISCAL

ESPECIFICAÇÃO	RECURSOS DO TESOURO	RECURSOS PRÓPRIOS INDIRETAS	OUTROS RECURSOS	TOTAL
1.9.1.1.00.0.0.00.00 Multas Administrativas, Contratuais e Judiciais	-	725.000	-	725.000
1.9.1.1.09.0.0.00.00 Multas e Juros Previstos em Contratos	-	725.000	-	725.000
1.9.1.1.09.0.1.00.00 Multas e Juros Previstos em Contratos - Principal	-	725.000	-	725.000
1.9.1.1.09.0.1.01.00 Multas e Juros Previstos em Contratos - Principal - Multas e Juros Previstos em Contrato	-	725.000	-	725.000
1.9.2.0.00.0.0.00.00 Indenizações, Restituições e Ressarcimentos	-	1.000	-	1.000
1.9.2.2.00.0.0.00.00 Restituições	-	1.000	-	1.000
1.9.2.2.99.0.0.00.00 Outras Restituições	-	1.000	-	1.000
1.9.2.2.99.1.0.00.00 Outras Restituições	-	1.000	-	1.000
1.9.2.2.99.1.1.00.00 Outras Restituições - Principal	-	1.000	-	1.000
1.9.2.2.99.1.1.02.00 Outras Restituições - Principal - Demais Restituições	-	1.000	-	1.000
2.0.0.0.00.0.0.00.00 Receitas de Capital	-	28.000.000	1.000	28.001.000
2.3.0.0.00.0.0.00.00 Amortização de Empréstimos	-	28.000.000	-	28.000.000
2.3.1.0.00.0.0.00.00 Amortização de Empréstimos	-	28.000.000	-	28.000.000
2.3.1.1.00.0.0.00.00 Amortização de Empréstimos	-	28.000.000	-	28.000.000
2.3.1.1.07.0.0.00.00 Amortização de Financiamentos	-	28.000.000	-	28.000.000
2.3.1.1.07.1.0.00.00 Amortização de Financiamentos em Geral	-	28.000.000	-	28.000.000
2.3.1.1.07.1.1.00.00 Amortização de Financiamentos em Geral - Amortizacao de Financiamentos - Principal	-	28.000.000	-	28.000.000
2.3.1.1.07.1.1.01.00 Amortização de Financiamentos em Geral - Amortizacao de Financiamentos - Principal - Amortizacao de Financiamentos	-	28.000.000	-	28.000.000
2.4.0.0.00.0.0.00.00 Transferências de Capital	-	-	1.000	1.000



CAMPO GRANDE

DEMONSTRATIVO DA RECEITA POR UNIDADE ORÇAMENTÁRIA

ORÇAMENTO ANO 2022

R\$ 1,00

GESTÃO: AEMHA - AGÊNCIA MUNICIPAL DE HABITAÇÃO E ASSUNTOS FUNDIÁRIOS

2026F - AGÊNCIA MUNICIPAL DE HABITAÇÃO E ASSUNTOS FUNDIÁRIOS - AMHASF

ESFERA FISCAL

ESPECIFICAÇÃO	RECURSOS DO TESOURO	RECURSOS PRÓPRIOS INDIRETAS	OUTROS RECURSOS	TOTAL
2.4.1.0.00.0.0.00.00 Transferências da União e de suas Entidades	-	-	1.000	1.000
2.4.1.9.00.0.0.00.00 Outras Transferências de Recursos da União e de suas Entidades	-	-	1.000	1.000
2.4.1.9.99.0.0.00.00 Outras Transferências De Recursos da União e de suas Entidades	-	-	1.000	1.000
2.4.1.9.99.0.1.00.00 Outras Transferências De Recursos da União e de suas Entidades - Principal	-	-	1.000	1.000
TOTAL	1.133.000	28.866.000	1.436.000	31.435.000



CAMPO GRANDE

DEMONSTRATIVO DA RECEITA POR UNIDADE ORÇAMENTÁRIA

ORÇAMENTO ANO 2022

R\$ 1,00

GESTÃO: PMCG - Administração Direta da PMCG

2600F - Secretaria Municipal de Finanças e Planejamento - SEFIN

ESFERA FISCAL

ESPECIFICAÇÃO	RECURSOS DO TESOURO	RECURSOS PRÓPRIOS INDIRETAS	OUTROS RECURSOS	TOTAL
1.0.0.0.00.0.0.00.00 Receitas Correntes	2.260.301.994	-	742.823.879	3.003.125.873
1.1.0.0.00.0.0.00.00 Impostos, Taxas e Contribuições de Melhoria	1.308.211.000	-	-	1.308.211.000
1.1.1.0.00.0.0.00.00 Impostos	1.246.881.000	-	-	1.246.881.000
1.1.1.2.00.0.0.00.00 Impostos sobre o Patrimônio	635.629.000	-	-	635.629.000
1.1.1.2.50.0.0.00.00 Imposto sobre a Propriedade Predial e Territorial Urbana	557.675.000	-	-	557.675.000
1.1.1.2.50.0.1.00.00 Imposto sobre a Propriedade Predial e Territorial Urbana - Principal	406.545.000	-	-	406.545.000
1.1.1.2.50.0.2.00.00 Imposto sobre a Propriedade Predial e Territorial Urbana - Multas e Juros de Mora	1.530.000	-	-	1.530.000
1.1.1.2.50.0.3.00.00 Imposto sobre a Propriedade Predial e Territorial Urbana - Dívida Ativa	146.000.000	-	-	146.000.000
1.1.1.2.50.0.4.00.00 Imposto sobre a Propriedade Predial e Territorial Urbana - Dívida Ativa - Multas e Juros de Mora Dívida Ativa	3.600.000	-	-	3.600.000
1.1.1.2.53.0.0.00.00 Impostos sobre Transmissão "Inter Vivos" de Bens Imóveis e de Direitos Reais sobre Imóveis	77.954.000	-	-	77.954.000
1.1.1.2.53.0.1.00.00 Impostos sobre Transmissão "Inter Vivos" de Bens Imóveis e de Direitos Reais sobre Imóveis - Principal	77.954.000	-	-	77.954.000
1.1.1.3.00.0.0.00.00 Impostos sobre a Renda e Proventos de Qualquer Natureza	207.625.000	-	-	207.625.000
1.1.1.3.03.0.0.00.00 Imposto sobre a Renda - Retido na Fonte	207.625.000	-	-	207.625.000
1.1.1.3.03.1.0.00.00 Imposto sobre a Renda - Retido na Fonte - Trabalho	205.348.000	-	-	205.348.000
1.1.1.3.03.1.1.00.00 Imposto sobre a Renda - Retido na Fonte - Trabalho - Principal	205.348.000	-	-	205.348.000
1.1.1.3.03.4.0.00.00 Imposto sobre a Renda - Retido na Fonte - Outros Rendimentos	2.277.000	-	-	2.277.000
1.1.1.3.03.4.1.00.00 Imposto sobre a Renda - Retido na Fonte - Outros Rendimentos - Principal	2.277.000	-	-	2.277.000
1.1.1.4.00.0.0.00.00 Impostos sobre a Produção e Circulação de Mercadorias e Serviços	396.912.000	-	-	396.912.000



CAMPO GRANDE

DEMONSTRATIVO DA RECEITA POR UNIDADE ORÇAMENTÁRIA

ORÇAMENTO ANO 2022

R\$ 1,00

GESTÃO: PMCG - Administração Direta da PMCG

2600F - Secretaria Municipal de Finanças e Planejamento - SEFIN

ESFERA FISCAL

ESPECIFICAÇÃO	RECURSOS DO TESOURO	RECURSOS PRÓPRIOS INDIRETAS	OUTROS RECURSOS	TOTAL
1.1.1.4.51.0.0.00.00 Impostos sobre Serviços	396.912.000	-	-	396.912.000
1.1.1.4.51.0.1.00.00 Imposto sobre Serviços de Qualquer Natureza - ISSQN - Principal	369.739.000	-	-	369.739.000
1.1.1.4.51.0.2.00.00 Imposto sobre Serviços de Qualquer Natureza - ISSQN - Multas e Juros de Mora	3.678.000	-	-	3.678.000
1.1.1.4.51.0.3.00.00 Imposto sobre Serviços de Qualquer Natureza - ISSQN - Dívida Ativa	21.900.000	-	-	21.900.000
1.1.1.4.51.0.4.00.00 Imposto sobre Serviços de Qualquer Natureza - ISSQN - Multas e Juros de Mora - Dívida Ativa	1.595.000	-	-	1.595.000
1.1.1.9.00.0.0.00.00 Outros Impostos	6.715.000	-	-	6.715.000
1.1.1.9.99.0.0.00.00 Outros Impostos	6.715.000	-	-	6.715.000
1.1.1.9.99.0.2.00.00 Outros Impostos - Multas e Juros de Mora	155.000	-	-	155.000
1.1.1.9.99.0.2.01.00 Outros Impostos - Multas e Juros de Mora - Multas e Juros e outros Tributos	155.000	-	-	155.000
1.1.1.9.99.0.3.00.00 Outros Impostos - Dívida Ativa	6.325.000	-	-	6.325.000
1.1.1.9.99.0.3.01.00 Outros Impostos - Dívida Ativa - Receita da Dívida Ativa de Outros Tributos	5.385.000	-	-	5.385.000
1.1.1.9.99.0.3.02.00 Outros Impostos - Dívida Ativa - Receita Dívida Ativa Arrendamento Soter	40.000	-	-	40.000
1.1.1.9.99.0.3.03.00 Outros Impostos - Dívida Ativa - Outras Rec.Div.Ativa Nao Tributaria	900.000	-	-	900.000
1.1.1.9.99.0.4.00.00 Outros Impostos - Dívida Ativa - Multas e Juros de Mora - Dívida Ativa	235.000	-	-	235.000
1.1.2.0.00.0.0.00.00 Taxas	59.187.000	-	-	59.187.000
1.1.2.1.00.0.0.00.00 Taxas pelo Exercício do Poder de Polícia	17.106.000	-	-	17.106.000
1.1.2.1.01.0.0.00.00 Taxas de Inspeção, Controle e Fiscalização	16.744.000	-	-	16.744.000
1.1.2.1.01.0.1.00.00 Taxa Licença p/Func. Est. Com., Ind. e Prest. Serv - Principal	7.200.000	-	-	7.200.000
1.1.2.1.01.2.0.00.00 Taxa de Publicidade Comercial	4.697.000	-	-	4.697.000



CAMPO GRANDE

DEMONSTRATIVO DA RECEITA POR UNIDADE ORÇAMENTÁRIA

ORÇAMENTO ANO 2022

R\$ 1,00

GESTÃO: PMCG - Administracao Direta da PMCG

2600F - Secretaria Municipal de Finanças e Planejamento - SEFIN

ESFERA FISCAL

ESPECIFICAÇÃO	RECURSOS DO TESOURO	RECURSOS PRÓPRIOS INDIRETAS	OUTROS RECURSOS	TOTAL
1.1.2.1.01.2.1.00.00 Taxa de Publicidade Comercial - Principal	4.697.000	-	-	4.697.000
1.1.2.1.01.3.0.00.00 Taxa Funcion. Estab. Horário Especial	360.000	-	-	360.000
1.1.2.1.01.3.1.00.00 Taxa Funcion. Estab. Horário Especial - Principal	360.000	-	-	360.000
1.1.2.1.01.4.0.00.00 Taxa Licenca para Execucao de Obras	3.810.000	-	-	3.810.000
1.1.2.1.01.4.1.00.00 Taxa Licenca para Execucao de Obras - Principal	3.810.000	-	-	3.810.000
1.1.2.1.01.5.0.00.00 Taxa Utilizacao Area de Dominio Publico	577.000	-	-	577.000
1.1.2.1.01.5.1.00.00 Taxa Utilizacao Area de Dominio Publico - Principal	577.000	-	-	577.000
1.1.2.1.01.6.0.00.00 Taxa de Resgate de Animais	100.000	-	-	100.000
1.1.2.1.01.6.1.00.00 Taxa de Resgate de Animais - Principal	100.000	-	-	100.000
1.1.2.1.50.0.0.00.00 Taxa de Fiscalização de Vigilância Sanitária	362.000	-	-	362.000
1.1.2.1.50.1.0.00.00 Taxa de Fiscalização de Vigilância Sanitária	362.000	-	-	362.000
1.1.2.1.50.1.1.00.00 Taxa de Fiscalização de Vigilância Sanitária - Principal	362.000	-	-	362.000
1.1.2.2.00.0.0.00.00 Taxas pela Prestação de Serviços	42.081.000	-	-	42.081.000



CAMPO GRANDE

DEMONSTRATIVO DA RECEITA POR UNIDADE ORÇAMENTÁRIA

ORÇAMENTO ANO 2022

R\$ 1,00

GESTÃO: PMCG - Administração Direta da PMCG

2600F - Secretaria Municipal de Finanças e Planejamento - SEFIN

ESFERA FISCAL

ESPECIFICAÇÃO	RECURSOS DO TESOURO	RECURSOS PRÓPRIOS INDIRETAS	OUTROS RECURSOS	TOTAL
1.1.2.2.01.0.0.00.00 Taxas pela Prestação de Serviços em Geral	40.237.000	-	-	40.237.000
1.1.2.2.01.1.0.00.00 Taxas pela Prestação de Serviços em Geral	40.237.000	-	-	40.237.000
1.1.2.2.01.1.1.00.00 Taxas pela Prestação de Serviços em Geral - Principal	40.237.000	-	-	40.237.000
1.1.2.2.02.0.0.00.00 Emolumentos e Custas Judiciais	1.844.000	-	-	1.844.000
1.1.2.2.02.0.1.00.00 Emolumentos e Custas Judiciais - Principal	1.844.000	-	-	1.844.000
1.1.2.2.02.0.1.01.00 Emolumentos e Custas - IPTU	31.000	-	-	31.000
1.1.2.2.02.0.1.02.00 Emolumentos e Custas Processuais Administrativas	1.813.000	-	-	1.813.000
1.1.3.0.00.0.0.00.00 Contribuição de Melhoria	2.143.000	-	-	2.143.000
1.1.3.1.00.0.0.00.00 Contribuição de Melhoria	2.143.000	-	-	2.143.000
1.1.3.1.53.0.0.00.00 Contribuição de Melhoria para Pavimentação e Obras Complementares	2.143.000	-	-	2.143.000
1.1.3.1.53.0.1.00.00 Contribuição de Melhoria para Pavimentação e Obras Complementares - Principal	36.000	-	-	36.000
1.1.3.1.53.0.2.00.00 Contribuição de Melhoria para Pavimentação e Obras Complementares - Multas e Juros de Mora	5.000	-	-	5.000
1.1.3.1.53.0.3.00.00 Contribuição de Melhoria para Pavimentação e Obras Complementares - Dívida Ativa	1.887.000	-	-	1.887.000
1.1.3.1.53.0.4.00.00 Contribuição de Melhoria para Pavimentação e Obras Complementares - Dívida Ativa - Multas e Juros de Mora - Dívida Ativa	215.000	-	-	215.000
1.2.0.0.00.0.0.00.00 Contribuições	-	-	103.443.000	103.443.000
1.2.4.0.00.0.0.00.00 Contribuição para o Custeio do Serviço de Iluminação Pública	-	-	103.443.000	103.443.000
1.2.4.1.00.0.0.00.00 Contribuição para o Custeio do Serviço de Iluminação Pública	-	-	103.443.000	103.443.000
1.2.4.1.50.0.0.00.00 Contribuição para o Custeio do Serviço de Iluminação Pública	-	-	103.443.000	103.443.000



CAMPO GRANDE

DEMONSTRATIVO DA RECEITA POR UNIDADE ORÇAMENTÁRIA

ORÇAMENTO ANO 2022

R\$ 1,00

GESTÃO: PMCG - Administração Direta da PMCG

2600F - Secretaria Municipal de Finanças e Planejamento - SEFIN

ESFERA FISCAL

ESPECIFICAÇÃO	RECURSOS DO TESOURO	RECURSOS PRÓPRIOS INDIRETAS	OUTROS RECURSOS	TOTAL
1.2.4.1.50.0.1.00.00 Contribuição para o Custeio do Serviço de Iluminação Pública - Principal	-	-	103.443.000	103.443.000
1.3.0.0.00.0.0.00.00 Receita Patrimonial	8.399.000	-	2.322.508	10.721.508
1.3.1.0.00.0.0.00.00 Exploração do Patrimônio Imobiliário do Estado	1.810.000	-	-	1.810.000
1.3.1.1.00.0.0.00.00 Exploração do Patrimônio Imobiliário do Estado	1.810.000	-	-	1.810.000
1.3.1.1.01.0.0.00.00 Aluguéis, Arrendamentos, Foros, Laudêmos, Tarifas de Ocupação	210.000	-	-	210.000
1.3.1.1.01.1.0.00.00 Aluguéis e Arrendamentos	210.000	-	-	210.000
1.3.1.1.01.1.1.00.00 Aluguéis e Arrendamentos - Outras Receitas de Aluguéis - Principal	200.000	-	-	200.000
1.3.1.1.01.1.1.02.00 Aluguéis e Arrendamentos - Outras Receitas de Aluguéis - Principal - Arrendamentos do Soter	200.000	-	-	200.000
1.3.1.1.01.1.2.00.00 Aluguéis e Arrendamentos - Outras Receitas de Aluguéis - Multas e Juros de Mora	10.000	-	-	10.000
1.3.1.1.02.0.0.00.00 Concessão, Permissão, Autorização ou Cessão do Direito de Uso de Bens Imóveis Públicos	1.600.000	-	-	1.600.000
1.3.1.1.02.0.1.00.00 Concessão, Permissão, Autorização ou Cessão do Direito de Uso de Bens Imóveis Públicos - Principal	1.600.000	-	-	1.600.000
1.3.1.1.02.0.1.01.00 Concessão, Permissão, Autorização ou Cessão do Direito de Uso de Bens Imóveis Públicos - Principal - Rec. Fiscalizacão/Regulacão Serv. de Água e Esgoto	1.600.000	-	-	1.600.000
1.3.2.0.00.0.0.00.00 Valores Mobiliários	4.139.000	-	2.322.508	6.461.508
1.3.2.1.00.0.0.00.00 Juros e Correções Monetárias	4.139.000	-	2.322.508	6.461.508
1.3.2.1.01.0.0.00.00 Remuneração de Depósitos Bancários	4.139.000	-	2.322.508	6.461.508
1.3.2.1.01.0.1.00.00 Remuneração de Depósitos Bancários - Principal	4.139.000	-	2.322.508	6.461.508



CAMPO GRANDE

DEMONSTRATIVO DA RECEITA POR UNIDADE ORÇAMENTÁRIA

ORÇAMENTO ANO 2022

R\$ 1,00

GESTÃO: PMCG - Administração Direta da PMCG

2600F - Secretaria Municipal de Finanças e Planejamento - SEFIN

ESFERA FISCAL

ESPECIFICAÇÃO	RECURSOS DO TESOURO	RECURSOS PRÓPRIOS INDIRETAS	OUTROS RECURSOS	TOTAL
1.3.2.1.01.0.1.03.00 Remuneração de Depósitos Bancários - Principal - Receita Remun.Dep.Banc.Rec.Vinc.-FUNDEB	-	-	250.006	250.006
1.3.2.1.01.0.1.07.00 Remuneração de Depósitos Bancários - Principal - Rendimentos BID - VIVA CAMPO GRANDE 2	-	-	40.000	40.000
1.3.2.1.01.0.1.08.00 Remuneração de Depósitos Bancários - Principal - Receita Remun.Dep.Banc.Rec.Corredor de Transp.Coletivo	-	-	6.000	6.000
1.3.2.1.01.0.1.09.00 Remuneração de Depósitos Bancários - Principal - Rendimentos da Op. Urbana Consorciada - LC 156	-	-	10.000	10.000
1.3.2.1.01.0.1.17.00 Remuneração de Depósitos Bancários - Principal - Rendimentos do EIV - REGIAO LAGOA	-	-	206.000	206.000
1.3.2.1.01.0.1.18.00 Remuneração de Depósitos Bancários - Principal - Rendimentos do EIV - REGIAO IMBIRUSSU	-	-	5.000	5.000
1.3.2.1.01.0.1.19.00 Remuneração de Depósitos Bancários - Principal - Rendimentos Op. Urbana Consorciada Praca das Aguas	-	-	5.000	5.000
1.3.2.1.01.0.1.30.00 Remuneração de Depósitos Bancários - Principal - Rendimentos do PNAFM	-	-	150.000	150.000
1.3.2.1.01.0.1.31.00 Remuneração de Depósitos Bancários - Principal - Rendimentos do PRODEQ	44.000	-	-	44.000
1.3.2.1.01.0.1.32.00 Remuneração de Depósitos Bancários - Principal - Rendimentos Rec. Águas Guariroba	90.000	-	-	90.000
1.3.2.1.01.0.1.34.00 Remuneração de Depósitos Bancários - Principal - Rendimentos de Alienacao de Bens	-	-	30.000	30.000
1.3.2.1.01.0.1.35.00 Remuneração de Depósitos Bancários - Principal - Rendimentos da CIDE	-	-	10.000	10.000
1.3.2.1.01.0.1.36.00 Remuneração de Depósitos Bancários - Principal - Rendimentos do FUNDERSUL	-	-	30.000	30.000
1.3.2.1.01.0.1.37.00 Remuneração de Depósitos Bancários - Principal - Rendimentos da COSIP	-	-	450.000	450.000



CAMPO GRANDE

DEMONSTRATIVO DA RECEITA POR UNIDADE ORÇAMENTÁRIA

ORÇAMENTO ANO 2022

R\$ 1,00

GESTÃO: PMCG - Administracao Direta da PMCG

2600F - Secretaria Municipal de Finanças e Planejamento - SEFIN

ESFERA FISCAL

ESPECIFICAÇÃO	RECURSOS DO TESOURO	RECURSOS PRÓPRIOS INDIRETAS	OUTROS RECURSOS	TOTAL
1.3.2.1.01.0.1.38.00 Remuneração de Depósitos Bancários - Principal - Rendimentos de Convenios	-	-	815.765	815.765
1.3.2.1.01.0.1.39.00 Remuneração de Depósitos Bancários - Principal - Rendimentos do Salario-Educacao	-	-	25.737	25.737



CAMPO GRANDE

DEMONSTRATIVO DA RECEITA POR UNIDADE ORÇAMENTÁRIA

ORÇAMENTO ANO 2022
R\$ 1,00

GESTÃO: PMCG - Administração Direta da PMCG

2600F - Secretaria Municipal de Finanças e Planejamento - SEFIN

ESFERA FISCAL

ESPECIFICAÇÃO	RECURSOS DO TESOURO	RECURSOS PRÓPRIOS INDIRETAS	OUTROS RECURSOS	TOTAL
1.3.2.1.01.0.1.40.00 Remuneração de Depósitos Bancários - Principal - Outras Remun. Depositos Banc. Rec. Vinculados	-	-	289.000	289.000
1.3.2.1.01.0.1.41.00 Remuneração de Depósitos Bancários - Principal - Remuneracao Outros Dep.Rec.nao Vinculados	4.005.000	-	-	4.005.000
1.3.3.0.00.0.0.00.00	2.450.000	-	-	2.450.000
1.3.3.9.00.0.0.00.00 Demais Delegações de Serviços Públicos	2.450.000	-	-	2.450.000
1.3.3.9.99.0.0.00.00 Outras Delegações de Serviços Públicos	2.450.000	-	-	2.450.000
1.3.3.9.99.0.1.00.00 Outras Delegações de Serviços Públicos - Principal	2.450.000	-	-	2.450.000
1.3.3.9.99.0.1.01.00 Outras Delegações de Serviços Públicos - Principal - Outorga Onerosa do Direito de Construir	2.300.000	-	-	2.300.000
1.3.3.9.99.0.1.05.00 Outras Delegações de Serviços Públicos - Principal - Rec. Fiscalizacao/ REgulacao do Terminal Rodoviario	150.000	-	-	150.000
1.6.0.0.00.0.0.00.00 Receita de Serviços	60.000	-	-	60.000
1.6.1.0.00.0.0.00.00 Serviços Administrativos e Comerciais Gerais	60.000	-	-	60.000
1.6.1.1.00.0.0.00.00 Serviços Administrativos e Comerciais Gerais	60.000	-	-	60.000
1.6.1.1.01.0.0.00.00 Serviços Administrativos e Comerciais Gerais	60.000	-	-	60.000
1.6.1.1.01.1.0.00.00 Serviços Administrativos e Comerciais Gerais	60.000	-	-	60.000
1.6.1.1.01.1.1.00.00 Serviços Administrativos e Comerciais Gerais - Principal	60.000	-	-	60.000
1.6.1.1.01.1.1.01.00 Serviços Administrativos e Comerciais Gerais - Principal - Serv.Comerc.Livros,Periodicos,Mat.Escol.e Public.	60.000	-	-	60.000
1.7.0.0.00.0.0.00.00 Transferências Correntes	898.749.016	-	634.672.371	1.533.421.387
1.7.1.0.00.0.0.00.00 Transferências da União e de suas Entidades	199.206.000	-	51.414.000	250.620.000
1.7.1.1.00.0.0.00.00 Transferências Decorrentes de Participação na Receita da União	189.564.000	-	-	189.564.000



CAMPO GRANDE

DEMONSTRATIVO DA RECEITA POR UNIDADE ORÇAMENTÁRIA

ORÇAMENTO ANO 2022
R\$ 1,00

GESTÃO: PMCG - Administração Direta da PMCG

2600F - Secretaria Municipal de Finanças e Planejamento - SEFIN

ESFERA FISCAL

ESPECIFICAÇÃO	RECURSOS DO TESOURO	RECURSOS PRÓPRIOS INDIRETAS	OUTROS RECURSOS	TOTAL
1.7.1.1.51.0.0.00.00 Cota-Parte do Fundo de Participação dos Municípios - FPM	177.500.000	-	-	177.500.000
1.7.1.1.51.0.1.00.00 Cota-Parte do Fundo de Participação dos Municípios - Cota Mensal - Principal	177.500.000	-	-	177.500.000
1.7.1.1.52.0.0.00.00 Cota-Parte do Imposto Sobre a Propriedade Territorial Rural	12.064.000	-	-	12.064.000
1.7.1.1.52.0.1.00.00 Cota-Parte do Imposto Sobre a Propriedade Territorial Rural -Principal	12.064.000	-	-	12.064.000
1.7.1.4.00.0.0.00.00 Transferências de Recursos do Fundo Nacional do Desenvolvimento da Educação - FNDE	-	-	44.414.000	44.414.000
1.7.1.4.50.0.0.00.00 Transferências do Salário-Educação	-	-	29.800.000	29.800.000
1.7.1.4.50.0.1.00.00 Transferências do Salário-Educação - Principal	-	-	29.800.000	29.800.000
1.7.1.4.52.0.0.00.00 Transferências referentes ao Programa Nacional de Alimentação Escolar - PNAE	-	-	12.020.000	12.020.000
1.7.1.4.52.0.1.00.00 Transferências referentes ao Programa Nacional de Alimentação Escolar - PNAE - Principal	-	-	12.020.000	12.020.000
1.7.1.4.53.0.0.00.00 Transferências referentes ao Programa Nacional de Apoio ao Transporte do Escolar - PNATE	-	-	394.000	394.000
1.7.1.4.53.0.1.00.00 Transferências referentes ao Programa Nacional de Apoio ao Transporte do Escolar - PNATE - Principal	-	-	394.000	394.000
1.7.1.4.99.0.0.00.00 Outras Transferências Diretas do Fundo Nacional do Desenvolvimento da Educação - FNDE	-	-	2.200.000	2.200.000
1.7.1.4.99.0.1.00.00 Outras Transferências Diretas do Fundo Nacional do Desenvolvimento da Educação - FNDE - Principal	-	-	2.200.000	2.200.000
1.7.1.7.00.0.0.00.00 Transferências de Convênios da União e de Suas Entidades	-	-	7.000.000	7.000.000
1.7.1.7.01.0.0.00.00 Transferências de Convênios da União e de Suas Entidades	-	-	7.000.000	7.000.000
1.7.1.7.01.0.1.00.00 Transferências de Convênios da União e de Suas Entidades - Principal	-	-	7.000.000	7.000.000



CAMPO GRANDE

DEMONSTRATIVO DA RECEITA POR UNIDADE ORÇAMENTÁRIA

ORÇAMENTO ANO 2022

R\$ 1,00

GESTÃO: PMCG - Administração Direta da PMCG

2600F - Secretaria Municipal de Finanças e Planejamento - SEFIN

ESFERA FISCAL

ESPECIFICAÇÃO	RECURSOS DO TESOURO	RECURSOS PRÓPRIOS INDIRETAS	OUTROS RECURSOS	TOTAL
1.7.1.9.00.0.0.00.00 Outras Transferências de Recursos da União e de suas Entidades	9.642.000	-	-	9.642.000
1.7.1.9.58.0.0.00.00 Transferência Obrigatória Decorrente da Lei Complementar nº 176/2020	5.742.000	-	-	5.742.000
1.7.1.9.58.0.1.00.00 Transferência Obrigatória Decorrente da Lei Complementar nº 176/2020 - Principal	5.742.000	-	-	5.742.000
1.7.1.9.99.0.0.00.00 Outras Transferências de Recursos da União e de suas Entidades	3.900.000	-	-	3.900.000
1.7.1.9.99.0.1.00.00 Outras Transferências de Recursos da União e de suas Entidades - Principal	3.900.000	-	-	3.900.000
1.7.1.9.99.0.1.02.00 Outras Transferências de Recursos da União e de suas Entidades - Principal - Demais transferências da União	3.900.000	-	-	3.900.000
1.7.2.0.00.0.0.00.00 Transferências dos Estados e do Distrito Federal e de suas Entidades	699.543.016	-	31.238.000	730.781.016
1.7.2.1.00.0.0.00.00 Participação na Receita dos Estados e Distrito Federal	699.543.016	-	1.985.000	701.528.016
1.7.2.1.50.0.0.00.00 Cota-Parte do ICMS	496.880.016	-	-	496.880.016
1.7.2.1.50.1.0.00.00 Cota-Parte do ICMS	496.880.016	-	-	496.880.016
1.7.2.1.50.1.1.00.00 Cota-Parte do ICMS - Principal	496.880.016	-	-	496.880.016
1.7.2.1.51.0.0.00.00 Cota-Parte do IPVA	197.500.000	-	-	197.500.000
1.7.2.1.51.1.0.00.00	197.500.000	-	-	197.500.000
1.7.2.1.51.1.1.00.00 Cota-Parte do IPVA - Principal	197.500.000	-	-	197.500.000
1.7.2.1.52.0.0.00.00 Cota-Parte do IPI - Municípios	5.163.000	-	-	5.163.000
1.7.2.1.52.0.1.00.00 Cota-Parte do IPI - Municípios - Principal	5.163.000	-	-	5.163.000



CAMPO GRANDE

DEMONSTRATIVO DA RECEITA POR UNIDADE ORÇAMENTÁRIA

ORÇAMENTO ANO 2022

R\$ 1,00

GESTÃO: PMCG - Administração Direta da PMCG

2600F - Secretaria Municipal de Finanças e Planejamento - SEFIN

ESFERA FISCAL

ESPECIFICAÇÃO	RECURSOS DO TESOURO	RECURSOS PRÓPRIOS INDIRETAS	OUTROS RECURSOS	TOTAL
1.7.2.1.53.0.0.00.00 Cota-Parte da Contribuição de Intervenção no Domínio Econômico	-	-	1.985.000	1.985.000
1.7.2.1.53.0.1.00.00 Cota-Parte da Contribuição de Intervenção no Domínio Econômico - Principal	-	-	1.985.000	1.985.000
1.7.2.4.00.0.0.00.00 Transferências de Convênios dos Estados e DF e de Suas Entidades	-	-	1.040.000	1.040.000
1.7.2.4.01.0.0.00.00 Transferências de Convênios dos Estados e DF e de Suas Entidades	-	-	1.040.000	1.040.000
1.7.2.4.01.0.1.00.00 Transferências de Convênios dos Estados e DF e de Suas Entidades - Principal	-	-	1.040.000	1.040.000
1.7.2.9.00.0.0.00.00 Outras Transferências dos Estados e Distrito Federal	-	-	28.213.000	28.213.000
1.7.2.9.99.0.0.00.00 Outras Transferências dos Estados e DF	-	-	28.213.000	28.213.000
1.7.2.9.99.0.1.00.00 Outras Transferências dos Estados e DF - Principal	-	-	28.213.000	28.213.000
1.7.2.9.99.0.1.02.00 Outras Transferências dos Estados e DF - Principal - Transferências do FUNDERSUL-Lei n.3140/2005	-	-	28.213.000	28.213.000
1.7.4.0.00.0.0.00.00 Transferências de Instituições Privadas	-	-	6.840.000	6.840.000
1.7.4.1.00.0.0.00.00 Transferências de Instituições Privadas	-	-	6.840.000	6.840.000
1.7.4.1.01.0.0.00.00 Transferências de Instituições Privadas	-	-	6.840.000	6.840.000
1.7.4.1.01.0.1.00.00 Transferências de Instituições Privadas - Principal	-	-	6.840.000	6.840.000
1.7.5.0.00.0.0.00.00 Transferências de Outras Instituições Públicas	-	-	545.180.371	545.180.371
1.7.5.1.00.0.0.00.00 Transferências de Recursos do Fundo de Manutenção e Desenvolvimento da Educação Básica e de Valorização dos Profissionais da Educação - FUNDEB	-	-	545.180.371	545.180.371
1.7.5.1.50.0.0.00.00 Transferências de Recursos do Fundo de Manutenção e Desenvolvimento da Educação Básica e de Valorização dos Profissionais da Educação - FUNDEB	-	-	545.180.371	545.180.371
1.7.5.1.50.0.1.00.00 Transferências de Recursos do Fundo de Manutenção e Desenvolvimento da Educação Básica e de Valorização dos Profissionais da Educação - FUNDEB	-	-	545.180.371	545.180.371



CAMPO GRANDE

DEMONSTRATIVO DA RECEITA POR UNIDADE ORÇAMENTÁRIA

ORÇAMENTO ANO 2022

R\$ 1,00

GESTÃO: PMCG - Administração Direta da PMCG

2600F - Secretaria Municipal de Finanças e Planejamento - SEFIN

ESFERA FISCAL

ESPECIFICAÇÃO	RECURSOS DO TESOURO	RECURSOS PRÓPRIOS INDIRETAS	OUTROS RECURSOS	TOTAL
1.7.5.1.50.0.1.01.00 Transferências de Recursos do Fundo de Manutenção e Desenvolvimento da Educação Básica e de Valorização dos Profissionais da Educação - FUNDEB - Transferências Recursos do FUNDEB - União	-	-	105.000.000	105.000.000
1.7.5.1.50.0.1.02.00 Transferências de Recursos do Fundo de Manutenção e Desenvolvimento da Educação Básica e de Valorização dos Profissionais da Educação - FUNDEB - Transferências Recursos do FUNDEB - Estado	-	-	440.180.371	440.180.371
1.9.0.0.00.0.0.00.00 Outras Receitas Correntes	44.882.978	-	2.386.000	47.268.978
1.9.1.0.00.0.0.00.00 Multas Administrativas, Contratuais e Judiciais	190.000	-	-	190.000
1.9.1.1.00.0.0.00.00 Multas Administrativas, Contratuais e Judiciais	190.000	-	-	190.000
1.9.1.1.09.0.0.00.00 Multas e Juros Previstos em Contratos	190.000	-	-	190.000
1.9.1.1.09.0.1.00.00 Multas e Juros Previstos em Contratos - Principal	190.000	-	-	190.000
1.9.1.1.09.0.1.02.00 Multas e Juros Previstos em Contratos - Principal - Multas e Juros Previstos em Contratos	190.000	-	-	190.000
1.9.2.0.00.0.0.00.00 Indenizações, Restituições e Ressarcimentos	5.905.000	-	-	5.905.000
1.9.2.2.00.0.0.00.00 Restituições	5.905.000	-	-	5.905.000
1.9.2.2.99.0.0.00.00 Outras Restituições	5.905.000	-	-	5.905.000
1.9.2.2.99.1.0.00.00 Outras Restituições	5.905.000	-	-	5.905.000
1.9.2.2.99.1.1.00.00 Outras Restituições - Principal	5.905.000	-	-	5.905.000
1.9.2.2.99.1.1.02.00 Outras Restituições - Principal - Demais Restituições	5.905.000	-	-	5.905.000
1.9.9.0.00.0.0.00.00 Demais Receitas Correntes	38.787.978	-	2.386.000	41.173.978
1.9.9.9.00.0.0.00.00 Outras Receitas Correntes	38.787.978	-	2.386.000	41.173.978
1.9.9.9.99.0.0.00.00 Outras Receitas	38.787.978	-	2.386.000	41.173.978



CAMPO GRANDE

DEMONSTRATIVO DA RECEITA POR UNIDADE ORÇAMENTÁRIA

ORÇAMENTO ANO 2022

R\$ 1,00

GESTÃO: PMCG - Administração Direta da PMCG

2600F - Secretaria Municipal de Finanças e Planejamento - SEFIN

ESFERA FISCAL

ESPECIFICAÇÃO	RECURSOS DO TESOURO	RECURSOS PRÓPRIOS INDIRETAS	OUTROS RECURSOS	TOTAL
1.9.9.9.99.2.0.00.00 Outras Receitas Não Arrecadadas e Não Projetadas pela RFB - Primárias	38.787.978	-	2.386.000	41.173.978
1.9.9.9.99.2.1.00.00 Outras Receitas Não Arrecadadas e Não Projetadas pela RFB - Primárias - Principal	38.787.978	-	2.386.000	41.173.978
1.9.9.9.99.2.1.01.00 Outras Receitas Não Arrecadadas e Não Projetadas pela RFB - Primárias - Principal - Receitas da Op. Urbana Consorciada - LC 156	-	-	690.000	690.000
1.9.9.9.99.2.1.02.00 Outras Receitas Não Arrecadadas e Não Projetadas pela RFB - Primárias - Principal - EIV - REGIAO CENTRO	-	-	205.000	205.000
1.9.9.9.99.2.1.03.00 Outras Receitas Não Arrecadadas e Não Projetadas pela RFB - Primárias - Principal - EIV - REGIAO SEGREDO	-	-	196.000	196.000
1.9.9.9.99.2.1.04.00 Outras Receitas Não Arrecadadas e Não Projetadas pela RFB - Primárias - Principal - EIV - REGIAO PROSA	-	-	194.000	194.000
1.9.9.9.99.2.1.05.00 Outras Receitas Não Arrecadadas e Não Projetadas pela RFB - Primárias - Principal - EIV - REGIAO BANDEIRA	-	-	201.000	201.000
1.9.9.9.99.2.1.06.00 Outras Receitas Não Arrecadadas e Não Projetadas pela RFB - Primárias - Principal - EIV - REGIAO ANHANDUIZINHO	-	-	206.000	206.000
1.9.9.9.99.2.1.07.00 Outras Receitas Não Arrecadadas e Não Projetadas pela RFB - Primárias - Principal - EIV - REGIAO IMBIRUSSU	-	-	201.000	201.000
1.9.9.9.99.2.1.08.00 Outras Receitas Não Arrecadadas e Não Projetadas pela RFB - Primárias - Principal - Receitas de Mercados e Feiras	6.000	-	-	6.000
1.9.9.9.99.2.1.09.00 Outras Receitas Não Arrecadadas e Não Projetadas pela RFB - Primárias - Principal - Receitas de Cemiterios	50.000	-	-	50.000
1.9.9.9.99.2.1.10.00 Outras Receitas Não Arrecadadas e Não Projetadas pela RFB - Primárias - Principal - Receitas de Funerarias	900.000	-	-	900.000
1.9.9.9.99.2.1.11.00 Outras Receitas Não Arrecadadas e Não Projetadas pela RFB - Primárias - Principal - Rec. Progr. Apoio Desenv. Qualif. Profis.-PRODEQ	31.821.000	-	-	31.821.000



CAMPO GRANDE

DEMONSTRATIVO DA RECEITA POR UNIDADE ORÇAMENTÁRIA

ORÇAMENTO ANO 2022

R\$ 1,00

GESTÃO: PMCG - Administração Direta da PMCG

2600F - Secretaria Municipal de Finanças e Planejamento - SEFIN

ESFERA FISCAL

ESPECIFICAÇÃO	RECURSOS DO TESOURO	RECURSOS PRÓPRIOS INDIRETAS	OUTROS RECURSOS	TOTAL
1.9.9.9.99.2.1.12.00 Outras Receitas Não Arrecadadas e Não Projetadas pela RFB - Primárias - Principal - Demais Receitas	1.077.978	-	493.000	1.570.978
1.9.9.9.99.2.1.14.00 Outras Receitas Não Arrecadadas e Não Projetadas pela RFB - Primárias - Principal - Receita Contratual da Água de Guariroba	4.933.000	-	-	4.933.000
2.0.0.0.00.0.0.00.00 Receitas de Capital	-	-	371.738.000	371.738.000



CAMPO GRANDE

DEMONSTRATIVO DA RECEITA POR UNIDADE ORÇAMENTÁRIA

ORÇAMENTO ANO 2022

R\$ 1,00

GESTÃO: PMCG - Administração Direta da PMCG

2600F - Secretaria Municipal de Finanças e Planejamento - SEFIN

ESFERA FISCAL

ESPECIFICAÇÃO	RECURSOS DO TESOURO	RECURSOS PRÓPRIOS INDIRETAS	OUTROS RECURSOS	TOTAL
2.1.0.0.00.0.0.00.00 Operações de Crédito	-	-	265.868.000	265.868.000
2.1.1.0.00.0.0.00.00 Operações de Crédito - Mercado Interno	-	-	193.345.000	193.345.000
2.1.1.2.00.0.0.00.00 Operações de Crédito Contratuais - Mercado Interno	-	-	17.313.000	17.313.000
2.1.1.2.54.0.0.00.00 Operações de Crédito Internas para Programas de Modernização da Administração Pública	-	-	17.313.000	17.313.000
2.1.1.2.54.0.1.00.00 Operações de Crédito Internas para Programas de Modernização da Administração Pública - Principal	-	-	17.313.000	17.313.000
2.1.1.2.54.0.1.01.00 Operações de Crédito Internas para Programas de Modernização da Administração Pública - Principal - Operacoes de Credito BNDES/PMAT 2	-	-	6.000	6.000
2.1.1.2.54.0.1.02.00 Operações de Crédito Internas para Programas de Modernização da Administração Pública - Principal - Operacoes de Creditos PNAFM	-	-	17.307.000	17.307.000
2.1.1.9.00.0.0.00.00 Outras Operações de Crédito - Mercado Interno	-	-	176.032.000	176.032.000
2.1.1.9.99.0.0.00.00 Outras Operações de Crédito - Mercado Interno	-	-	176.032.000	176.032.000
2.1.1.9.99.0.1.00.00 Outras Operações de Crédito - Mercado Interno - Principal	-	-	176.032.000	176.032.000
2.1.1.9.99.0.1.01.00 Outras Operações de Crédito - Mercado Interno - Principal - Operacoes de Credito CEF/FINANCIAMENTO - LAGOA	-	-	3.295.000	3.295.000
2.1.1.9.99.0.1.02.00 Outras Operações de Crédito - Mercado Interno - Principal - Operacoes de Credito CEF/PRO-TRANSPORTE	-	-	12.120.000	12.120.000
2.1.1.9.99.0.1.03.00 Outras Operações de Crédito - Mercado Interno - Principal - Operacoes de Credito CEF/PAC 2	-	-	18.898.000	18.898.000
2.1.1.9.99.0.1.04.00 Outras Operações de Crédito - Mercado Interno - Principal - Operações de Crédito PAC 2 - CORREDOR DE TRANSPORTE COLETIVO	-	-	29.919.000	29.919.000
2.1.1.9.99.0.1.05.00 Outras Operações de Crédito - Mercado Interno - Principal - Operações de Crédito CEF / FINISA	-	-	5.276.000	5.276.000



CAMPO GRANDE

DEMONSTRATIVO DA RECEITA POR UNIDADE ORÇAMENTÁRIA

ORÇAMENTO ANO 2022

R\$ 1,00

GESTÃO: PMCG - Administração Direta da PMCG

2600F - Secretaria Municipal de Finanças e Planejamento - SEFIN

ESFERA FISCAL

ESPECIFICAÇÃO	RECURSOS DO TESOURO	RECURSOS PRÓPRIOS INDIRETAS	OUTROS RECURSOS	TOTAL
2.1.1.9.99.0.1.06.00 Outras Operações de Crédito - Mercado Interno - Principal - Operações de Crédito CEF / FINISA 2	-	-	73.730.000	73.730.000
2.1.1.9.99.0.1.07.00 Outras Operações de Crédito - Mercado Interno - Principal - Outras Operacoes de Credito Internas	-	-	32.794.000	32.794.000
2.1.2.0.00.0.0.00.00 Operações de Crédito - Mercado Externo	-	-	72.523.000	72.523.000
2.1.2.9.00.0.0.00.00 Outras Operações de Crédito - Mercado Externo	-	-	72.523.000	72.523.000
2.1.2.9.99.0.0.00.00 Outras Operações de Crédito - Mercado Externo	-	-	72.523.000	72.523.000
2.1.2.9.99.0.1.00.00 Outras Operações de Crédito - Mercado Externo - Principal	-	-	72.523.000	72.523.000
2.2.0.0.00.0.0.00.00 Alienação de Bens	-	-	3.970.000	3.970.000
2.2.2.0.00.0.0.00.00 Alienação de Bens Imóveis	-	-	3.970.000	3.970.000
2.2.2.1.00.0.0.00.00 Alienação de Bens Imóveis	-	-	3.970.000	3.970.000
2.2.2.1.01.0.0.00.00 Alienação de Bens Imóveis	-	-	3.970.000	3.970.000
2.2.2.1.01.0.1.00.00 Alienação de Bens Imóveis - Principal	-	-	3.970.000	3.970.000
2.2.2.1.01.0.1.01.00 Alienação de Bens Imóveis - Principal - Alienacao do Soter	-	-	50.000	50.000
2.2.2.1.01.0.1.02.00 Alienação de Bens Imóveis - Principal - Outras Alienacoes	-	-	3.920.000	3.920.000
2.4.0.0.00.0.0.00.00 Transferências de Capital	-	-	101.900.000	101.900.000
2.4.1.0.00.0.0.00.00 Transferências da União e de suas Entidades	-	-	83.100.000	83.100.000
2.4.1.4.00.0.0.00.00 Transferências de Convênios da União e de suas Entidades	-	-	8.100.000	8.100.000
2.4.1.4.51.0.0.00.00 Transferências de Convênios da União destinadas a Programas de Educação	-	-	8.100.000	8.100.000
2.4.1.4.51.0.1.00.00 Transferências de Convênios da União destinadas a Programas de Educação	-	-	8.100.000	8.100.000
2.4.1.9.00.0.0.00.00 Outras Transferências de Recursos da União e de suas Entidades	-	-	75.000.000	75.000.000



CAMPO GRANDE

DEMONSTRATIVO DA RECEITA POR UNIDADE ORÇAMENTÁRIA

ORÇAMENTO ANO 2022

R\$ 1,00

GESTÃO: PMCG - Administração Direta da PMCG

2600F - Secretaria Municipal de Finanças e Planejamento - SEFIN

ESFERA FISCAL

ESPECIFICAÇÃO	RECURSOS DO TESOURO	RECURSOS PRÓPRIOS INDIRETAS	OUTROS RECURSOS	TOTAL
2.4.1.9.99.0.0.00.00 Outras Transferências De Recursos da União e de suas Entidades	-	-	75.000.000	75.000.000
2.4.1.9.99.0.1.00.00 Outras Transferências De Recursos da União e de suas Entidades - Principal	-	-	75.000.000	75.000.000
2.4.2.0.00.0.0.00.00 Transferências dos Estados e do Distrito Federal e de suas Entidades	-	-	18.800.000	18.800.000
2.4.2.9.00.0.0.00.00 Outras Transferências de Recursos dos Estados	-	-	18.800.000	18.800.000
2.4.2.9.99.0.0.00.00 Outras Transferências de Recursos dos Estados	-	-	18.800.000	18.800.000
2.4.2.9.99.0.1.00.00 Outras Transferências de Recursos dos Estados - Principal	-	-	18.800.000	18.800.000
9.0.0.0.00.0.0.00.00 Dedução de Receitas Correntes	-185.221.400	-	-	-185.221.400
9.7.0.0.00.0.0.00.00 Dedução de Transferências Correntes	-185.221.400	-	-	-185.221.400
9.7.1.0.00.0.0.00.00 Dedução de Transferências da União e de suas Entidades	-45.312.800	-	-	-45.312.800
9.7.1.1.00.0.0.00.00 Dedução de Transferências Decorrentes de Participação na Receita da União	-45.312.800	-	-	-45.312.800
9.7.1.1.51.0.0.00.00 Dedução de Cota-Parte do Fundo de Participação dos Municípios - FPM	-34.000.000	-	-	-34.000.000
9.7.1.1.51.1.0.00.00 Dedução de Cota-Parte do Fundo de Participação dos Municípios - Cota Mensal	-34.000.000	-	-	-34.000.000
9.7.1.1.51.1.1.00.00 Dedução de Cota-Parte do Fundo de Participação dos Municípios - Cota Mensal - Principal	-34.000.000	-	-	-34.000.000
9.7.1.1.52.0.0.00.00 Dedução de Cota-Parte do Imposto Sobre a Propriedade Territorial Rural	-11.312.800	-	-	-11.312.800
9.7.1.1.52.0.1.00.00 Dedução de Cota-Parte do Imposto Sobre a Propriedade Territorial Rural - Principal	-11.312.800	-	-	-11.312.800
9.7.2.0.00.0.0.00.00 Dedução de Transferências dos Estados e do Distrito Federal e de suas Entidades	-139.908.600	-	-	-139.908.600



CAMPO GRANDE

DEMONSTRATIVO DA RECEITA POR UNIDADE ORÇAMENTÁRIA

ORÇAMENTO ANO 2022

R\$ 1,00

GESTÃO: PMCG - Administração Direta da PMCG

2600F - Secretaria Municipal de Finanças e Planejamento - SEFIN

ESFERA FISCAL

ESPECIFICAÇÃO	RECURSOS DO TESOURO	RECURSOS PRÓPRIOS INDIRETAS	OUTROS RECURSOS	TOTAL
9.7.2.1.00.0.0.00.00 Dedução de Participação na Receita dos Estados e Distrito Federal	-139.908.600	-	-	-139.908.600
9.7.2.1.50.0.0.00.00 Dedução de Cota-Parte do ICMS	-99.376.000	-	-	-99.376.000
9.7.2.1.50.0.1.00.00 Dedução de Cota-Parte do ICMS - Principal	-99.376.000	-	-	-99.376.000
9.7.2.1.51.0.0.00.00 Dedução de Cota-Parte do IPVA	-39.500.000	-	-	-39.500.000
9.7.2.1.51.0.1.00.00 Dedução de Cota-Parte do IPVA - Principal	-39.500.000	-	-	-39.500.000
9.7.2.1.52.0.0.00.00 Dedução de Cota-Parte do IPI - Municípios	-1.032.600	-	-	-1.032.600
9.7.2.1.52.0.1.00.00 Dedução de Cota-Parte do IPI - Municípios - Principal	-1.032.600	-	-	-1.032.600
TOTAL	2.075.080.594	-	1.114.561.879	3.189.642.473



CAMPO GRANDE

DEMONSTRATIVO DA RECEITA POR UNIDADE ORÇAMENTÁRIA

ORÇAMENTO ANO 2022

R\$ 1,00

GESTÃO: FMI - FUNDO MUNICIPAL DO IDOSO - FMI

2901S - Fundo Municipal do Idoso - FMI

ESFERA SEGURIDADE

ESPECIFICAÇÃO	RECURSOS DO TESOURO	RECURSOS PRÓPRIOS INDIRETAS	OUTROS RECURSOS	TOTAL
1.0.0.0.00.0.0.00.00 Receitas Correntes	-	-	1.699.000	1.699.000
1.3.0.0.00.0.0.00.00 Receita Patrimonial	-	-	35.000	35.000
1.3.2.0.00.0.0.00.00 Valores Mobiliários	-	-	35.000	35.000
1.3.2.1.00.0.0.00.00 Juros e Correções Monetárias	-	-	35.000	35.000
1.3.2.1.01.0.0.00.00 Remuneração de Depósitos Bancários	-	-	35.000	35.000
1.3.2.1.01.0.1.00.00 Remuneração de Depósitos Bancários - Principal	-	-	35.000	35.000
1.3.2.1.01.0.1.41.00 Remuneração de Depósitos Bancários - Principal - Remuneracao Outros Dep.Rec.nao Vinculados	-	-	35.000	35.000
1.9.0.0.00.0.0.00.00 Outras Receitas Correntes	-	-	1.664.000	1.664.000
1.9.2.0.00.0.0.00.00 Indenizações, Restituições e Ressarcimentos	-	-	4.000	4.000
1.9.2.2.00.0.0.00.00 Restituições	-	-	4.000	4.000
1.9.2.2.99.0.0.00.00 Outras Restituições	-	-	4.000	4.000
1.9.2.2.99.1.0.00.00 Outras Restituições	-	-	4.000	4.000
1.9.2.2.99.1.1.00.00 Outras Restituições - Principal	-	-	4.000	4.000
1.9.2.2.99.1.1.02.00 Outras Restituições - Principal - Demais Restituições	-	-	4.000	4.000
1.9.9.0.00.0.0.00.00 Demais Receitas Correntes	-	-	1.660.000	1.660.000
1.9.9.9.00.0.0.00.00 Outras Receitas Correntes	-	-	1.660.000	1.660.000
1.9.9.9.99.0.0.00.00 Outras Receitas	-	-	1.660.000	1.660.000
1.9.9.9.99.2.0.00.00 Outras Receitas Não Arrecadadas e Não Projetadas pela RFB - Primárias	-	-	1.660.000	1.660.000
1.9.9.9.99.2.1.00.00 Outras Receitas Não Arrecadadas e Não Projetadas pela RFB - Primárias - Principal	-	-	1.660.000	1.660.000



CAMPO GRANDE

DEMONSTRATIVO DA RECEITA POR UNIDADE ORÇAMENTÁRIA

ORÇAMENTO ANO 2022

R\$ 1,00

GESTÃO: FMI - FUNDO MUNICIPAL DO IDOSO - FMI

2901S - Fundo Municipal do Idoso - FMI

ESFERA SEGURIDADE

ESPECIFICAÇÃO	RECURSOS DO TESOURO	RECURSOS PRÓPRIOS INDIRETAS	OUTROS RECURSOS	TOTAL
1.9.9.9.99.2.1.12.00 Outras Receitas Não Arrecadadas e Não Projetadas pela RFB - Primárias - Principal - Demais Receitas	-	-	1.660.000	1.660.000
TOTAL	-	-	1.699.000	1.699.000



CAMPO GRANDE

DEMONSTRATIVO DA DESPESA DOS ORÇAMENTOS FISCAL E SEGURIDADE SEGUNDO A CATEGORIA ECONÔMICA E GRUPO DE DESPESA RECURSOS DE TODAS AS FONTES

ORÇAMENTO ANO 2022
R\$ 1,00

ESPECIFICAÇÃO	RECURSOS DO TESOURO	RECURSOS PRÓPRIOS INDIRETAS	OUTROS RECURSOS	TOTAL	%
FISCAL	1.477.746.994	86.944.000	1.109.705.879	2.674.396.873	55,73%
DESPESAS CORRENTES	1.253.594.358	64.535.000	737.025.514	2.055.154.873	42,83%
PESSOAL E ENCARGOS SOCIAIS	650.455.879	15.502.000	528.680.377	1.194.638.256	24,89%
JUROS E ENCARGOS DA DÍVIDA	45.996.000	-	-	45.996.000	0,96%
OUTRAS DESPESAS CORRENTES	557.142.480	49.033.000	208.345.137	814.520.617	16,97%
DESPESAS DE CAPITAL	224.152.636	22.409.000	368.680.365	615.242.000	12,82%
INVESTIMENTOS	154.042.636	12.250.000	363.717.365	530.010.000	11,04%
INVERSOES FINANCEIRAS	8.123.000	10.159.000	4.963.000	23.245.000	0,48%
AMORTIZACAO DA DIVIDA	61.987.000	-	-	61.987.000	1,29%
RESERVA DE CONTINGENCIA	-	-	4.000.000	4.000.000	0,08%
RESERVA DE CONTINGENCIA	-	-	4.000.000	4.000.000	0,08%
SEGURIDADE	600.483.600	552.974.547	971.082.630	2.124.540.777	44,27%
DESPESAS CORRENTES	592.793.440	550.867.522	892.147.199	2.035.808.161	42,42%
PESSOAL E ENCARGOS SOCIAIS	428.671.456	438.175.000	190.046.731	1.056.893.187	22,02%
OUTRAS DESPESAS CORRENTES	164.121.984	112.692.522	702.100.468	978.914.974	20,40%
DESPESAS DE CAPITAL	7.690.160	1.107.025	78.935.431	87.732.616	1,83%
INVESTIMENTOS	7.690.160	1.107.025	78.935.431	87.732.616	1,83%
RESERVA DE CONTINGENCIA	-	1.000.000	-	1.000.000	0,02%
RESERVA DE CONTINGENCIA	-	1.000.000	-	1.000.000	0,02%



CAMPO GRANDE

DEMONSTRATIVO DA DESPESA DOS ORÇAMENTOS FISCAL E
SEGURIDADE
SEGUNDO A CATEGORIA ECONÔMICA E GRUPO DE DESPESA
RECURSOS DE TODAS AS FONTES

ORÇAMENTO ANO 2022
R\$ 1,00

ESPECIFICAÇÃO	RECURSOS DO TESOURO	RECURSOS PRÓPRIOS INDIRETAS	OUTROS RECURSOS	TOTAL	%
TOTAL	2.078.230.594	639.918.547	2.080.788.509	4.798.937.650	100,00%



CAMPO GRANDE

DEMONSTRATIVO DA DESPESA POR FUNÇÃO, SUBFUNÇÃO, PROGRAMA, PROJETO/ATIVIDADE RECURSOS DE TODAS AS FONTES

ORÇAMENTO ANO 2022
R\$ 1,00

ESPECIFICAÇÃO	PROJETO	ATIVIDADE	TOTAL	RECURSOS TESOURO	RECURSOS PRÓPRIOS INDIRETAS	OUTROS RECURSOS	
1 - Legislativa			97.209.000	97.209.000	97.209.000	-	-
1	31	Acao Legislativa	-	97.209.000	97.209.000	-	-
1	31	25 AÇÕES LEGISLATIVAS DE CAMPO GRANDE: DEMOCRACIA E JUSTIÇA SOCIAL	-	97.209.000	97.209.000	-	-
1	31	25 2033 AÇÕES LEGISLATIVAS DE CAMPO GRANDE.	-	97.209.000	97.209.000	-	-
2 - Judiciaria			27.498.000	27.498.000	26.297.000	-	1.201.000
2	62	Defesa do Interesse Publico no Processo Judiciario	-	9.978.000	9.978.000	-	1.201.000
2	62	30 FORTALECIMENTO INSTITUCIONAL	-	9.978.000	9.978.000	-	1.201.000
2	62	30 2058 FORTALECIMENTO DAS AÇÕES DA PGM	-	9.978.000	9.978.000	-	1.201.000
2	122	Administracao Geral	-	17.520.000	17.520.000	-	-
2	122	43 GESTÃO E MANUTENÇÃO DA PGM	-	17.520.000	17.520.000	-	-
2	122	43 2059 ADMINISTRAÇÃO DA PGM.	-	17.520.000	17.520.000	-	-
4 - Administracao			269.228.000	269.228.000	236.687.000	7.106.000	25.435.000
4	122	Administracao Geral	-	107.240.000	107.240.000	-	-
4	122	9 GESTÃO E MANUTENÇÃO DA AGETEC.	-	6.425.000	6.425.000	-	-
4	122	9 4037 ADMINISTRAÇÃO DA AGETEC	-	6.425.000	6.425.000	-	-
4	122	28 GESTÃO E MANUTENÇÃO DA SEGES	-	17.206.000	17.206.000	-	-
4	122	28 2040 ADMINISTRAÇÃO DA SEGES.	-	17.206.000	17.206.000	-	-
4	122	29 GESTÃO ADMINISTRATIVA DA EGOV E VALORIZAÇÃO DO SERVIDOR	-	4.921.000	4.921.000	-	-
4	122	29 2041 AÇÕES DE DESENVOLVIMENTO DO SERVIDOR	-	4.921.000	4.921.000	-	-
4	122	30 FORTALECIMENTO INSTITUCIONAL	-	73.282.000	73.282.000	-	-
4	122	30 2042 AÇÕES DE GOVERNANÇA E GESTÃO DO MUNICÍPIO	-	36.775.000	36.775.000	-	-
4	122	30 2060 OPERACIONALIZAÇÃO DAS COMPRAS GOVERNAMENTAIS	-	8.058.000	8.058.000	-	-
4	122	30 2062 PROMOVER E ARTICULAR OS ORGÃOS E ENTIDADES.	-	16.545.000	16.545.000	-	-
4	122	30 2063 OPERACIONALIZAÇÃO DA GESTÃO ESTRATÉGICA	-	850.000	850.000	-	-



CAMPO GRANDE

DEMONSTRATIVO DA DESPESA POR FUNÇÃO, SUBFUNÇÃO, PROGRAMA, PROJETO/ATIVIDADE RECURSOS DE TODAS AS FONTES

ORÇAMENTO ANO 2022
R\$ 1,00

ESPECIFICAÇÃO	PROJETO	ATIVIDADE	TOTAL	RECURSOS TESOURO	RECURSOS PRÓPRIOS INDIRETAS	OUTROS RECURSOS
4 - Administracao		269.228.000	269.228.000	236.687.000	7.106.000	25.435.000
4 122 Administracao Geral	-	107.240.000	107.240.000	107.240.000	-	-
4 122 30 FORTALECIMENTO INSTITUCIONAL	-	73.282.000	73.282.000	73.282.000	-	-
4 122 30 2072 APOIO INSTITUCIONAL AS AÇÕES DO MUNICIPIO	-	11.054.000	11.054.000	11.054.000	-	-
4 122 44 GESTÃO E MANUTENÇÃO DA SECOMP	-	420.000	420.000	420.000	-	-
4 122 44 2061 ADMINISTRAÇÃO DA SECOMP	-	420.000	420.000	420.000	-	-
4 122 53 GESTÃO E MANUTENÇÃO DA SEFIN	-	4.986.000	4.986.000	4.986.000	-	-
4 122 53 2074 ADMINISTRAÇÃO DA SEFIN	-	4.986.000	4.986.000	4.986.000	-	-
4 123 Administracao Financeira	-	25.519.000	25.519.000	25.519.000	-	-
4 123 100 EXCELÊNCIA NA GESTÃO FISCAL	-	25.519.000	25.519.000	25.519.000	-	-
4 123 100 2076 TRANSPARÊNCIA E EFETIVIDADE NOS GASTOS PÚBLICOS	-	25.519.000	25.519.000	25.519.000	-	-
4 124 Controle Interno	-	9.705.000	9.705.000	9.415.000	-	290.000
4 124 6 CAMPO GRANDE + TRANSPARENTE E OTIMIZADA.	-	5.637.000	5.637.000	5.347.000	-	290.000
4 124 6 2023 AÇÕES DE CONTROLE, FISCALIZAÇÃO E TRANSPARÊNCIA	-	5.637.000	5.637.000	5.347.000	-	290.000
4 124 15 GESTÃO E MANUENÇÃO DA CGM.	-	4.068.000	4.068.000	4.068.000	-	-
4 124 15 2024 ADMINISTRAÇÃO DA CGM.	-	4.068.000	4.068.000	4.068.000	-	-
4 126 Tecnologia da Informacao	-	51.482.000	51.482.000	26.337.000	-	25.145.000
4 126 7 CAMPO GRANDE MAIS TECNOLÓGICA	-	51.482.000	51.482.000	26.337.000	-	25.145.000
4 126 7 2077 AÇÕES DE TECNOLOGIA VOLTADAS À GESTÃO FISCAL	-	6.543.000	6.543.000	531.000	-	6.012.000
4 126 7 4036 AÇÕES AO SUPORTE TÉCNICO	-	44.939.000	44.939.000	25.806.000	-	19.133.000
4 129 Administracao de Receitas	-	68.176.000	68.176.000	68.176.000	-	-
4 129 100 EXCELÊNCIA NA GESTÃO FISCAL	-	68.176.000	68.176.000	68.176.000	-	-
4 129 100 2075 OPERACIONALIZAÇÃO DA POLÍTICA TRIBUTÁRIA DO MUNICÍPIO	-	68.176.000	68.176.000	68.176.000	-	-



CAMPO GRANDE

DEMONSTRATIVO DA DESPESA POR FUNÇÃO, SUBFUNÇÃO, PROGRAMA, PROJETO/ATIVIDADE RECURSOS DE TODAS AS FONTES

ORÇAMENTO ANO 2022
R\$ 1,00

ESPECIFICAÇÃO	PROJETO	ATIVIDADE	TOTAL	RECURSOS TESOURO	RECURSOS PRÓPRIOS INDIRETAS	OUTROS RECURSOS
4 - Administracao		269.228.000	269.228.000	236.687.000	7.106.000	25.435.000
4 130 Administracao de Concessoes	-	7.106.000	7.106.000	-	7.106.000	-
4 130 49 PROMOÇÃO DA QUALIDADE DOS SERVIÇOS PUBLICOS DELEGADOS	-	3.503.000	3.503.000	-	3.503.000	-
4 130 49 4044 AÇÕES DE SERVIÇOS DE REGULAÇÃO E FISCALIZAÇÃO.	-	3.503.000	3.503.000	-	3.503.000	-
4 130 50 GESTÃO E MANUTENÇÃO DA AGEREG.	-	3.603.000	3.603.000	-	3.603.000	-
4 130 50 4045 ADMINISTRAÇÃO DA AGEREG	-	3.603.000	3.603.000	-	3.603.000	-
6 - Segurança Pública		58.254.000	58.254.000	58.054.000	-	200.000
6 122 Administracao Geral	-	4.714.000	4.714.000	4.714.000	-	-
6 122 46 GESTÃO E MANUTENÇÃO DA SESDE	-	4.714.000	4.714.000	4.714.000	-	-
6 122 46 2065 ADMINISTRAÇÃO DA SESDE	-	4.714.000	4.714.000	4.714.000	-	-
6 181 Policiamento	-	52.219.000	52.219.000	52.019.000	-	200.000
6 181 45 CAMPO GRANDE AINDA + SEGURA	-	52.219.000	52.219.000	52.019.000	-	200.000
6 181 45 2064 OPERACIONALIZAÇÃO DA SEGURANÇA PREVENTIVA E OSTENSIVA.	-	51.799.000	51.799.000	51.599.000	-	200.000
6 181 45 4048 OPERACIONALIZAÇÃO DO FUNSESDE	-	420.000	420.000	420.000	-	-
6 182 Defesa Civil	-	1.321.000	1.321.000	1.321.000	-	-
6 182 39 DESENVOLVIMENTO URBANO E GESTÃO DEMOCRÁTICA E PARTICIPATIVA	-	1.321.000	1.321.000	1.321.000	-	-
6 182 39 2070 OPERACIONALIZAÇÃO DA DEFESA CIVIL.	-	1.321.000	1.321.000	1.321.000	-	-
8 - Assistencia Social		97.535.000	97.535.000	70.717.000	-	26.818.000
8 122 Administracao Geral	-	13.902.000	13.902.000	12.786.000	-	1.116.000
8 122 42 GESTÃO E MANUTENÇÃO DA SAS	-	13.902.000	13.902.000	12.786.000	-	1.116.000
8 122 42 2052 ADMINISTRAÇÃO DA SAS	-	13.902.000	13.902.000	12.786.000	-	1.116.000
8 241 Assistencia ao Idoso	-	1.699.000	1.699.000	-	-	1.699.000
8 241 41 ASSISTÊNCIA SOCIAL MAIS HUMANA E CIDADÃ	-	1.699.000	1.699.000	-	-	1.699.000
8 241 41 4038 OPERACIONALIZAÇÃO DO FMI	-	1.699.000	1.699.000	-	-	1.699.000



CAMPO GRANDE

DEMONSTRATIVO DA DESPESA POR FUNÇÃO, SUBFUNÇÃO, PROGRAMA, PROJETO/ATIVIDADE RECURSOS DE TODAS AS FONTES

ORÇAMENTO ANO 2022
R\$ 1,00

ESPECIFICAÇÃO	PROJETO	ATIVIDADE	TOTAL	RECURSOS TESOURO	RECURSOS PRÓPRIOS INDIRETAS	OUTROS RECURSOS
8 - Assistência Social		97.535.000	97.535.000	70.717.000	-	26.818.000
8 243 Assistência a Criança e ao Adolescente	-	4.244.000	4.244.000	-	-	4.244.000
8 243 41 ASSISTÊNCIA SOCIAL MAIS HUMANA E CIDADÃ	-	4.244.000	4.244.000	-	-	4.244.000
8 243 41 4041 OPERACIONALIZAÇÃO DO FMIA	-	4.244.000	4.244.000	-	-	4.244.000
8 244 Assistência Comunitaria	-	77.690.000	77.690.000	57.931.000	-	19.759.000
8 244 18 PREFEITURA MAIS COMUNITÁRIA	-	1.248.000	1.248.000	1.248.000	-	-
8 244 18 2029 AÇÕES DE POLITICAS PÚBLICAS COMUNITÁRIA	-	1.248.000	1.248.000	1.248.000	-	-
8 244 41 ASSISTÊNCIA SOCIAL MAIS HUMANA E CIDADÃ	-	76.442.000	76.442.000	56.683.000	-	19.759.000
8 244 41 2050 OPERACIONALIZAÇÃO DA ATENÇÃO BÁSICA	-	19.846.000	19.846.000	19.846.000	-	-
8 244 41 2051 OPERACIONALIZAÇÃO DOS SERVIÇOS DE PROTEÇÃO SOCIAL ESPECIAL DE MÉDIA COMPLEXIDADE.	-	15.121.000	15.121.000	12.743.000	-	2.378.000
8 244 41 2054 GESTÃO SUAS	-	1.643.000	1.643.000	1.643.000	-	-
8 244 41 4039 OPERACIONALIZAÇÃO DE SERVIÇOS DE PROTEÇÃO SOCIAL BÁSICA	-	13.217.000	13.217.000	7.864.000	-	5.353.000
8 244 41 4040 OPERACIONALIZAÇÃO DOS SERVIÇOS DE PROTEÇÃO SOCIAL ESPECIAL DE MEDIA E ALTA COMPLEXIDADE.	-	16.059.000	16.059.000	10.632.000	-	5.427.000
8 244 41 4056 OPERACIONALIZAÇÃO DO FMIS	-	6.601.000	6.601.000	-	-	6.601.000
8 244 41 4063 OPERACIONALIZAÇÃO DO FAC.	-	3.955.000	3.955.000	3.955.000	-	-
9 - Previdencia Social		8.322.000	453.116.000	16.575.000	436.541.000	-
9 122 Administracao Geral	-	8.322.000	8.322.000	-	8.322.000	-
9 122 35 GESTÃO E MANUTENÇÃO DO IMPCG	-	8.322.000	8.322.000	-	8.322.000	-
9 122 35 4030 ADMINISTRAÇÃO DO IMPCG	-	8.322.000	8.322.000	-	8.322.000	-
9 272 Previdencia do Regime Estatutario	-	-	444.794.000	16.575.000	428.219.000	-
9 272 34 GESTÃO DE BENEFÍCIOS	-	-	444.794.000	16.575.000	428.219.000	-
9 272 34 9001 PAGAMENTO DE PENSIONISTA	-	-	650.000	650.000	-	-
9 272 34 9002 PAGAMENTO DE BENEFÍCIOS PREVIDENCIÁRIOS	-	-	444.144.000	15.925.000	428.219.000	-



CAMPO GRANDE

DEMONSTRATIVO DA DESPESA POR FUNÇÃO, SUBFUNÇÃO, PROGRAMA, PROJETO/ATIVIDADE RECURSOS DE TODAS AS FONTES

ORÇAMENTO ANO 2022
R\$ 1,00

ESPECIFICAÇÃO	PROJETO	ATIVIDADE	TOTAL	RECURSOS TESOURO	RECURSOS PRÓPRIOS INDIRETAS	OUTROS RECURSOS
10 - Saude			1.583.462.777			944.264.630
10 122 Administracao Geral	-	109.432.867	109.432.867	53.517.093	4.779.000	51.136.774
10 122 1 SAÚDE PARA TODOS	-	42.806.843	42.806.843	1.106.843	-	41.700.000
10 122 1 4005 OPERACIONALIZAÇÃO DO CONSELHO MUNICIPAL DE SAÚDE.	-	1.106.843	1.106.843	1.106.843	-	-
10 122 1 4009 AÇÕES DE ENFRETAMENTO AO COVID-19	-	41.700.000	41.700.000	-	-	41.700.000
10 122 4 GESTÃO E MANUTENÇÃO DA SESAU.	-	61.847.024	61.847.024	52.410.250	-	9.436.774
10 122 4 4011 ADMINISTRAÇÃO DA SESAU.	-	61.847.024	61.847.024	52.410.250	-	9.436.774
10 122 23 GESTÃO E MANUTENÇÃO DO SERVIMED.	-	4.779.000	4.779.000	-	4.779.000	-
10 122 23 4025 ADMINISTRAÇÃO DO SERVIMED.	-	4.779.000	4.779.000	-	4.779.000	-
10 301 Atencao Basica	-	358.390.064	358.390.064	118.232.043	786.547	239.371.474
10 301 1 SAÚDE PARA TODOS	-	358.390.064	358.390.064	118.232.043	786.547	239.371.474
10 301 1 4001 OPERACIONALIZAÇÃO DA ATENÇÃO BÁSICA	-	358.390.064	358.390.064	118.232.043	786.547	239.371.474
10 302 Assistencia Hospitalar e Ambulatorial	-	1.010.822.626	1.010.822.626	298.301.257	109.868.000	602.653.369
10 302 1 SAÚDE PARA TODOS	-	900.954.626	900.954.626	298.301.257	-	602.653.369
10 302 1 4002 OPERACIONALIZAÇÃO DA MÉDIA ALTA COMPLEXIDADE.	-	336.414.662	336.414.662	198.313.844	-	138.100.818
10 302 1 4003 OPERACIONALIZAÇÃO DO SAMU	-	29.679.091	29.679.091	17.004.240	-	12.674.851
10 302 1 4004 OPERACIONALIZAÇÃO DA REDE CONTRADA.	-	534.860.873	534.860.873	82.983.173	-	451.877.700
10 302 22 GESTÃO EM SAÚDE DOS BENEFICIÁRIOS DO SERVIMED	-	109.868.000	109.868.000	-	109.868.000	-
10 302 22 4022 OPERACIONALIZAÇÃO DA REDE CREDENCIADA	-	102.470.000	102.470.000	-	102.470.000	-
10 302 22 4023 GESTÃO DE ASSISTÊNCIA AMBULATORIAL	-	4.499.000	4.499.000	-	4.499.000	-
10 302 22 4024 GESTÃO DE ASSISTÊNCIA ODONTOLÓGICA	-	2.899.000	2.899.000	-	2.899.000	-
10 303 Suporte Profilatico e Terapeutico	-	18.857.289	18.857.289	9.157.081	-	9.700.208
10 303 1 SAÚDE PARA TODOS	-	18.857.289	18.857.289	9.157.081	-	9.700.208
10 303 1 4008 OPERACIONALIZAÇÃO DA ASSISTÊNCIA FARMACÊUTICA.	-	18.857.289	18.857.289	9.157.081	-	9.700.208



CAMPO GRANDE

DEMONSTRATIVO DA DESPESA POR FUNÇÃO, SUBFUNÇÃO, PROGRAMA, PROJETO/ATIVIDADE RECURSOS DE TODAS AS FONTES

ORÇAMENTO ANO 2022
R\$ 1,00

ESPECIFICAÇÃO	PROJETO	ATIVIDADE	TOTAL	RECURSOS TESOURO	RECURSOS PRÓPRIOS INDIRETAS	OUTROS RECURSOS
10 - Saude		1.583.462.777	1.583.462.777	522.804.600	116.393.547	944.264.630
10 304 Vigilancia Sanitaria	-	19.579.484	19.579.484	17.559.332	960.000	1.060.152
10 304 1 SAÚDE PARA TODOS	-	10.254.484	10.254.484	9.194.332	-	1.060.152
10 304 1 4006 PREVENÇÃO DE RISCOS E AGRAVOS NA VIGILÂNCIA SANITÁRIA.	-	10.254.484	10.254.484	9.194.332	-	1.060.152
10 304 102 PROGRAMA DE PROTEÇÃO E BEM-ESTAR ANIMAL	-	9.325.000	9.325.000	8.365.000	960.000	-
10 304 102 2079 AÇÕES DE BEM ESTAR ANIMAL.	-	8.365.000	8.365.000	8.365.000	-	-
10 304 102 4065 OPERACIONALIZAÇÃO DO FUMBEA	-	960.000	960.000	-	960.000	-
10 305 Vigilancia Epidemiologica	-	66.380.447	66.380.447	26.037.794	-	40.342.653
10 305 1 SAÚDE PARA TODOS	-	66.380.447	66.380.447	26.037.794	-	40.342.653
10 305 1 4007 PREVENÇÃO DE RISCOS E AGRAVOS NA VIGILÂNCIA EPIDEMIOLOGICA.	-	66.380.447	66.380.447	26.037.794	-	40.342.653
11 - Trabalho		74.872.000	74.872.000	74.649.000	-	223.000
11 122 Administracao Geral	-	3.249.000	3.249.000	3.069.000	-	180.000
11 122 33 GESTÃO E MANUTENÇÃO DA FUNSAT	-	3.249.000	3.249.000	3.069.000	-	180.000
11 122 33 4026 ADMINISTRAÇÃO DA FUNSAT	-	3.249.000	3.249.000	3.069.000	-	180.000
11 334 Fomento ao Trabalho	-	71.623.000	71.623.000	71.580.000	-	43.000
11 334 32 CAMPO GRANDE MAIS EMPREGO E RENDA	-	71.623.000	71.623.000	71.580.000	-	43.000
11 334 32 4027 AÇÕES DE INTERMEDIÇÃO DE EMPREGO	-	66.960.000	66.960.000	66.945.000	-	15.000
11 334 32 4028 CAPACITAÇÃO E QUALIFICAÇÃO PROFISSIONAL	-	662.000	662.000	634.000	-	28.000
11 334 32 4029 FOMENTO AO MICROCRÉDITO	-	4.001.000	4.001.000	4.001.000	-	-
12 - Educacao	6.863.299	952.136.574	958.999.873	360.849.994	-	598.149.879
12 122 Administracao Geral	-	19.673.364	19.673.364	19.673.364	-	-
12 122 11 GESTÃO E MANUTENÇÃO DO ÓRGÃO CENTRAL E UNIDADES DE APOIO A EDUCAÇÃO DA REDE MUNICIPAL DE ENSINO.	-	19.673.364	19.673.364	19.673.364	-	-
12 122 11 2022 OPERACIONALIZAÇÃO DA SEMED	-	19.673.364	19.673.364	19.673.364	-	-



CAMPO GRANDE

DEMONSTRATIVO DA DESPESA POR FUNÇÃO, SUBFUNÇÃO, PROGRAMA, PROJETO/ATIVIDADE RECURSOS DE TODAS AS FONTES

ORÇAMENTO ANO 2022
R\$ 1,00

ESPECIFICAÇÃO	PROJETO	ATIVIDADE	TOTAL	RECURSOS TESOURO	RECURSOS PRÓPRIOS INDIRETAS	OUTROS RECURSOS
12 - Educacao	6.863.299	952.136.574	958.999.873	360.849.994	-	598.149.879
12 361 Ensino Fundamental	2.603.382	720.203.132	722.806.514	266.006.496	-	456.800.019
12 361 2 CAMPO GRANDE MÚLTIPLOS OLHARES PARA A QUALIDADE DA EDUCAÇÃO.	2.603.382	720.203.132	722.806.514	266.006.496	-	456.800.019
12 361 2 1023 AMPLIAR O ATENDIMENTO DO ENSINO FUNDAMENTAL DA REME	2.603.382	-	2.603.382	300.000	-	2.303.382
12 361 2 2020 OPERACIONALIZAÇÃO DO ENSINO FUNDAMENTAL DA REME	-	720.203.132	720.203.132	265.706.496	-	454.496.637
12 362 Ensino Medio	-	1.711.000	1.711.000	1.711.000	-	-
12 362 2 CAMPO GRANDE MÚLTIPLOS OLHARES PARA A QUALIDADE DA EDUCAÇÃO.	-	1.711.000	1.711.000	1.711.000	-	-
12 362 2 2021 OPERACIONALIZAÇÃO DO ENSINO MÉDIO DA REME	-	1.711.000	1.711.000	1.711.000	-	-
12 365 Educacao Infantil	4.259.917	210.549.078	214.808.995	73.459.135	-	141.349.860
12 365 2 CAMPO GRANDE MÚLTIPLOS OLHARES PARA A QUALIDADE DA EDUCAÇÃO.	4.259.917	210.549.078	214.808.995	73.459.135	-	141.349.860
12 365 2 1022 AMPLIAR O ATENDIMENTO DA EDUCAÇÃO INFANTIL DA REME.	4.259.917	-	4.259.917	500.000	-	3.759.917
12 365 2 2019 OPERACIONALIZAÇÃO DA EDUCAÇÃO INFANTIL DA REME	-	210.549.078	210.549.078	72.959.135	-	137.589.943
13 - Cultura		32.386.000	32.386.000	25.446.000	-	6.940.000
13 391 Patrimonio Historico, Artístico e Arqueológico	-	10.734.000	10.734.000	6.258.000	-	4.476.000
13 391 51 PROMOÇÃO E INCENTIVO À CULTURA DE CAMPO GRANDE	-	10.734.000	10.734.000	6.258.000	-	4.476.000
13 391 51 2067 PATRIMÔNIO HISTORICO E CULTURAL DO MUNICIPIO.	-	10.734.000	10.734.000	6.258.000	-	4.476.000
13 392 Difusao Cultural	-	21.652.000	21.652.000	19.188.000	-	2.464.000
13 392 51 PROMOÇÃO E INCENTIVO À CULTURA DE CAMPO GRANDE	-	13.879.000	13.879.000	11.415.000	-	2.464.000
13 392 51 2066 IMPLEMENTAR E FORTALECER AÇÕES E FOMENTO, FORMAÇÃO, DIFUSÃO DA CULTURA E DAS ARTES	-	9.378.000	9.378.000	6.914.000	-	2.464.000



CAMPO GRANDE

DEMONSTRATIVO DA DESPESA POR FUNÇÃO, SUBFUNÇÃO, PROGRAMA, PROJETO/ATIVIDADE RECURSOS DE TODAS AS FONTES

ORÇAMENTO ANO 2022
R\$ 1,00

ESPECIFICAÇÃO	PROJETO	ATIVIDADE	TOTAL	RECURSOS TESOURO	RECURSOS PRÓPRIOS INDIRETAS	OUTROS RECURSOS
13 - Cultura			32.386.000	25.446.000	-	6.940.000
13 392 Difusao Cultural	-	21.652.000	21.652.000	19.188.000	-	2.464.000
13 392 51 PROMOÇÃO E INCENTIVO À CULTURA DE CAMPO GRANDE	-	13.879.000	13.879.000	11.415.000	-	2.464.000
13 392 51 4051 OPERACIONALIZAÇÃO DO FMIC	-	4.501.000	4.501.000	4.501.000	-	-
13 392 52 GESTÃO E MANUTENÇÃO DA SECTUR	-	7.773.000	7.773.000	7.773.000	-	-
13 392 52 2068 ADMINISTRAÇÃO DA SECTUR	-	7.773.000	7.773.000	7.773.000	-	-
14 - Direitos da Cidadania			22.446.000	21.775.000	-	671.000
14 422 Direitos Individuais, Coletivos e Difusos	-	22.446.000	22.446.000	21.775.000	-	671.000
14 422 31 PROCON PRESENTE	-	3.810.000	3.810.000	3.760.000	-	50.000
14 422 31 2043 AÇÕES DE POLITICA DE DEFESA DO CONSUMIDOR	-	3.710.000	3.710.000	3.710.000	-	-
14 422 31 4049 OPERACIONALIZAÇÃO DO FUMDECON	-	100.000	100.000	50.000	-	50.000
14 422 101 PROMOÇÃO DOS DIREITOS HUMANOS	-	8.227.000	8.227.000	8.227.000	-	-
14 422 101 2078 AÇÕES DE POLITICAS PÚBLICAS DOS DIREITOS HUMANOS	-	8.227.000	8.227.000	8.227.000	-	-
14 422 103 JUVENTUDE CIDADÃ	-	3.381.000	3.381.000	2.760.000	-	621.000
14 422 103 2080 AÇÕES DE POLITICAS PÚBLICAS DA JUVENTUDE	-	3.381.000	3.381.000	2.760.000	-	621.000
14 422 104 PROMOÇÃO DO DIREITO, PROTEÇÃO E EMPODERAMENTO DE MULHERES	-	7.028.000	7.028.000	7.028.000	-	-
14 422 104 2081 AÇÕES DE POLITICAS PÚBLICAS A MULHER BRASILEIRA.	-	6.978.000	6.978.000	6.978.000	-	-
14 422 104 4062 OPERACIONALIZAÇÃO DO FUNDOMULHER	-	50.000	50.000	50.000	-	-
15 - Urbanismo			578.845.000	212.627.000	1.223.000	364.995.000
15 122 Administracao Geral	-	32.276.000	32.276.000	30.297.000	3.000	1.976.000
15 122 26 GESTÃO E MANUTENÇÃO DA SISEP	-	28.299.000	28.299.000	26.323.000	-	1.976.000
15 122 26 2036 ADMINISTRAÇÃO DA SISEP	-	28.299.000	28.299.000	26.323.000	-	1.976.000
15 122 40 GESTÃO E MANUTENÇÃO DO PLANURB	-	3.977.000	3.977.000	3.974.000	3.000	-
15 122 40 4035 ADMINISTRAÇÃO DO PLANURB	-	3.977.000	3.977.000	3.974.000	3.000	-



CAMPO GRANDE

DEMONSTRATIVO DA DESPESA POR FUNÇÃO, SUBFUNÇÃO, PROGRAMA, PROJETO/ATIVIDADE RECURSOS DE TODAS AS FONTES

ORÇAMENTO ANO 2022
R\$ 1,00

ESPECIFICAÇÃO	PROJETO	ATIVIDADE	TOTAL	RECURSOS TESOURO	RECURSOS PRÓPRIOS INDIRETAS	OUTROS RECURSOS
15 - Urbanismo		578.845.000	578.845.000	212.627.000	1.223.000	364.995.000
15 451 Infra-Estrutura Urbana	-	294.521.000	294.521.000	44.654.000	1.220.000	248.647.000
15 451 24 OBRAS DE INFRAESTRUTURA E GESTÃO DE SERVIÇOS URBANOS	-	273.309.000	273.309.000	25.427.000	-	247.882.000
15 451 24 2034 IMPLANTAÇÃO E QUALIFICAÇÃO DAS VIAS URBANAS.	-	192.578.000	192.578.000	15.693.000	-	176.885.000
15 451 24 2035 AMPLIAÇÃO E MANUTENÇÃO DOS PRÓPRIOS PÚBLICOS	-	37.303.000	37.303.000	4.600.000	-	32.703.000
15 451 24 2037 AÇÕES DE MANEJO E CONTENÇÃO DE ENCHENTES	-	43.428.000	43.428.000	5.134.000	-	38.294.000
15 451 36 GESTÃO AMBIENTAL EFICIENTE	-	1.118.000	1.118.000	1.118.000	-	-
15 451 36 4031 PLANEJAMENTO AMBIENTAL	-	1.118.000	1.118.000	1.118.000	-	-
15 451 39 DESENVOLVIMENTO URBANO E GESTÃO DEMOCRÁTICA E PARTICIPATIVA	-	20.094.000	20.094.000	18.109.000	1.220.000	765.000
15 451 39 2057 GESTÃO URBANA	-	13.288.000	13.288.000	13.288.000	-	-
15 451 39 2073 MODERNIZAÇÃO AO PLANEJAMENTO DE GESTÃO URBANA	-	8.000	8.000	3.000	-	5.000
15 451 39 4032 PLANEJAMENTO URBANO	-	2.224.000	2.224.000	2.224.000	-	-
15 451 39 4033 ACESSO DE INFORMAÇÃO AO PLANEJAMENTO URBANO E AMBIENTAL	-	1.477.000	1.477.000	1.477.000	-	-
15 451 39 4034 OPERACIONALIZAÇÃO AO SISTEMA MUNICIPAL DE PLANEJAMENTO.	-	997.000	997.000	997.000	-	-
15 451 39 4057 AÇÕES DE PLANEJAMENTO URBANÍSTICO	-	850.000	850.000	40.000	510.000	300.000
15 451 39 4058 IMPLEMENTAÇÃO DA POLÍTICA AMBIENTAL	-	680.000	680.000	40.000	380.000	260.000
15 451 39 4059 AÇÕES EM GESTÃO DO SMP	-	570.000	570.000	40.000	330.000	200.000
15 452 Servicos Urbanos	-	252.048.000	252.048.000	137.676.000	-	114.372.000
15 452 24 OBRAS DE INFRAESTRUTURA E GESTÃO DE SERVIÇOS URBANOS	-	235.065.000	235.065.000	130.802.000	-	104.263.000
15 452 24 2048 IMPLEMENTAÇÃO NAS AÇÕES DE SERVIÇOS PÚBLICOS	-	235.065.000	235.065.000	130.802.000	-	104.263.000
15 452 39 DESENVOLVIMENTO URBANO E GESTÃO DEMOCRÁTICA E PARTICIPATIVA	-	16.983.000	16.983.000	6.874.000	-	10.109.000
15 452 39 2056 GESTÃO IMOBILIÁRIA	-	16.983.000	16.983.000	6.874.000	-	10.109.000



CAMPO GRANDE

DEMONSTRATIVO DA DESPESA POR FUNÇÃO, SUBFUNÇÃO, PROGRAMA, PROJETO/ATIVIDADE RECURSOS DE TODAS AS FONTES

ORÇAMENTO ANO 2022
R\$ 1,00

ESPECIFICAÇÃO	PROJETO	ATIVIDADE	TOTAL	RECURSOS TESOURO	RECURSOS PRÓPRIOS INDIRETAS	OUTROS RECURSOS	
16 - Habitacao			36.583.000	36.583.000	3.733.000	28.871.000	3.979.000
16 244	Assistencia Comunitaria	-	1.967.000	1.967.000	1.967.000	-	-
16 244 12	REVIVA MAIS HABITAÇÃO	-	1.967.000	1.967.000	1.967.000	-	-
16 244 12 4019	OPERACIONALIZAÇÃO DO FUNAF	-	1.967.000	1.967.000	1.967.000	-	-
16 482	Habitacao Urbana	-	34.616.000	34.616.000	1.766.000	28.871.000	3.979.000
16 482 12	REVIVA MAIS HABITAÇÃO	-	24.736.000	24.736.000	1.766.000	18.991.000	3.979.000
16 482 12 4017	AÇÃO POLITICA HABITACIONAL	-	22.188.000	22.188.000	1.766.000	18.986.000	1.436.000
16 482 12 4018	OPERACIONALIZAÇÃO DO FUNDHAB	-	2.548.000	2.548.000	-	5.000	2.543.000
16 482 14	GESTÃO E MANUTENÇÃO DA AMHASF	-	9.880.000	9.880.000	-	9.880.000	-
16 482 14 4020	ADMINISTRAÇÃO DA AMHASF	-	9.880.000	9.880.000	-	9.880.000	-
18 - Gestao Ambiental			44.061.000	44.061.000	39.710.000	-	4.351.000
18 541	Preservacao e Conservacao Ambiental	-	39.711.000	39.711.000	39.710.000	-	1.000
18 541 36	GESTÃO AMBIENTAL EFICIENTE	-	16.361.000	16.361.000	16.360.000	-	1.000
18 541 36 2045	OPERACIONALIZAÇÃO DA GESTÃO AMBIENTAL	-	16.361.000	16.361.000	16.360.000	-	1.000
18 541 37	GESTÃO E MANUTENÇÃO DA SEMADUR	-	23.350.000	23.350.000	23.350.000	-	-
18 541 37 2046	ADMINISTRAÇÃO DA SEMADUR	-	23.350.000	23.350.000	23.350.000	-	-
18 542	Controle Ambiental	-	4.350.000	4.350.000	-	-	4.350.000
18 542 36	GESTÃO AMBIENTAL EFICIENTE	-	4.350.000	4.350.000	-	-	4.350.000
18 542 36 4066	OPERACIONALIZAÇÃO DO FMMA	-	4.350.000	4.350.000	-	-	4.350.000
19 - Ciencia e Tecnologia			5.665.000	5.665.000	1.740.000	-	3.925.000
19 573	Difusao do Conhecimento Cientifico e Tecnologico	-	5.665.000	5.665.000	1.740.000	-	3.925.000
19 573 16	FOMENTO AO DESENVOLVIMENTO ECONÔMICO, SOCIAL E SUSTENTÁVEL	-	5.665.000	5.665.000	1.740.000	-	3.925.000
19 573 16 2028	FOMENTO A CIÊNCIA E TECNOLOGIA	-	5.665.000	5.665.000	1.740.000	-	3.925.000



CAMPO GRANDE

DEMONSTRATIVO DA DESPESA POR FUNÇÃO, SUBFUNÇÃO, PROGRAMA, PROJETO/ATIVIDADE RECURSOS DE TODAS AS FONTES

ORÇAMENTO ANO 2022
R\$ 1,00

ESPECIFICAÇÃO	PROJETO	ATIVIDADE	TOTAL	RECURSOS TESOURO	RECURSOS PRÓPRIOS INDIRETAS	OUTROS RECURSOS
20 - Agricultura		11.499.000	11.499.000	9.943.000	-	1.556.000
20 122 Administracao Geral	-	5.571.000	5.571.000	4.952.000	-	619.000
20 122 17 GESTÃO E MANUTENÇÃO DA SEDESC.	-	5.571.000	5.571.000	4.952.000	-	619.000
20 122 17 2030 ADMINISTRAÇÃO DA SEDESC.	-	5.571.000	5.571.000	4.952.000	-	619.000
20 601 Promocao da Producao Vegetal	-	5.928.000	5.928.000	4.991.000	-	937.000
20 601 16 FOMENTO AO DESENVOLVIMENTO ECONÔMICO, SOCIAL E SUSTENTÁVEL	-	5.928.000	5.928.000	4.991.000	-	937.000
20 601 16 2025 FOMENTO AO AGRONEGÓCIO	-	5.928.000	5.928.000	4.991.000	-	937.000
22 - Industria		385.000	385.000	10.000	-	375.000
22 661 Promocao Industrial	-	385.000	385.000	10.000	-	375.000
22 661 16 FOMENTO AO DESENVOLVIMENTO ECONÔMICO, SOCIAL E SUSTENTÁVEL	-	385.000	385.000	10.000	-	375.000
22 661 16 2026 FOMENTO A INDUSTRIA	-	385.000	385.000	10.000	-	375.000
23 - Comercio e Servicos		5.768.000	5.768.000	3.487.000	-	2.281.000
23 691 Promocao Comercial	-	2.110.000	2.110.000	556.000	-	1.554.000
23 691 16 FOMENTO AO DESENVOLVIMENTO ECONÔMICO, SOCIAL E SUSTENTÁVEL	-	2.110.000	2.110.000	556.000	-	1.554.000
23 691 16 2027 FOMENTO AO COMÉRCIO E SERVIÇO	-	2.110.000	2.110.000	556.000	-	1.554.000
23 695 Turismo	-	3.658.000	3.658.000	2.931.000	-	727.000
23 695 16 FOMENTO AO DESENVOLVIMENTO ECONÔMICO, SOCIAL E SUSTENTÁVEL	-	3.658.000	3.658.000	2.931.000	-	727.000
23 695 16 2071 FOMENTO AO TURISMO	-	3.578.000	3.578.000	2.851.000	-	727.000
23 695 16 4061 OPERACIONALIZAÇÃO DO FMDAT	-	80.000	80.000	80.000	-	-
24 - Comunicação		3.593.000	3.593.000	3.593.000	-	-
24 131 Comunicacao Social	-	3.593.000	3.593.000	3.593.000	-	-
24 131 30 FORTALECIMENTO INSTITUCIONAL	-	3.593.000	3.593.000	3.593.000	-	-
24 131 30 2069 AÇÕES DE DIVULGAÇÃO E PROMOÇÃO DAS ATIVIDADES E SERVIÇOS DO MUNICÍPIO	-	3.593.000	3.593.000	3.593.000	-	-



CAMPO GRANDE

DEMONSTRATIVO DA DESPESA POR FUNÇÃO, SUBFUNÇÃO, PROGRAMA, PROJETO/ATIVIDADE RECURSOS DE TODAS AS FONTES

ORÇAMENTO ANO 2022
R\$ 1,00

ESPECIFICAÇÃO	PROJETO	ATIVIDADE	TOTAL	RECURSOS TESOURO	RECURSOS PRÓPRIOS INDIRETAS	OUTROS RECURSOS		
26 - Transporte			261.277.000	261.277.000	122.093.000	48.501.000	90.683.000	
26	122	Administracao Geral	-	8.560.000	8.560.000	3.326.000	5.234.000	-
26	122	13 GESTÃO E MANUTENÇÃO DA AGETRAN	-	8.560.000	8.560.000	3.326.000	5.234.000	-
26	122	13 4016 ADMINISTRAÇÃO DA AGETRAN	-	8.560.000	8.560.000	3.326.000	5.234.000	-
26	782	Transporte Rodoviario	-	252.717.000	252.717.000	118.767.000	43.267.000	90.683.000
26	782	10 TRÂNSITO SEGURO E TRANSPORTE DE QUALIDADE	-	140.606.000	140.606.000	39.091.000	43.267.000	58.248.000
26	782	10 2038 AÇÕES DE MOBILIDADE E ACESSIBILIDADE NO TRÁFEGO URBANO	-	77.319.000	77.319.000	19.071.000	-	58.248.000
26	782	10 4012 MELHORIA NO TRÂNSITO	-	27.020.000	27.020.000	2.838.000	24.182.000	-
26	782	10 4013 AÇÕES DE FISCALIZAÇÃO NO TRÂNSITO	-	19.676.000	19.676.000	6.743.000	12.933.000	-
26	782	10 4014 AÇÕES DE EDUCAÇÃO NO TRÂNSITO	-	1.482.000	1.482.000	341.000	1.141.000	-
26	782	10 4015 OPERACIONALIZAÇÃO DO SISTEMA DE TRANSPORTE	-	15.109.000	15.109.000	10.098.000	5.011.000	-
26	782	24 OBRAS DE INFRAESTRUTURA E GESTÃO DE SERVIÇOS URBANOS	-	112.111.000	112.111.000	79.676.000	-	32.435.000
26	782	24 2049 GESTÃO E MANUTENÇÃO DE SERVIÇOS URBANOS.	-	112.111.000	112.111.000	79.676.000	-	32.435.000
27 - Desporte e Lazer			19.772.000	19.772.000	18.948.000	283.000	541.000	
27	122	Administracao Geral	-	7.462.000	7.462.000	7.229.000	233.000	-
27	122	48 GESTÃO E MANUTENÇÃO DA FUNESP	-	7.462.000	7.462.000	7.229.000	233.000	-
27	122	48 4043 ADMINISTRAÇÃO DA FUNESP.	-	7.462.000	7.462.000	7.229.000	233.000	-
27	811	Desporto de Rendimento	-	1.000.000	1.000.000	1.000.000	-	-
27	811	47 MAIS ESPORTE E LAZER EM CAMPO GRANDE.	-	1.000.000	1.000.000	1.000.000	-	-
27	811	47 4064 OPERACIONALIZAÇÃO DO FAE.	-	1.000.000	1.000.000	1.000.000	-	-
27	812	Desporto Comunitario	-	11.310.000	11.310.000	10.719.000	50.000	541.000
27	812	47 MAIS ESPORTE E LAZER EM CAMPO GRANDE.	-	11.310.000	11.310.000	10.719.000	50.000	541.000
27	812	47 4042 AÇÕES ESPORTIVAS, RECREATIVAS E DE LAZER.	-	11.310.000	11.310.000	10.719.000	50.000	541.000



CAMPO GRANDE

DEMONSTRATIVO DA DESPESA POR FUNÇÃO, SUBFUNÇÃO, PROGRAMA, PROJETO/ATIVIDADE RECURSOS DE TODAS AS FONTES

ORÇAMENTO ANO 2022
R\$ 1,00

ESPECIFICAÇÃO	PROJETO	ATIVIDADE	TOTAL	RECURSOS TESOURO	RECURSOS PRÓPRIOS INDIRETAS	OUTROS RECURSOS
28 - Encargos Especiais		-	151.483.000	151.283.000	-	200.000
28 129 Administracao de Receitas	-	-	30.200.000	30.000.000	-	200.000
28 129 100 EXCELÊNCIA NA GESTÃO FISCAL	-	-	30.200.000	30.000.000	-	200.000
28 129 100 9005 PAGAMENTO DO PASEP	-	-	30.200.000	30.000.000	-	200.000
28 843 Serviço da Dívida Interna	-	-	102.953.000	102.953.000	-	-
28 843 54 PAGAMENTO DA DÍVIDA DO MUNICÍPIO	-	-	102.953.000	102.953.000	-	-
28 843 54 9003 PAGAMENTO DA DÍVIDA INTERNA DO MUNICÍPIO	-	-	102.953.000	102.953.000	-	-
28 844 Serviço da Dívida Externa	-	-	18.330.000	18.330.000	-	-
28 844 54 PAGAMENTO DA DÍVIDA DO MUNICÍPIO	-	-	18.330.000	18.330.000	-	-
28 844 54 9004 PAGAMENTO DA DÍVIDA EXTERNA DO MUNICÍPIO	-	-	18.330.000	18.330.000	-	-
99 - Reserva de Contingencia		-	5.000.000	-	1.000.000	4.000.000
99 997 Reserva do RPPS	-	-	1.000.000	-	1.000.000	-
99 997 99 RESERVA DE CONTIGÊNCIA	-	-	1.000.000	-	1.000.000	-
99 997 99 9997 RESERVA DO RPPS	-	-	1.000.000	-	1.000.000	-
99 999 Reserva de Contingencia	-	-	4.000.000	-	-	4.000.000
99 999 99 RESERVA DE CONTIGÊNCIA	-	-	4.000.000	-	-	4.000.000
99 999 99 9999 RESERVA DE CONTIGÊNCIA	-	-	4.000.000	-	-	4.000.000
TOTAL	6.863.299	4.190.797.351	4.798.937.650	2.078.230.594	639.918.547	2.080.788.509
PROJETO	6.863.299		6.863.299	800.000		6.063.299
ATIVIDADE		4.190.797.351	4.190.797.351	1.909.572.594	210.699.547	2.070.525.210
RESERVAS			5.000.000		1.000.000	4.000.000



CAMPO GRANDE

DEMONSTRATIVO DAS DESPESAS POR UNIDADE ORÇAMENTÁRIA E FUNÇÃO RECURSOS DE TODAS AS FONTES

ORÇAMENTO ANO 2022

R\$ 1,00

ESPECIFICAÇÃO	Administracao	Agricultura	Assistencia Social	Ciencia e Tecnologia	Comercio e Servicos	Comunicação	Cultura
0101F Câmara Municipal	-	-	-	-	-	-	-
0231F Fundo Mun. p/ o Des. Ativ. Turisticas de Campo Grande-FMDAT	-	-	-	-	80.000	-	-
0233S Fundo de Apoio a Comunidade - FAC	-	-	3.955.000	-	-	-	-
0241F Agência Municipal de Meio Ambiente e Planejamento Urbano - PLANURB	-	-	-	-	-	-	-
0245S SERVIÇO DE ASSISTÊNCIA À SAÚDE DO SERVIDOR MUNICIPAL - SERVIMED	-	-	-	-	-	-	-
0246F Agência Municipal de Transporte e Trânsito - AGETTRAN	-	-	-	-	-	-	-
0247F Fundo Municipal de Meio Ambiente - FMMA	-	-	-	-	-	-	-
0249F Agência Municipal de Regulação dos Serviços Públicos - AGEREG	7.106.000	-	-	-	-	-	-
0251F Fundo de Urbanizacao das Areas Faveladas - FUNAF	-	-	-	-	-	-	-
0252F Fundo Municipal de Investimentos Culturais - FMIC	-	-	-	-	-	-	4.501.000
0253F Fundo Municipal de Desenvolvimento Urbano - FMDU	-	-	-	-	-	-	-
0254F FUNDO MUNICIPAL DE SEGURANÇA E DEFESA SOCIAL - FUNSEDE	-	-	-	-	-	-	-
0255F FUNDO MUNICIPAL DE DEFESA DO CONSUMIDOR - FUMDECON	-	-	-	-	-	-	-
0256F FUNDO MUNICIPAL DE ENFRENTAMENTO À VIOLÊNCIA E PROMOÇÃO DOS DIREITOS DA MULHER	-	-	-	-	-	-	-
0257F FUNDO MUNICIPAL DO BEM-ESTAR ANIMAL - FUMBEA	-	-	-	-	-	-	-
0258F Fundo Municipal de Esporte e Lazer - FAE	-	-	-	-	-	-	-
0505F Secretaria Municipal de Gestão - SEGES	58.902.000	-	-	-	-	-	-
0506S Encargos Gerais do Municipio - EGM-SEGES	-	-	-	-	-	-	-



CAMPO GRANDE

DEMONSTRATIVO DAS DESPESAS POR UNIDADE ORÇAMENTÁRIA E FUNÇÃO RECURSOS DE TODAS AS FONTES

ORÇAMENTO ANO 2022

R\$ 1,00

ESPECIFICAÇÃO	Administracao	Agricultura	Assistencia Social	Ciencia e Tecnologia	Comercio e Servicos	Comunicação	Cultura
0524S Instituto Municipal de Previdencia de Campo Grande - IMPCG	-	-	-	-	-	-	-
0909F Secretaria Municipal de Educação - SEMED	-	-	-	-	-	-	-
1035S Fundo Municipal de Saude - FMS	-	-	-	-	-	-	-
1129S Fundo Mun. p/a Infancia e a Adolescencia - FMIA	-	-	4.244.000	-	-	-	-
1131S Fundo Municipal de Investimentos Sociais - FMIS	-	-	6.601.000	-	-	-	-
1132F Fundação Social do Trabalho de Campo Grande - FUNSAT	-	-	-	-	-	-	-
1630S Fundo Municipal de Assistencia Social - FMAS	-	-	29.276.000	-	-	-	-
2021F Fundação Municipal de Esportes - FUNESP	-	-	-	-	-	-	-
2024F Agência Municipal de Tecnologia da Informação e Inovação - AGETEC	51.364.000	-	-	-	-	-	-
2025F Fundo Municipal de Habitação - FUNDHAB	-	-	-	-	-	-	-
2026F AGÊNCIA MUNICIPAL DE HABITAÇÃO E ASSUNTOS FUNDIÁRIOS - AMHASF	-	-	-	-	-	-	-
2600F Secretaria Municipal de Finanças e Planejamento - SEFIN	105.224.000	-	-	-	-	-	-
2700F Procuradoria-Geral do Município - PGM	-	-	-	-	-	-	-
2800F Secretaria Municipal de Governo e Relações Institucionais - SEGOV	16.545.000	-	-	-	-	-	-
2900S Secretaria Municipal de Assistência Social - SAS	-	-	50.512.000	-	-	-	-
2901S Fundo Municipal do Idoso - FMI	-	-	1.699.000	-	-	-	-
3000F Secretaria Municipal de Infraestrutura e Serviços Públicos - SISEP	-	-	-	-	-	-	-
3100F Secretaria Municipal de Meio Ambiente e Gestão Urbana - SEMADUR	-	-	-	-	-	-	-



CAMPO GRANDE

DEMONSTRATIVO DAS DESPESAS POR UNIDADE ORÇAMENTÁRIA E FUNÇÃO RECURSOS DE TODAS AS FONTES

ORÇAMENTO ANO 2022

R\$ 1,00

ESPECIFICAÇÃO	Administracao	Agricultura	Assistencia Social	Ciencia e Tecnologia	Comercio e Servicos	Comunicação	Cultura
3200F Secretaria Municipal de Inovação, Desenvolvimento Econômico e Agronegócio - SIDAGRO	-	11.499.000	-	5.665.000	2.110.000	-	-
3600F Controladoria-Geral de Fiscalização e Transparência - CGM	9.705.000	-	-	-	-	-	-
3700F Secretaria Municipal de Cultura e Turismo - SECTUR	-	-	-	-	3.578.000	-	27.885.000
3800F Secretaria Especial de Segurança e Defesa Social - SESDE	-	-	-	-	-	-	-
3900F Gabinete do Prefeito - GAPRE	11.904.000	-	1.248.000	-	-	3.593.000	-
4000F Secretaria-Executiva de Compras Governamentais - SECOMP	8.478.000	-	-	-	-	-	-
9997S Reserva do RPPS	-	-	-	-	-	-	-
9999F Reserva de Contingencia	-	-	-	-	-	-	-
	269.228.000	11.499.000	97.535.000	5.665.000	5.768.000	3.593.000	32.386.000



CAMPO GRANDE

DEMONSTRATIVO DAS DESPESAS POR UNIDADE ORÇAMENTÁRIA E FUNÇÃO RECURSOS DE TODAS AS FONTES

ORÇAMENTO ANO 2022

R\$ 1,00

ESPECIFICAÇÃO	Desporte e Lazer	Direitos da Cidadania	Educação	Encargos Especiais	Gestão Ambiental	Habitacao	Industria
0101F Câmara Municipal	-	-	-	-	-	-	-
0231F Fundo Mun. p/ o Des. Ativ. Turisticas de Campo Grande-FMDAT	-	-	-	-	-	-	-
0233S Fundo de Apoio a Comunidade - FAC	-	-	-	-	-	-	-
0241F Agência Municipal de Meio Ambiente e Planejamento Urbano - PLANURB	-	-	-	-	-	-	-
0245S SERVIÇO DE ASSISTÊNCIA À SAÚDE DO SERVIDOR MUNICIPAL - SERVIMED	-	-	-	-	-	-	-
0246F Agência Municipal de Transporte e Trânsito - AGETTRAN	-	-	-	-	-	-	-
0247F Fundo Municipal de Meio Ambiente - FMMA	-	-	-	-	4.350.000	-	-
0249F Agência Municipal de Regulação dos Serviços Públicos - AGEREG	-	-	-	-	-	-	-
0251F Fundo de Urbanizacao das Areas Faveladas - FUNAF	-	-	-	-	-	1.967.000	-
0252F Fundo Municipal de Investimentos Culturais - FMIC	-	-	-	-	-	-	-
0253F Fundo Municipal de Desenvolvimento Urbano - FMDU	-	-	-	-	-	-	-
0254F FUNDO MUNICIPAL DE SEGURANÇA E DEFESA SOCIAL - FUNSEDE	-	-	-	-	-	-	-
0255F FUNDO MUNICIPAL DE DEFESA DO CONSUMIDOR - FUMDECON	-	100.000	-	-	-	-	-
0256F FUNDO MUNICIPAL DE ENFRENTAMENTO À VIOLÊNCIA E PROMOÇÃO DOS DIREITOS DA MULHER	-	50.000	-	-	-	-	-
0257F FUNDO MUNICIPAL DO BEM-ESTAR ANIMAL - FUMBEA	-	-	-	-	-	-	-
0258F Fundo Municipal de Esporte e Lazer - FAE	1.000.000	-	-	-	-	-	-
0505F Secretaria Municipal de Gestão - SEGES	-	-	-	-	-	-	-
0506S Encargos Gerais do Municipio - EGM-SEGES	-	-	-	-	-	-	-



CAMPO GRANDE

DEMONSTRATIVO DAS DESPESAS POR UNIDADE ORÇAMENTÁRIA E FUNÇÃO RECURSOS DE TODAS AS FONTES

ORÇAMENTO ANO 2022

R\$ 1,00

ESPECIFICAÇÃO	Desporte e Lazer	Direitos da Cidadania	Educação	Encargos Especiais	Gestão Ambiental	Habitacao	Industria
0524S Instituto Municipal de Previdencia de Campo Grande - IMPCG	-	-	-	-	-	-	-
0909F Secretaria Municipal de Educação - SEMED	-	-	958.999.873	-	-	-	-
1035S Fundo Municipal de Saude - FMS	-	-	-	-	-	-	-
1129S Fundo Mun. p/a Infancia e a Adolescencia - FMIA	-	-	-	-	-	-	-
1131S Fundo Municipal de Investimentos Sociais - FMIS	-	-	-	-	-	-	-
1132F Fundação Social do Trabalho de Campo Grande - FUNSAT	-	-	-	-	-	-	-
1630S Fundo Municipal de Assistencia Social - FMAS	-	-	-	-	-	-	-
2021F Fundação Municipal de Esportes - FUNESP	18.772.000	-	-	-	-	-	-
2024F Agência Municipal de Tecnologia da Informação e Inovação - AGETEC	-	-	-	-	-	-	-
2025F Fundo Municipal de Habitação - FUNDHAB	-	-	-	-	-	2.548.000	-
2026F AGÊNCIA MUNICIPAL DE HABITAÇÃO E ASSUNTOS FUNDIÁRIOS - AMHASF	-	-	-	-	-	32.068.000	-
2600F Secretaria Municipal de Finanças e Planejamento - SEFIN	-	-	-	151.483.000	-	-	-
2700F Procuradoria-Geral do Município - PGM	-	-	-	-	-	-	-
2800F Secretaria Municipal de Governo e Relações Institucionais - SEGOV	-	18.586.000	-	-	-	-	-
2900S Secretaria Municipal de Assistência Social - SAS	-	-	-	-	-	-	-
2901S Fundo Municipal do Idoso - FMI	-	-	-	-	-	-	-
3000F Secretaria Municipal de Infraestrutura e Serviços Públicos - SISEP	-	-	-	-	-	-	-
3100F Secretaria Municipal de Meio Ambiente e Gestão Urbana - SEMADUR	-	-	-	-	39.711.000	-	-



CAMPO GRANDE

DEMONSTRATIVO DAS DESPESAS POR UNIDADE ORÇAMENTÁRIA E FUNÇÃO RECURSOS DE TODAS AS FONTES

ORÇAMENTO ANO 2022

R\$ 1,00

ESPECIFICAÇÃO	Desporte e Lazer	Direitos da Cidadania	Educação	Encargos Especiais	Gestão Ambiental	Habitacao	Industria
3200F Secretaria Municipal de Inovação, Desenvolvimento Econômico e Agronegócio - SIDAGRO	-	-	-	-	-	-	385.000
3600F Controladoria-Geral de Fiscalização e Transparência - CGM	-	-	-	-	-	-	-
3700F Secretaria Municipal de Cultura e Turismo - SECTUR	-	-	-	-	-	-	-
3800F Secretaria Especial de Segurança e Defesa Social - SESDE	-	-	-	-	-	-	-
3900F Gabinete do Prefeito - GAPRE	-	3.710.000	-	-	-	-	-
4000F Secretaria-Executiva de Compras Governamentais - SECOMP	-	-	-	-	-	-	-
9997S Reserva do RPPS	-	-	-	-	-	-	-
9999F Reserva de Contingencia	-	-	-	-	-	-	-
	19.772.000	22.446.000	958.999.873	151.483.000	44.061.000	36.583.000	385.000



CAMPO GRANDE

DEMONSTRATIVO DAS DESPESAS POR UNIDADE ORÇAMENTÁRIA E FUNÇÃO RECURSOS DE TODAS AS FONTES

ORÇAMENTO ANO 2022

R\$ 1,00

ESPECIFICAÇÃO	Judiciaria	Legislativa	Previdencia Social	Reserva de Contingencia	Saude	Segurança Pública	Trabalho
0101F Câmara Municipal	-	97.209.000	-	-	-	-	-
0231F Fundo Mun. p/ o Des. Ativ. Turisticas de Campo Grande-FMDAT	-	-	-	-	-	-	-
0233S Fundo de Apoio a Comunidade - FAC	-	-	-	-	-	-	-
0241F Agência Municipal de Meio Ambiente e Planejamento Urbano - PLANURB	-	-	-	-	-	-	-
0245S SERVIÇO DE ASSISTÊNCIA À SAÚDE DO SERVIDOR MUNICIPAL - SERVIMED	-	-	-	-	114.647.000	-	-
0246F Agência Municipal de Transporte e Trânsito - AGETTRAN	-	-	-	-	-	-	-
0247F Fundo Municipal de Meio Ambiente - FMMA	-	-	-	-	-	-	-
0249F Agência Municipal de Regulação dos Serviços Públicos - AGEREG	-	-	-	-	-	-	-
0251F Fundo de Urbanizacao das Areas Faveladas - FUNAF	-	-	-	-	-	-	-
0252F Fundo Municipal de Investimentos Culturais - FMIC	-	-	-	-	-	-	-
0253F Fundo Municipal de Desenvolvimento Urbano - FMDU	-	-	-	-	-	-	-
0254F FUNDO MUNICIPAL DE SEGURANÇA E DEFESA SOCIAL - FUNSEDE	-	-	-	-	-	420.000	-
0255F FUNDO MUNICIPAL DE DEFESA DO CONSUMIDOR - FUMDECON	-	-	-	-	-	-	-
0256F FUNDO MUNICIPAL DE ENFRENTAMENTO À VIOLÊNCIA E PROMOÇÃO DOS DIREITOS DA MULHER	-	-	-	-	-	-	-
0257F FUNDO MUNICIPAL DO BEM-ESTAR ANIMAL - FUMBEA	-	-	-	-	960.000	-	-
0258F Fundo Municipal de Esporte e Lazer - FAE	-	-	-	-	-	-	-
0505F Secretaria Municipal de Gestão - SEGES	-	-	-	-	-	-	-
0506S Encargos Gerais do Municipio - EGM-SEGES	-	-	650.000	-	-	-	-



CAMPO GRANDE

DEMONSTRATIVO DAS DESPESAS POR UNIDADE ORÇAMENTÁRIA E FUNÇÃO RECURSOS DE TODAS AS FONTES

ORÇAMENTO ANO 2022

R\$ 1,00

ESPECIFICAÇÃO	Judiciaria	Legislativa	Previdencia Social	Reserva de Contingencia	Saude	Segurança Pública	Trabalho
0524S Instituto Municipal de Previdencia de Campo Grande - IMPCG	-	-	452.466.000	-	-	-	-
0909F Secretaria Municipal de Educação - SEMED	-	-	-	-	-	-	-
1035S Fundo Municipal de Saude - FMS	-	-	-	-	1.459.490.777	-	-
1129S Fundo Mun. p/a Infancia e a Adolescencia - FMIA	-	-	-	-	-	-	-
1131S Fundo Municipal de Investimentos Sociais - FMIS	-	-	-	-	-	-	-
1132F Fundação Social do Trabalho de Campo Grande - FUNSAT	-	-	-	-	-	-	74.872.000
1630S Fundo Municipal de Assistencia Social - FMAS	-	-	-	-	-	-	-
2021F Fundação Municipal de Esportes - FUNESP	-	-	-	-	-	-	-
2024F Agência Municipal de Tecnologia da Informação e Inovação - AGETEC	-	-	-	-	-	-	-
2025F Fundo Municipal de Habitação - FUNDHAB	-	-	-	-	-	-	-
2026F AGÊNCIA MUNICIPAL DE HABITAÇÃO E ASSUNTOS FUNDIÁRIOS - AMHASF	-	-	-	-	-	-	-
2600F Secretaria Municipal de Finanças e Planejamento - SEFIN	-	-	-	-	-	-	-
2700F Procuradoria-Geral do Município - PGM	27.498.000	-	-	-	-	-	-
2800F Secretaria Municipal de Governo e Relações Institucionais - SEGOV	-	-	-	-	8.365.000	-	-
2900S Secretaria Municipal de Assistência Social - SAS	-	-	-	-	-	-	-
2901S Fundo Municipal do Idoso - FMI	-	-	-	-	-	-	-
3000F Secretaria Municipal de Infraestrutura e Serviços Públicos - SISEP	-	-	-	-	-	-	-
3100F Secretaria Municipal de Meio Ambiente e Gestão Urbana - SEMADUR	-	-	-	-	-	-	-



CAMPO GRANDE

DEMONSTRATIVO DAS DESPESAS POR UNIDADE ORÇAMENTÁRIA E FUNÇÃO RECURSOS DE TODAS AS FONTES

ORÇAMENTO ANO 2022

R\$ 1,00

ESPECIFICAÇÃO	Judiciaria	Legislativa	Previdencia Social	Reserva de Contingencia	Saude	Segurança Pública	Trabalho
3200F Secretaria Municipal de Inovação, Desenvolvimento Econômico e Agronegócio - SIDAGRO	-	-	-	-	-	-	-
3600F Controladoria-Geral de Fiscalização e Transparência - CGM	-	-	-	-	-	-	-
3700F Secretaria Municipal de Cultura e Turismo - SECTUR	-	-	-	-	-	-	-
3800F Secretaria Especial de Segurança e Defesa Social - SESDE	-	-	-	-	-	56.513.000	-
3900F Gabinete do Prefeito - GAPRE	-	-	-	-	-	1.321.000	-
4000F Secretaria-Executiva de Compras Governamentais - SECOMP	-	-	-	-	-	-	-
9997S Reserva do RPPS	-	-	-	1.000.000	-	-	-
9999F Reserva de Contingencia	-	-	-	4.000.000	-	-	-
	27.498.000	97.209.000	453.116.000	5.000.000	1.583.462.777	58.254.000	74.872.000



CAMPO GRANDE

DEMONSTRATIVO DAS DESPESAS POR UNIDADE ORÇAMENTÁRIA E FUNÇÃO RECURSOS DE TODAS AS FONTES

ORÇAMENTO ANO 2022

R\$ 1,00

ESPECIFICAÇÃO	Transporte	Urbanismo	TOTAL
0101F Câmara Municipal	-	-	97.209.000
0231F Fundo Mun. p/ o Des. Ativ. Turisticas de Campo Grande-FMDAT	-	-	80.000
0233S Fundo de Apoio a Comunidade - FAC	-	-	3.955.000
0241F Agência Municipal de Meio Ambiente e Planejamento Urbano - PLANURB	-	9.793.000	9.793.000
0245S SERVIÇO DE ASSISTÊNCIA À SAÚDE DO SERVIDOR MUNICIPAL - SERVIMED	-	-	114.647.000
0246F Agência Municipal de Transporte e Trânsito - AGETTRAN	71.847.000	-	71.847.000
0247F Fundo Municipal de Meio Ambiente - FMMA	-	-	4.350.000
0249F Agência Municipal de Regulação dos Serviços Públicos - AGEREG	-	-	7.106.000
0251F Fundo de Urbanizacao das Areas Faveladas - FUNAF	-	-	1.967.000
0252F Fundo Municipal de Investimentos Culturais - FMIC	-	-	4.501.000
0253F Fundo Municipal de Desenvolvimento Urbano - FMDU	-	2.100.000	2.100.000
0254F FUNDO MUNICIPAL DE SEGURANÇA E DEFESA SOCIAL - FUNSEDE	-	-	420.000
0255F FUNDO MUNICIPAL DE DEFESA DO CONSUMIDOR - FUMDECON	-	-	100.000
0256F FUNDO MUNICIPAL DE ENFRENTAMENTO À VIOLÊNCIA E PROMOÇÃO DOS DIREITOS DA MULHER	-	-	50.000
0257F FUNDO MUNICIPAL DO BEM-ESTAR ANIMAL - FUMBEA	-	-	960.000
0258F Fundo Municipal de Esporte e Lazer - FAE	-	-	1.000.000
0505F Secretaria Municipal de Gestão - SEGES	-	-	58.902.000
0506S Encargos Gerais do Municipio - EGM-SEGES	-	-	650.000



CAMPO GRANDE

DEMONSTRATIVO DAS DESPESAS POR UNIDADE ORÇAMENTÁRIA E FUNÇÃO RECURSOS DE TODAS AS FONTES

ORÇAMENTO ANO 2022

R\$ 1,00

ESPECIFICAÇÃO	Transporte	Urbanismo	TOTAL
0524S Instituto Municipal de Previdencia de Campo Grande - IMPCG	-	-	452.466.000
0909F Secretaria Municipal de Educação - SEMED	-	-	958.999.873
1035S Fundo Municipal de Saude - FMS	-	-	1.459.490.777
1129S Fundo Mun. p/a Infancia e a Adolescencia - FMIA	-	-	4.244.000
1131S Fundo Municipal de Investimentos Sociais - FMIS	-	-	6.601.000
1132F Fundação Social do Trabalho de Campo Grande - FUNSAT	-	-	74.872.000
1630S Fundo Municipal de Assistencia Social - FMAS	-	-	29.276.000
2021F Fundação Municipal de Esportes - FUNESP	-	-	18.772.000
2024F Agência Municipal de Tecnologia da Informação e Inovação - AGETEC	-	-	51.364.000
2025F Fundo Municipal de Habitação - FUNDHAB	-	-	2.548.000
2026F AGÊNCIA MUNICIPAL DE HABITAÇÃO E ASSUNTOS FUNDIÁRIOS - AMHASF	-	-	32.068.000
2600F Secretaria Municipal de Finanças e Planejamento - SEFIN	-	-	256.707.000
2700F Procuradoria-Geral do Município - PGM	-	-	27.498.000
2800F Secretaria Municipal de Governo e Relações Institucionais - SEGOV	-	-	43.496.000
2900S Secretaria Municipal de Assistência Social - SAS	-	-	50.512.000
2901S Fundo Municipal do Idoso - FMI	-	-	1.699.000
3000F Secretaria Municipal de Infraestrutura e Serviços Públicos - SISEP	189.430.000	536.673.000	726.103.000
3100F Secretaria Municipal de Meio Ambiente e Gestão Urbana - SEMADUR	-	30.279.000	69.990.000
3200F Secretaria Municipal de Inovação, Desenvolvimento Econômico e Agronegócio - SIDAGRO	-	-	19.659.000



CAMPO GRANDE

DEMONSTRATIVO DAS DESPESAS POR UNIDADE ORÇAMENTÁRIA E FUNÇÃO RECURSOS DE TODAS AS FONTES

ORÇAMENTO ANO 2022
R\$ 1,00

ESPECIFICAÇÃO	Transporte	Urbanismo	TOTAL
3600F Controladoria-Geral de Fiscalização e Transparência - CGM	-	-	9.705.000
3700F Secretaria Municipal de Cultura e Turismo - SECTUR	-	-	31.463.000
3800F Secretaria Especial de Segurança e Defesa Social - SESDE	-	-	56.513.000
3900F Gabinete do Prefeito - GAPRE	-	-	21.776.000
4000F Secretaria-Executiva de Compras Governamentais - SECOMP	-	-	8.478.000
9997S Reserva do RPPS	-	-	1.000.000
9999F Reserva de Contingencia	-	-	4.000.000
	261.277.000	578.845.000	4.798.937.650
TOTAL DO ORÇAMENTO			4.798.937.650



CAMPO GRANDE
DEMONSTRATIVO DA DESPESA POR UNIDADE GESTORA
SEGUNDO O GRUPO DE DESPESA E ESFERA
RECURSOS DE TODAS AS FONTES

ORÇAMENTO ANO 2022
R\$ 1,00

ESPECIFICAÇÃO	TOTAL	PESSOAL E ENCARGOS SOCIAIS	JUROS E ENCARGOS DA DÍVIDA	OUTRAS DESPESAS CORRENTE	INVESTIMENTOS	INVERSÕES FINANCEIRAS	AMORTIZAÇÃO DA DÍVIDA
AEMHA - AGÊNCIA MUNICIPAL DE HABITAÇÃO E ASSUNTOS FUNDIÁRIOS	32.068.000	11.788.000	-	6.409.000	871.000	13.000.000	-
AGEREG - AGÊNCIA MUNICIPAL DE REGULAÇÃO DOS SERVIÇOS PÚBLICOS	7.106.000	3.694.000	-	3.367.000	45.000	-	-
AGETRA - Agencia Municipal de Transporte e Transito	71.847.000	22.663.000	-	38.374.000	10.810.000	-	-
CAMARA - Camara Municipal	97.209.000	68.046.000	-	28.663.000	500.000	-	-
FAC - Fundo de Apoio a Comunidade	3.955.000	-	-	2.510.000	1.445.000	-	-
FAE - FUNDO MUNICIPAL DE ESPORTE E LAZER	1.000.000	-	-	800.000	200.000	-	-
FMAS - Fundo Municipal de Assistencia Social	29.276.000	4.883.000	-	23.726.000	667.000	-	-
FMDAT - Fundo Mun.para o Des.de Ativ. Turisticas de Campo Grande	80.000	-	-	20.000	60.000	-	-
FMDU - Fundo Municipal de Desenvolvimento Urbano	2.100.000	-	-	1.040.000	770.000	290.000	-
FMI - FUNDO MUNICIPAL DO IDOSO - FMI	1.699.000	-	-	1.132.000	567.000	-	-
FMIA - Fundo Municipal para a Infancia e a Adolescencia	4.244.000	-	-	3.778.000	466.000	-	-
FMIC - Fundo Municipal de Investimentos Culturais	4.501.000	-	-	4.500.000	1.000	-	-
FMIS - Fundo Municipal de Investimentos Sociais	6.601.000	-	-	5.753.000	848.000	-	-



CAMPO GRANDE

DEMONSTRATIVO DA DESPESA POR UNIDADE GESTORA SEGUNDO O GRUPO DE DESPESA E ESFERA RECURSOS DE TODAS AS FONTES

ORÇAMENTO ANO 2022
R\$ 1,00

ESPECIFICAÇÃO	TOTAL	PESSOAL E ENCARGOS SOCIAIS	JUROS E ENCARGOS DA DÍVIDA	OUTRAS DESPESAS CORRENTE	INVESTIMENTOS	INVERSÕES FINANCEIRAS	AMORTIZAÇÃO DA DÍVIDA
FMMA - Fundo Municipal de Meio Ambiente	4.350.000	-	-	3.400.000	950.000	-	-
FMS - Fundo Municipal de Saude	1.459.490.777	554.411.187	-	828.898.974	76.180.616	-	-
FMULH - FUNDO MUN ENFRENTAMENTO VIOLÊNCIA E PROM DIREITOS DA MULHER	50.000	-	-	25.000	25.000	-	-
FUMBEA - FUNDO MUNICIPAL DO BEM- ESTAR ANIMAL - FUMBEA	960.000	-	-	960.000	-	-	-
FUMDEC - FUNDO MUNICIPAL DE DEFESA DO CONSUMIDOR - FUMDECON	100.000	-	-	80.000	20.000	-	-
FUNAF - Fundo de Urbanizacao de Areas Faveladas	1.967.000	-	-	1.500.000	450.000	17.000	-
FUNDHA - Fundo Municipal de Habitacao - FUNDHAB	2.548.000	-	-	2.548.000	-	-	-
FUNESP - Fundacao Municipal de Esporte	18.772.000	12.609.000	-	4.691.000	1.472.000	-	-
FUNSAT - Fundacao Social do Trabalho de Campo Grande	74.872.000	4.515.000	-	66.542.000	215.000	3.600.000	-
FUNSER - SERVIÇO DE ASSISTÊNCIA À SAÚDE DO SERVIDOR MUNICIPAL	114.647.000	5.592.000	-	108.780.000	275.000	-	-
FUNSES - Fundo Municipal de Segurança e Defesa Social	420.000	-	-	240.000	180.000	-	-
IMPCG - Instituto Municipal de Previdencia de Campo Grande	453.466.000	448.508.000	-	3.788.000	170.000	-	-



CAMPO GRANDE

DEMONSTRATIVO DA DESPESA POR UNIDADE GESTORA SEGUNDO O GRUPO DE DESPESA E ESFERA RECURSOS DE TODAS AS FONTES

ORÇAMENTO ANO 2022
R\$ 1,00

ESPECIFICAÇÃO	TOTAL	PESSOAL E ENCARGOS SOCIAIS	JUROS E ENCARGOS DA DÍVIDA	OUTRAS DESPESAS CORRENTE	INVESTIMENTOS	INVERSÕES FINANCEIRAS	AMORTIZAÇÃO DA DÍVIDA
IMTI - Agência Municipal de Tecnologia da Informação e Inovação	51.364.000	15.399.000	-	21.689.000	14.276.000	-	-
PLANUR - Agencia Municipal de Meio Ambiente e Planejamento Urbano	9.793.000	7.219.000	-	2.220.000	354.000	-	-
PMCG - Administracao Direta da PMCG	2.344.451.873	1.092.204.256	45.996.000	628.001.617	505.925.000	6.338.000	61.987.000
TOTAL	4.798.937.650	2.251.531.443	45.996.000	1.793.435.591	617.742.616	23.245.000	61.987.000
DESPESA CORRENTE	4.090.963.034	2.251.531.443	45.996.000	1.793.435.591			
DESPESA CAPITAL	702.974.616				617.742.616	23.245.000	61.987.000
RESERVAS	5.000.000						



CAMPO GRANDE

DEMONSTRATIVO DA DESPESA POR UNIDADE ORÇAMENTÁRIA SEGUNDO O GRUPO DE DESPESA E ESFERA RECURSOS DE TODAS AS FONTES

ORÇAMENTO ANO 2022
R\$ 1,00

ESPECIFICAÇÃO	ESF.	TOTAL	PESSOAL E ENCARGOS SOCIAIS	JUROS E ENCARGOS DA DÍVIDA	OUTRAS DESPESAS CORRENTE	INVESTIMENTOS	INVERSÕES FINANCEIRAS	AMORTIZAÇÃO DA DÍVIDA
0101F - Câmara Municipal	F	97.209.000	68.046.000	-	28.663.000	500.000	-	-
0231F - Fundo Mun. p/ o Des. Ativ. Turisticas de Campo Grande-FMDAT	F	80.000	-	-	20.000	60.000	-	-
0233S - Fundo de Apoio a Comunidade - FAC	S	3.955.000	-	-	2.510.000	1.445.000	-	-
0241F - Agência Municipal de Meio Ambiente e Planejamento Urbano - PLANURB	F	9.793.000	7.219.000	-	2.220.000	354.000	-	-
0245S - SERVIÇO DE ASSISTÊNCIA À SAÚDE DO SERVIDOR MUNICIPAL - SERVIMED	S	114.647.000	5.592.000	-	108.780.000	275.000	-	-
0246F - Agência Municipal de Transporte e Trânsito - AGETTRAN	F	71.847.000	22.663.000	-	38.374.000	10.810.000	-	-
0247F - Fundo Municipal de Meio Ambiente - FMMA	F	4.350.000	-	-	3.400.000	950.000	-	-
0249F - Agência Municipal de Regulação dos Serviços Públicos - AGEREG	F	7.106.000	3.694.000	-	3.367.000	45.000	-	-
0251F - Fundo de Urbanizacao das Areas Faveladas - FUNAF	F	1.967.000	-	-	1.500.000	450.000	17.000	-
0252F - Fundo Municipal de Investimentos Culturais - FMIC	F	4.501.000	-	-	4.500.000	1.000	-	-
0253F - Fundo Municipal de Desenvolvimento Urbano - FMDU	F	2.100.000	-	-	1.040.000	770.000	290.000	-
0254F - FUNDO MUNICIPAL DE SEGURANÇA E DEFESA SOCIAL - FUNSESDE	F	420.000	-	-	240.000	180.000	-	-



CAMPO GRANDE

DEMONSTRATIVO DA DESPESA POR UNIDADE ORÇAMENTÁRIA SEGUNDO O GRUPO DE DESPESA E ESFERA RECURSOS DE TODAS AS FONTES

ORÇAMENTO ANO 2022
R\$ 1,00

ESPECIFICAÇÃO	ESF.	TOTAL	PESSOAL E ENCARGOS SOCIAIS	JUROS E ENCARGOS DA DÍVIDA	OUTRAS DESPESAS CORRENTE	INVESTIMENTOS	INVERSÕES FINANCEIRAS	AMORTIZAÇÃO DA DÍVIDA
0255F - FUNDO MUNICIPAL DE DEFESA DO CONSUMIDOR - FUMDECON	F	100.000	-	-	80.000	20.000	-	-
0256F - FUNDO MUNICIPAL DE ENFRENTAMENTO À VIOLÊNCIA E PROMOÇÃO DOS DIREITOS DA MULHER	F	50.000	-	-	25.000	25.000	-	-
0257F - FUNDO MUNICIPAL DO BEM-ESTAR ANIMAL - FUMBEA	F	960.000	-	-	960.000	-	-	-
0258F - Fundo Municipal de Esporte e Lazer - FAE	F	1.000.000	-	-	800.000	200.000	-	-
0505F - Secretaria Municipal de Gestão - SEGES	F	58.902.000	25.888.000	-	28.244.000	4.770.000	-	-
0506S - Encargos Gerais do Município - EGM-SEGES	S	650.000	650.000	-	-	-	-	-
0524S - Instituto Municipal de Previdência de Campo Grande - IMPCG	S	452.466.000	448.508.000	-	3.788.000	170.000	-	-
0909F - Secretaria Municipal de Educação - SEMED	F	958.999.873	772.534.256	-	157.756.617	28.709.000	-	-
1035S - Fundo Municipal de Saude - FMS	S	1.459.490.777	554.411.187	-	828.898.974	76.180.616	-	-
1129S - Fundo Mun. p/a Infancia e a Adolescencia - FMIA	S	4.244.000	-	-	3.778.000	466.000	-	-
1131S - Fundo Municipal de Investimentos Sociais - FMIS	S	6.601.000	-	-	5.753.000	848.000	-	-
1132F - Fundação Social do Trabalho de Campo Grande - FUNSAT	F	74.872.000	4.515.000	-	66.542.000	215.000	3.600.000	-
1630S - Fundo Municipal de Assistencia Social - FMAS	S	29.276.000	4.883.000	-	23.726.000	667.000	-	-
2021F - Fundação Municipal de Esportes - FUNESP	F	18.772.000	12.609.000	-	4.691.000	1.472.000	-	-



CAMPO GRANDE

DEMONSTRATIVO DA DESPESA POR UNIDADE ORÇAMENTÁRIA SEGUNDO O GRUPO DE DESPESA E ESFERA RECURSOS DE TODAS AS FONTES

ORÇAMENTO ANO 2022
R\$ 1,00

ESPECIFICAÇÃO	ESF.	TOTAL	PESSOAL E ENCARGOS SOCIAIS	JUROS E ENCARGOS DA DÍVIDA	OUTRAS DESPESAS CORRENTE	INVESTIMENTOS	INVERSÕES FINANCEIRAS	AMORTIZAÇÃO DA DÍVIDA
2024F - Agência Municipal de Tecnologia da Informação e Inovação - AGETEC	F	51.364.000	15.399.000	-	21.689.000	14.276.000	-	-
2025F - Fundo Municipal de Habitação - FUNDHAB	F	2.548.000	-	-	2.548.000	-	-	-
2026F - AGÊNCIA MUNICIPAL DE HABITAÇÃO E ASSUNTOS FUNDIÁRIOS - AMHASF	F	32.068.000	11.788.000	-	6.409.000	871.000	13.000.000	-
2600F - Secretaria Municipal de Finanças e Planejamento - SEFIN	F	256.707.000	47.248.000	45.996.000	93.223.000	8.253.000	-	61.987.000
2700F - Procuradoria-Geral do Município - PGM	F	27.498.000	22.880.000	-	3.116.000	1.502.000	-	-
2800F - Secretaria Municipal de Governo e Relações Institucionais - SEGOV	F	43.496.000	18.625.000	-	22.348.000	2.523.000	-	-
2900S - Secretaria Municipal de Assistência Social - SAS	S	50.512.000	42.849.000	-	549.000	7.114.000	-	-
2901S - Fundo Municipal do Idoso - FMI	S	1.699.000	-	-	1.132.000	567.000	-	-
3000F - Secretaria Municipal de Infraestrutura e Serviços Públicos - SISEP	F	726.103.000	26.127.000	-	258.784.000	434.854.000	6.338.000	-
3100F - Secretaria Municipal de Meio Ambiente e Gestão Urbana - SEMADUR	F	69.990.000	44.145.000	-	22.731.000	3.114.000	-	-
3200F - Secretaria Municipal de Inovação, Desenvolvimento Econômico e Agronegócio - SIDAGRO	F	19.659.000	11.401.000	-	3.999.000	4.259.000	-	-
3600F - Controladoria-Geral de Fiscalização e Transparência - CGM	F	9.705.000	5.854.000	-	3.234.000	617.000	-	-
3700F - Secretaria Municipal de Cultura e Turismo - SECTUR	F	31.463.000	11.758.000	-	12.744.000	6.961.000	-	-



CAMPO GRANDE

DEMONSTRATIVO DA DESPESA POR UNIDADE ORÇAMENTÁRIA SEGUNDO O GRUPO DE DESPESA E ESFERA RECURSOS DE TODAS AS FONTES

ORÇAMENTO ANO 2022
R\$ 1,00

ESPECIFICAÇÃO	ESF.	TOTAL	PESSOAL E ENCARGOS SOCIAIS	JUROS E ENCARGOS DA DÍVIDA	OUTRAS DESPESAS CORRENTE	INVESTIMENTOS	INVERSÕES FINANCEIRAS	AMORTIZAÇÃO DA DÍVIDA
3800F - Secretaria Especial de Segurança e Defesa Social - SESDE	F	56.513.000	48.226.000	-	6.965.000	1.322.000	-	-
3900F - Gabinete do Prefeito - GAPRE	F	21.776.000	8.419.000	-	11.654.000	1.703.000	-	-
4000F - Secretaria-Executiva de Compras Governamentais - SECOMP	F	8.478.000	5.600.000	-	2.654.000	224.000	-	-
9997S - Reserva do RPPS	S	1.000.000	-	-	-	-	-	-
9999F - Reserva de Contingencia	F	4.000.000	-	-	-	-	-	-
TOTAL		4.798.937.650	2.251.531.443	45.996.000	1.793.435.591	617.742.616	23.245.000	61.987.000
TOTAL SEGURIDADE SOCIAL		2.124.540.777	1.056.893.187		978.914.974	87.732.616		
TOTAL FISCAL		2.674.396.873	1.194.638.256	45.996.000	814.520.617	530.010.000	23.245.000	61.987.000
DESPESA CORRENTE		4.090.963.034	2.251.531.443	45.996.000	1.793.435.591			
DESPESA CAPITAL		702.974.616				617.742.616	23.245.000	61.987.000
RESERVAS		5.000.000						



**QUADRO DE DETALHAMENTO
DE DESPESA - QDD**



CAMPO GRANDE

QUADRO DE DETALHAMENTO DE DESPESA - QDD

ORÇAMENTO ANO 2022
R\$ 1,00

GESTÃO: CAMARA - Camara Municipal

0101F - Câmara Municipal

ESFERA FISCAL

ESPECIFICAÇÃO	Mod	GRUPO DE DESPESA						TOTAL	RECURSOS TESOURO	RECURSOS PRÓPRIOS INDIRETAS	OUTROS RECURSOS
		PESSOAL E ENCARGOS SOCIAIS	JUROS E ENCARGOS DA DÍVIDA	OUTRAS DESPESAS CORRENTE	INVESTIMENTOS	INVERSÕES FINANCEIRAS	AMORTIZAÇÃO DA DÍVIDA				
1 Legislativa		68.046.000	-	28.663.000	500.000	-	-	97.209.000	97.209.000	-	-
1 31 Acao Legislativa		68.046.000	-	28.663.000	500.000	-	-	97.209.000	97.209.000	-	-
1 31 25 AÇÕES LEGISLATIVAS DE CÂMPO GRANDE: DEMOCRACIA E JUSTIÇA SOCIAL		68.046.000	-	28.663.000	500.000	-	-	97.209.000	97.209.000	-	-
1 31 25 2033 AÇÕES LEGISLATIVAS DE CAMPO GRANDE.		68.046.000	-	28.663.000	500.000	-	-	97.209.000	97.209.000	-	-
	50	-	-	65.000	-	-	-	65.000	65.000	-	-
	90	65.407.000	-	28.598.000	500.000	-	-	94.505.000	94.505.000	-	-
	91	2.639.000	-	-	-	-	-	2.639.000	2.639.000	-	-
TOTAL		68.046.000	-	28.663.000	500.000	-	-	97.209.000	97.209.000	-	-
TOTAL SEGURIDADE SOCIAL		-	-	-	-	-	-	-	-	-	-
TOTAL FISCAL		68.046.000	-	28.663.000	500.000	-	-	97.209.000	97.209.000	-	-
PROJETO		-	-	-	-	-	-	-	-	-	-
ATIVIDADE		68.046.000	-	28.663.000	500.000	-	-	97.209.000	97.209.000	-	-
DESPESA CORRENTE		68.046.000	-	28.663.000	-	-	-	96.709.000	96.709.000	-	-
DESPESA DE CAPITAL		-	-	-	500.000	-	-	500.000	500.000	-	-



CAMPO GRANDE

QUADRO DE DETALHAMENTO DE DESPESA - QDD

ORÇAMENTO ANO 2022
R\$ 1,00

GESTÃO: FMDAT - Fundo Mun. para o Des. de Ativ. Turísticas de Campo Grande

0231F - Fundo Mun. p/ o Des. Ativ. Turísticas de Campo Grande-FMDAT

ESFERA FISCAL

ESPECIFICAÇÃO	Mod	GRUPO DE DESPESA						TOTAL	RECURSOS TESOURO	RECURSOS PRÓPRIOS INDIRETAS	OUTROS RECURSOS
		PESSOAL E ENCARGOS SOCIAIS	JUROS E ENCARGOS DA DÍVIDA	OUTRAS DESPESAS CORRENTE	INVESTIMENTOS	INVERSÕES FINANCEIRAS	AMORTIZAÇÃO DA DÍVIDA				
23 Comercio e Servicos		-	-	20.000	60.000	-	-	80.000	80.000	-	-
23 695 Turismo		-	-	20.000	60.000	-	-	80.000	80.000	-	-
23 695 16 FOMENTO AO DESENVOLVIMENTO ECONÔMICO, SOCIAL E SUSTENTÁVEL		-	-	20.000	60.000	-	-	80.000	80.000	-	-
23 695 16 4061 OPERACIONALIZAÇÃO DO FMDAT		-	-	20.000	60.000	-	-	80.000	80.000	-	-
	90	-	-	20.000	60.000	-	-	80.000	80.000	-	-
TOTAL		-	-	20.000	60.000	-	-	80.000	80.000	-	-
TOTAL SEGURIDADE SOCIAL		-	-	-	-	-	-	-	-	-	-
TOTAL FISCAL		-	-	20.000	60.000	-	-	80.000	80.000	-	-
PROJETO		-	-	-	-	-	-	-	-	-	-
ATIVIDADE		-	-	20.000	60.000	-	-	80.000	80.000	-	-
DESPESA CORRENTE		-	-	20.000	-	-	-	20.000	20.000	-	-
DESPESA DE CAPITAL		-	-	-	60.000	-	-	60.000	60.000	-	-



CAMPO GRANDE

QUADRO DE DETALHAMENTO DE DESPESA - QDD

ORÇAMENTO ANO 2022
R\$ 1,00

GESTÃO: FAC - Fundo de Apoio a Comunidade

0233S - Fundo de Apoio a Comunidade - FAC

ESFERA SEGURIDADE

ESPECIFICAÇÃO	Mod	GRUPO DE DESPESA						TOTAL	RECURSOS TESOURO	RECURSOS PRÓPRIOS INDIRETAS	OUTROS RECURSOS
		PESSOAL E ENCARGOS SOCIAIS	JUROS E ENCARGOS DA DÍVIDA	OUTRAS DESPESAS CORRENTE	INVESTIMENTOS	INVERSÕES FINANCEIRAS	AMORTIZAÇÃO DA DÍVIDA				
8 Assistência Social		-	-	2.510.000	1.445.000	-	-	3.955.000	3.955.000	-	-
8 244 Assistência Comunitaria		-	-	2.510.000	1.445.000	-	-	3.955.000	3.955.000	-	-
8 244 41 ASSISTÊNCIA SOCIAL MAIS HUMANA E CIDADÃ		-	-	2.510.000	1.445.000	-	-	3.955.000	3.955.000	-	-
8 244 41 4063 OPERACIONALIZAÇÃO DO FAC.		-	-	2.510.000	1.445.000	-	-	3.955.000	3.955.000	-	-
	90	-	-	2.510.000	1.445.000	-	-	3.955.000	3.955.000	-	-
TOTAL		-	-	2.510.000	1.445.000	-	-	3.955.000	3.955.000	-	-
TOTAL SEGURIDADE SOCIAL		-	-	2.510.000	1.445.000	-	-	3.955.000	3.955.000	-	-
TOTAL FISCAL		-	-	-	-	-	-	-	-	-	-
PROJETO		-	-	-	-	-	-	-	-	-	-
ATIVIDADE		-	-	2.510.000	1.445.000	-	-	3.955.000	3.955.000	-	-
DESPESA CORRENTE		-	-	2.510.000	-	-	-	2.510.000	2.510.000	-	-
DESPESA DE CAPITAL		-	-	-	1.445.000	-	-	1.445.000	1.445.000	-	-



CAMPO GRANDE

QUADRO DE DETALHAMENTO DE DESPESA - QDD

ORÇAMENTO ANO 2022
R\$ 1,00

GESTÃO: PLANUR - Agencia Municipal de Meio Ambiente e Planejamento Urbano

0241F - Agência Municipal de Meio Ambiente e Planejamento Urbano - PLANURB

ESFERA FISCAL

ESPECIFICAÇÃO	Mod	GRUPO DE DESPESA						TOTAL	RECURSOS TESOURO	RECURSOS PRÓPRIOS INDIRETAS	OUTROS RECURSOS
		PESSOAL E ENCARGOS SOCIAIS	JUROS E ENCARGOS DA DÍVIDA	OUTRAS DESPESAS CORRENTE	INVESTIMENTOS	INVERSÕES FINANCEIRAS	AMORTIZAÇÃO DA DÍVIDA				
15 Urbanismo		7.219.000	-	2.220.000	354.000	-	-	9.793.000	9.790.000	3.000	-
15 122 Administracao Geral		2.798.000	-	976.000	203.000	-	-	3.977.000	3.974.000	3.000	-
15 122 40 GESTÃO E MANUTENÇÃO DO PLANURB		2.798.000	-	976.000	203.000	-	-	3.977.000	3.974.000	3.000	-
15 122 40 4035 ADMINISTRAÇÃO DO PLANURB		2.798.000	-	976.000	203.000	-	-	3.977.000	3.974.000	3.000	-
	50	-	-	13.000	-	-	-	13.000	13.000	-	-
	90	2.621.000	-	963.000	203.000	-	-	3.787.000	3.784.000	3.000	-
	91	177.000	-	-	-	-	-	177.000	177.000	-	-
15 451 Infra-Estrutura Urbana		4.421.000	-	1.244.000	151.000	-	-	5.816.000	5.816.000	-	-
15 451 36 GESTÃO AMBIENTAL EFICIENTE		777.000	-	300.000	41.000	-	-	1.118.000	1.118.000	-	-
15 451 36 4031 PLANEJAMENTO AMBIENTAL		777.000	-	300.000	41.000	-	-	1.118.000	1.118.000	-	-
	90	726.000	-	300.000	41.000	-	-	1.067.000	1.067.000	-	-
	91	51.000	-	-	-	-	-	51.000	51.000	-	-
15 451 39 DESENVOLVIMENTO URBANO E GESTÃO DEMOCRÁTICA E PARTICIPATIVA		3.644.000	-	944.000	110.000	-	-	4.698.000	4.698.000	-	-
15 451 39 4032 PLANEJAMENTO URBANO		1.759.000	-	440.000	25.000	-	-	2.224.000	2.224.000	-	-
	90	1.597.000	-	440.000	25.000	-	-	2.062.000	2.062.000	-	-
	91	162.000	-	-	-	-	-	162.000	162.000	-	-



CAMPO GRANDE

QUADRO DE DETALHAMENTO DE DESPESA - QDD

ORÇAMENTO ANO 2022
R\$ 1,00

GESTÃO: PLANUR - Agencia Municipal de Meio Ambiente e Planejamento Urbano

0241F - Agência Municipal de Meio Ambiente e Planejamento Urbano - PLANURB

ESFERA FISCAL

ESPECIFICAÇÃO	Mod	GRUPO DE DESPESA						TOTAL	RECURSOS TESOURO	RECURSOS PRÓPRIOS INDIRETAS	OUTROS RECURSOS
		PESSOAL E ENCARGOS SOCIAIS	JUROS E ENCARGOS DA DÍVIDA	OUTRAS DESPESAS CORRENTE	INVESTIMENTOS	INVERSÕES FINANCEIRAS	AMORTIZAÇÃO DA DÍVIDA				
15 Urbanismo		7.219.000	-	2.220.000	354.000	-	-	9.793.000	9.790.000	3.000	-
15 451 Infra-Estrutura Urbana		4.421.000	-	1.244.000	151.000	-	-	5.816.000	5.816.000	-	-
15 451 39 DESENVOLVIMENTO URBANO E GESTÃO DEMOCRÁTICA E PARTICIPATIVA		3.644.000	-	944.000	110.000	-	-	4.698.000	4.698.000	-	-
15 451 39 4033 ACESSO DE INFORMAÇÃO AO PLANEJAMENTO URBANO E AMBIENTAL		1.121.000	-	316.000	40.000	-	-	1.477.000	1.477.000	-	-
	90	991.000	-	316.000	40.000	-	-	1.347.000	1.347.000	-	-
	91	130.000	-	-	-	-	-	130.000	130.000	-	-
15 451 39 4034 OPERACIONALIZAÇÃO AO SISTEMA MUNICIPAL DE PLANEJAMENTO.		764.000	-	188.000	45.000	-	-	997.000	997.000	-	-
	90	711.000	-	188.000	45.000	-	-	944.000	944.000	-	-
	91	53.000	-	-	-	-	-	53.000	53.000	-	-
TOTAL		7.219.000	-	2.220.000	354.000	-	-	9.793.000	9.790.000	3.000	-
TOTAL SEGURIDADE SOCIAL		-	-	-	-	-	-	-	-	-	-
TOTAL FISCAL		7.219.000	-	2.220.000	354.000	-	-	9.793.000	9.790.000	3.000	-
PROJETO		-	-	-	-	-	-	-	-	-	-
ATIVIDADE		7.219.000	-	2.220.000	354.000	-	-	9.793.000	9.790.000	3.000	-
DESPESA CORRENTE		7.219.000	-	2.220.000	-	-	-	9.439.000	9.437.000	2.000	-



CAMPO GRANDE

QUADRO DE DETALHAMENTO DE DESPESA - QDD

ORÇAMENTO ANO 2022
R\$ 1,00

GESTÃO: PLANUR - Agencia Municipal de Meio Ambiente e Planejamento Urbano

0241F - Agência Municipal de Meio Ambiente e Planejamento Urbano - PLANURB

ESFERA FISCAL

ESPECIFICAÇÃO	Mod	GRUPO DE DESPESA							TOTAL	RECURSOS TESOURO	RECURSOS PRÓPRIOS INDIRETAS	OUTROS RECURSOS
		PESSOAL E ENCARGOS SOCIAIS	JUROS E ENCARGOS DA DÍVIDA	OUTRAS DESPESAS CORRENTE	INVESTIMENTOS	INVERSÕES FINANCEIRAS	AMORTIZAÇÃO DA DÍVIDA					

DESPESA DE CAPITAL

354.000

-

-

354.000

353.000

1.000

-



CAMPO GRANDE

QUADRO DE DETALHAMENTO DE DESPESA - QDD

ORÇAMENTO ANO 2022

R\$ 1,00

GESTÃO: FUNSER - SERVIÇO DE ASSISTÊNCIA À SAÚDE DO SERVIDOR MUNICIPAL

0245S - SERVIÇO DE ASSISTÊNCIA À SAÚDE DO SERVIDOR MUNICIPAL - SERVIMED

ESFERA SEGURIDADE

ESPECIFICAÇÃO	Mod	GRUPO DE DESPESA						TOTAL	RECURSOS TESOURO	RECURSOS PRÓPRIOS INDIRETAS	OUTROS RECURSOS
		PESSOAL E ENCARGOS SOCIAIS	JUROS E ENCARGOS DA DÍVIDA	OUTRAS DESPESAS CORRENTE	INVESTIMENTOS	INVERSÕES FINANCEIRAS	AMORTIZAÇÃO DA DÍVIDA				
10 Saude		5.592.000	-	108.780.000	275.000	-	-	114.647.000	-	114.647.000	-
10 122 Administracao Geral		3.424.000	-	1.205.000	150.000	-	-	4.779.000	-	4.779.000	-
10 122 23 GESTÃO E MANUTENÇÃO DO SERVIMED.		3.424.000	-	1.205.000	150.000	-	-	4.779.000	-	4.779.000	-
10 122 23 4025 ADMINISTRAÇÃO DO SERVIMED.		3.424.000	-	1.205.000	150.000	-	-	4.779.000	-	4.779.000	-
	90	3.204.000	-	1.205.000	150.000	-	-	4.559.000	-	4.559.000	-
	91	220.000	-	-	-	-	-	220.000	-	220.000	-
10 302 Assistencia Hospitalar e Ambulatorial		2.168.000	-	107.575.000	125.000	-	-	109.868.000	-	109.868.000	-
10 302 22 GESTÃO EM SAÚDE DOS BENEFICIÁRIOS DO SERVIMED		2.168.000	-	107.575.000	125.000	-	-	109.868.000	-	109.868.000	-
10 302 22 4022 OPERACIONALIZAÇÃO DA REDE CREDENCIADA		-	-	102.470.000	-	-	-	102.470.000	-	102.470.000	-
	90	-	-	102.470.000	-	-	-	102.470.000	-	102.470.000	-
10 302 22 4023 GESTÃO DE ASSISTÊNCIA AMBULATORIAL		1.278.000	-	3.121.000	100.000	-	-	4.499.000	-	4.499.000	-
	90	1.210.000	-	3.121.000	100.000	-	-	4.431.000	-	4.431.000	-
	91	68.000	-	-	-	-	-	68.000	-	68.000	-
10 302 22 4024 GESTÃO DE ASSISTÊNCIA ODONTOLÓGICA		890.000	-	1.984.000	25.000	-	-	2.899.000	-	2.899.000	-
	90	857.000	-	1.984.000	25.000	-	-	2.866.000	-	2.866.000	-



CAMPO GRANDE

QUADRO DE DETALHAMENTO DE DESPESA - QDD

ORÇAMENTO ANO 2022
R\$ 1,00

GESTÃO: FUNSER - SERVIÇO DE ASSISTÊNCIA À SAÚDE DO SERVIDOR MUNICIPAL

0245S - SERVIÇO DE ASSISTÊNCIA À SAÚDE DO SERVIDOR MUNICIPAL - SERVIMED

ESFERA SEGURIDADE

ESPECIFICAÇÃO	Mod	GRUPO DE DESPESA						TOTAL	RECURSOS TESOURO	RECURSOS PRÓPRIOS INDIRETAS	OUTROS RECURSOS
		PESSOAL E ENCARGOS SOCIAIS	JUROS E ENCARGOS DA DÍVIDA	OUTRAS DESPESAS CORRENTE	INVESTIMENTOS	INVERSÕES FINANCEIRAS	AMORTIZAÇÃO DA DÍVIDA				
10 Saude		5.592.000	-	108.780.000	275.000	-	-	114.647.000	-	114.647.000	-
10 302 Assistencia Hospitalar e Ambulatorial		2.168.000	-	107.575.000	125.000	-	-	109.868.000	-	109.868.000	-
10 302 22 GESTÃO EM SAÚDE DOS BENEFICIÁRIOS DO SERVIMED		2.168.000	-	107.575.000	125.000	-	-	109.868.000	-	109.868.000	-
10 302 22 4024 GESTÃO DE ASSISTÊNCIA ODONTOLÓGICA		890.000	-	1.984.000	25.000	-	-	2.899.000	-	2.899.000	-
	91	33.000	-	-	-	-	-	33.000	-	33.000	-
TOTAL		5.592.000	-	108.780.000	275.000	-	-	114.647.000		114.647.000	
TOTAL SEGURIDADE SOCIAL		5.592.000	-	108.780.000	275.000	-	-	114.647.000	-	114.647.000	-
TOTAL FISCAL		-	-	-	-	-	-	-	-	-	-
PROJETO		-	-	-	-	-	-	-	-	-	-
ATIVIDADE		5.592.000	-	108.780.000	275.000	-	-	114.647.000	-	114.647.000	-
DESPESA CORRENTE		5.592.000	-	108.780.000				114.372.000	-	114.372.000	-
DESPESA DE CAPITAL					275.000	-	-	275.000	-	275.000	-



CAMPO GRANDE

QUADRO DE DETALHAMENTO DE DESPESA - QDD

ORÇAMENTO ANO 2022
R\$ 1,00

GESTÃO: AGETRA - Agencia Municipal de Transporte e Transito

0246F - Agência Municipal de Transporte e Trânsito - AGETRAN

ESFERA FISCAL

ESPECIFICAÇÃO	Mod	GRUPO DE DESPESA						TOTAL	RECURSOS TESOURO	RECURSOS PRÓPRIOS INDIRETAS	OUTROS RECURSOS
		PESSOAL E ENCARGOS SOCIAIS	JUROS E ENCARGOS DA DÍVIDA	OUTRAS DESPESAS CORRENTE	INVESTIMENTOS	INVERSÕES FINANCEIRAS	AMORTIZAÇÃO DA DÍVIDA				
26 Transporte		22.663.000	-	38.374.000	10.810.000	-	-	71.847.000	23.346.000	48.501.000	-
26 122 Administracao Geral		3.254.000	-	5.206.000	100.000	-	-	8.560.000	3.326.000	5.234.000	-
26 122 13 GESTÃO E MANUTENÇÃO DA AGETRAN		3.254.000	-	5.206.000	100.000	-	-	8.560.000	3.326.000	5.234.000	-
26 122 13 4016 ADMINISTRAÇÃO DA AGETRAN		3.254.000	-	5.206.000	100.000	-	-	8.560.000	3.326.000	5.234.000	-
	90	2.901.000	-	5.206.000	100.000	-	-	8.207.000	2.973.000	5.234.000	-
	91	353.000	-	-	-	-	-	353.000	353.000	-	-
26 782 Transporte Rodoviario		19.409.000	-	33.168.000	10.710.000	-	-	63.287.000	20.020.000	43.267.000	-
26 782 10 TRÂNSITO SEGURO E TRANSPORTE DE QUALIDADE		19.409.000	-	33.168.000	10.710.000	-	-	63.287.000	20.020.000	43.267.000	-
26 782 10 4012 MELHORIA NO TRÂNSITO		2.858.000	-	17.682.000	6.480.000	-	-	27.020.000	2.838.000	24.182.000	-
	90	2.025.000	-	17.682.000	6.480.000	-	-	26.187.000	2.005.000	24.182.000	-
	91	833.000	-	-	-	-	-	833.000	833.000	-	-
26 782 10 4013 AÇÕES DE FISCALIZAÇÃO NO TRÂNSITO		6.743.000	-	12.579.000	354.000	-	-	19.676.000	6.743.000	12.933.000	-
	90	4.956.000	-	12.579.000	354.000	-	-	17.889.000	4.956.000	12.933.000	-
	91	1.787.000	-	-	-	-	-	1.787.000	1.787.000	-	-
26 782 10 4014 AÇÕES DE EDUCAÇÃO NO TRÂNSITO		341.000	-	1.130.000	11.000	-	-	1.482.000	341.000	1.141.000	-
	90	202.000	-	1.130.000	11.000	-	-	1.343.000	202.000	1.141.000	-



CAMPO GRANDE

QUADRO DE DETALHAMENTO DE DESPESA - QDD

ORÇAMENTO ANO 2022
R\$ 1,00

GESTÃO: AGETRA - Agencia Municipal de Transporte e Transito

0246F - Agência Municipal de Transporte e Trânsito - AGETRAN

ESFERA FISCAL

ESPECIFICAÇÃO	Mod	GRUPO DE DESPESA						TOTAL	RECURSOS TESOURO	RECURSOS PRÓPRIOS INDIRETAS	OUTROS RECURSOS
		PESSOAL E ENCARGOS SOCIAIS	JUROS E ENCARGOS DA DÍVIDA	OUTRAS DESPESAS CORRENTE	INVESTIMENTOS	INVERSÕES FINANCEIRAS	AMORTIZAÇÃO DA DÍVIDA				
26 Transporte		22.663.000	-	38.374.000	10.810.000	-	-	71.847.000	23.346.000	48.501.000	-
26 782 Transporte Rodoviario		19.409.000	-	33.168.000	10.710.000	-	-	63.287.000	20.020.000	43.267.000	-
26 782 10 TRÂNSITO SEGURO E TRANSPORTE DE QUALIDADE		19.409.000	-	33.168.000	10.710.000	-	-	63.287.000	20.020.000	43.267.000	-
26 782 10 4014 AÇÕES DE EDUCAÇÃO NÓ TRÂNSITO		341.000	-	1.130.000	11.000	-	-	1.482.000	341.000	1.141.000	-
	91	139.000	-	-	-	-	-	139.000	139.000	-	-
26 782 10 4015 OPERACIONALIZAÇÃO DO SISTEMA DE TRANSPORTE		9.467.000	-	1.777.000	3.865.000	-	-	15.109.000	10.098.000	5.011.000	-
	90	6.438.000	-	1.777.000	3.865.000	-	-	12.080.000	7.069.000	5.011.000	-
	91	3.029.000	-	-	-	-	-	3.029.000	3.029.000	-	-
TOTAL		22.663.000	-	38.374.000	10.810.000	-	-	71.847.000	23.346.000	48.501.000	-
TOTAL SEGURIDADE SOCIAL		-	-	-	-	-	-	-	-	-	-
TOTAL FISCAL		22.663.000	-	38.374.000	10.810.000	-	-	71.847.000	23.346.000	48.501.000	-
PROJETO		-	-	-	-	-	-	-	-	-	-
ATIVIDADE		22.663.000	-	38.374.000	10.810.000	-	-	71.847.000	23.346.000	48.501.000	-
DESPESA CORRENTE		22.663.000	-	38.374.000				61.037.000	23.346.000	37.691.000	-
DESPESA DE CAPITAL					10.810.000	-	-	10.810.000	-	10.810.000	-



CAMPO GRANDE

QUADRO DE DETALHAMENTO DE DESPESA - QDD

ORÇAMENTO ANO 2022
R\$ 1,00

GESTÃO: FMMA - Fundo Municipal de Meio Ambiente

0247F - Fundo Municipal de Meio Ambiente - FMMA

ESFERA FISCAL

ESPECIFICAÇÃO	Mod	GRUPO DE DESPESA						TOTAL	RECURSOS TESOURO	RECURSOS PRÓPRIOS INDIRETAS	OUTROS RECURSOS
		PESSOAL E ENCARGOS SOCIAIS	JUROS E ENCARGOS DA DÍVIDA	OUTRAS DESPESAS CORRENTE	INVESTIMENTOS	INVERSÕES FINANCEIRAS	AMORTIZAÇÃO DA DÍVIDA				
18 Gestao Ambiental		-	-	3.400.000	950.000	-	-	4.350.000	-	-	4.350.000
18 542 Controle Ambiental		-	-	3.400.000	950.000	-	-	4.350.000	-	-	4.350.000
18 542 36 GESTÃO AMBIENTAL EFICIENTE		-	-	3.400.000	950.000	-	-	4.350.000	-	-	4.350.000
18 542 36 4066 OPERACIONALIZAÇÃO DO FMMA		-	-	3.400.000	950.000	-	-	4.350.000	-	-	4.350.000
	90	-	-	3.400.000	950.000	-	-	4.350.000	-	-	4.350.000
TOTAL		-	-	3.400.000	950.000	-	-	4.350.000			4.350.000
TOTAL SEGURIDADE SOCIAL		-	-	-	-	-	-	-	-	-	-
TOTAL FISCAL		-	-	3.400.000	950.000	-	-	4.350.000	-	-	4.350.000
PROJETO		-	-	-	-	-	-	-	-	-	-
ATIVIDADE		-	-	3.400.000	950.000	-	-	4.350.000	-	-	4.350.000
DESPESA CORRENTE		-	-	3.400.000				3.400.000	-	-	3.400.000
DESPESA DE CAPITAL					950.000	-	-	950.000	-	-	950.000



CAMPO GRANDE

QUADRO DE DETALHAMENTO DE DESPESA - QDD

ORÇAMENTO ANO 2022
R\$ 1,00

GESTÃO: AGEREG - AGÊNCIA MUNICIPAL DE REGULAÇÃO DOS SERVIÇOS PÚBLICOS

0249F - Agência Municipal de Regulação dos Serviços Públicos - AGEREG

ESFERA FISCAL

ESPECIFICAÇÃO	Mod	GRUPO DE DESPESA						TOTAL	RECURSOS TESOURO	RECURSOS PRÓPRIOS INDIRETAS	OUTROS RECURSOS
		PESSOAL E ENCARGOS SOCIAIS	JUROS E ENCARGOS DA DÍVIDA	OUTRAS DESPESAS CORRENTE	INVESTIMENTOS	INVERSÕES FINANCEIRAS	AMORTIZAÇÃO DA DÍVIDA				
4 Administracao		3.694.000	-	3.367.000	45.000	-	-	7.106.000	-	7.106.000	-
4 130 Administracao de Concessoes		3.694.000	-	3.367.000	45.000	-	-	7.106.000	-	7.106.000	-
4 130 49 PROMOÇÃO DA QUALIDADE DOS SERVIÇOS PUBLICOS DELEGADOS		1.477.000	-	2.003.000	23.000	-	-	3.503.000	-	3.503.000	-
4 130 49 4044 AÇÕES DE SERVIÇOS DE REGULAÇÃO E FISCALIZAÇÃO.		1.477.000	-	2.003.000	23.000	-	-	3.503.000	-	3.503.000	-
	90	1.336.000	-	2.003.000	23.000	-	-	3.362.000	-	3.362.000	-
	91	141.000	-	-	-	-	-	141.000	-	141.000	-
4 130 50 GESTÃO E MANUTENÇÃO DA AGEREG.		2.217.000	-	1.364.000	22.000	-	-	3.603.000	-	3.603.000	-
4 130 50 4045 ADMINISTRAÇÃO DA AGEREG		2.217.000	-	1.364.000	22.000	-	-	3.603.000	-	3.603.000	-
	90	2.067.000	-	1.364.000	22.000	-	-	3.453.000	-	3.453.000	-
	91	150.000	-	-	-	-	-	150.000	-	150.000	-
TOTAL		3.694.000	-	3.367.000	45.000	-	-	7.106.000		7.106.000	
TOTAL SEGURIDADE SOCIAL		-	-	-	-	-	-	-	-	-	-
TOTAL FISCAL		3.694.000	-	3.367.000	45.000	-	-	7.106.000	-	7.106.000	-
PROJETO		-	-	-	-	-	-	-	-	-	-
ATIVIDADE		3.694.000	-	3.367.000	45.000	-	-	7.106.000	-	7.106.000	-
DESPESA CORRENTE		3.694.000	-	3.367.000				7.061.000	-	7.061.000	-



CAMPO GRANDE

QUADRO DE DETALHAMENTO DE DESPESA - QDD

ORÇAMENTO ANO 2022
R\$ 1,00

GESTÃO: AGEREG - AGÊNCIA MUNICIPAL DE REGULAÇÃO DOS SERVIÇOS PÚBLICOS

0249F - Agência Municipal de Regulação dos Serviços Públicos - AGEREG

ESFERA FISCAL

ESPECIFICAÇÃO	Mod	GRUPO DE DESPESA							TOTAL	RECURSOS TESOURO	RECURSOS PRÓPRIOS INDIRETAS	OUTROS RECURSOS
		PESSOAL E ENCARGOS SOCIAIS	JUROS E ENCARGOS DA DÍVIDA	OUTRAS DESPESAS CORRENTE	INVESTIMENTOS	INVERSÕES FINANCEIRAS	AMORTIZAÇÃO DA DÍVIDA					

DESPESA DE CAPITAL					45.000	-	-	45.000	-	45.000	-
---------------------------	--	--	--	--	--------	---	---	--------	---	--------	---



CAMPO GRANDE

QUADRO DE DETALHAMENTO DE DESPESA - QDD

ORÇAMENTO ANO 2022
R\$ 1,00

GESTÃO: FUNAF - Fundo de Urbanizacao de Areas Faveladas

0251F - Fundo de Urbanizacao das Areas Faveladas - FUNAF

ESFERA FISCAL

ESPECIFICAÇÃO	Mod	GRUPO DE DESPESA						TOTAL	RECURSOS TESOURO	RECURSOS PRÓPRIOS INDIRETAS	OUTROS RECURSOS
		PESSOAL E ENCARGOS SOCIAIS	JUROS E ENCARGOS DA DÍVIDA	OUTRAS DESPESAS CORRENTE	INVESTIMENTOS	INVERSÕES FINANCEIRAS	AMORTIZAÇÃO DA DÍVIDA				
16 Habitacao		-	-	1.500.000	450.000	17.000	-	1.967.000	1.967.000	-	-
16 244 Assistencia Comunitaria		-	-	1.500.000	450.000	17.000	-	1.967.000	1.967.000	-	-
16 244 12 REVIVA MAIS HABITAÇÃO		-	-	1.500.000	450.000	17.000	-	1.967.000	1.967.000	-	-
16 244 12 4019 OPERACIONALIZAÇÃO DO FUNAF		-	-	1.500.000	450.000	17.000	-	1.967.000	1.967.000	-	-
	90	-	-	1.500.000	450.000	17.000	-	1.967.000	1.967.000	-	-
TOTAL		-	-	1.500.000	450.000	17.000	-	1.967.000	1.967.000		
TOTAL SEGURIDADE SOCIAL		-	-	-	-	-	-	-	-	-	-
TOTAL FISCAL		-	-	1.500.000	450.000	17.000	-	1.967.000	1.967.000	-	-
PROJETO		-	-	-	-	-	-	-	-	-	-
ATIVIDADE		-	-	1.500.000	450.000	17.000	-	1.967.000	1.967.000	-	-
DESPESA CORRENTE		-	-	1.500.000				1.500.000	1.500.000	-	-
DESPESA DE CAPITAL					450.000	17.000	-	467.000	467.000	-	-



CAMPO GRANDE

QUADRO DE DETALHAMENTO DE DESPESA - QDD

ORÇAMENTO ANO 2022
R\$ 1,00

GESTÃO: FMIC - Fundo Municipal de Investimentos Culturais

0252F - Fundo Municipal de Investimentos Culturais - FMIC

ESFERA FISCAL

ESPECIFICAÇÃO	Mod	GRUPO DE DESPESA						TOTAL	RECURSOS TESOURO	RECURSOS PRÓPRIOS INDIRETAS	OUTROS RECURSOS
		PESSOAL E ENCARGOS SOCIAIS	JUROS E ENCARGOS DA DÍVIDA	OUTRAS DESPESAS CORRENTE	INVESTIMENTOS	INVERSÕES FINANCEIRAS	AMORTIZAÇÃO DA DÍVIDA				
13 Cultura		-	-	4.500.000	1.000	-	-	4.501.000	4.501.000	-	-
13 392 Difusao Cultural		-	-	4.500.000	1.000	-	-	4.501.000	4.501.000	-	-
13 392 51 PROMOÇÃO E INCENTIVO À CULTURA DE CAMPO GRANDE		-	-	4.500.000	1.000	-	-	4.501.000	4.501.000	-	-
13 392 51 4051 OPERACIONALIZAÇÃO DO FMIC		-	-	4.500.000	1.000	-	-	4.501.000	4.501.000	-	-
	50	-	-	999.000	-	-	-	999.000	999.000	-	-
	90	-	-	3.501.000	1.000	-	-	3.502.000	3.502.000	-	-
TOTAL		-	-	4.500.000	1.000	-	-	4.501.000	4.501.000	-	-
TOTAL SEGURIDADE SOCIAL		-	-	-	-	-	-	-	-	-	-
TOTAL FISCAL		-	-	4.500.000	1.000	-	-	4.501.000	4.501.000	-	-
PROJETO		-	-	-	-	-	-	-	-	-	-
ATIVIDADE		-	-	4.500.000	1.000	-	-	4.501.000	4.501.000	-	-
DESPESA CORRENTE		-	-	4.500.000	-	-	-	4.500.000	4.500.000	-	-
DESPESA DE CAPITAL		-	-	-	1.000	-	-	1.000	1.000	-	-



CAMPO GRANDE

QUADRO DE DETALHAMENTO DE DESPESA - QDD

ORÇAMENTO ANO 2022
R\$ 1,00

GESTÃO: FMDU - Fundo Municipal de Desenvolvimento Urbano

0253F - Fundo Municipal de Desenvolvimento Urbano - FMDU

ESFERA FISCAL

ESPECIFICAÇÃO	Mod	GRUPO DE DESPESA						TOTAL	RECURSOS TESOURO	RECURSOS PRÓPRIOS INDIRETAS	OUTROS RECURSOS
		PESSOAL E ENCARGOS SOCIAIS	JUROS E ENCARGOS DA DÍVIDA	OUTRAS DESPESAS CORRENTE	INVESTIMENTOS	INVERSÕES FINANCEIRAS	AMORTIZAÇÃO DA DÍVIDA				
15 Urbanismo		-	-	1.040.000	770.000	290.000	-	2.100.000	120.000	1.220.000	760.000
15 451 Infra-Estrutura Urbana		-	-	1.040.000	770.000	290.000	-	2.100.000	120.000	1.220.000	760.000
15 451 39 DESENVOLVIMENTO URBANO E GESTÃO DEMOCRÁTICA E PARTICIPATIVA		-	-	1.040.000	770.000	290.000	-	2.100.000	120.000	1.220.000	760.000
15 451 39 4057 AÇÕES DE PLANEJAMENTO URBANISTICO		-	-	340.000	340.000	170.000	-	850.000	40.000	510.000	300.000
	90	-	-	340.000	340.000	170.000	-	850.000	40.000	510.000	300.000
15 451 39 4058 IMPLEMENTAÇÃO DA POLITICA AMBIENTAL		-	-	360.000	260.000	60.000	-	680.000	40.000	380.000	260.000
	90	-	-	360.000	260.000	60.000	-	680.000	40.000	380.000	260.000
15 451 39 4059 AÇÕES EM GESTÃO DO SMP		-	-	340.000	170.000	60.000	-	570.000	40.000	330.000	200.000
	90	-	-	340.000	170.000	60.000	-	570.000	40.000	330.000	200.000
TOTAL		-	-	1.040.000	770.000	290.000	-	2.100.000	120.000	1.220.000	760.000
TOTAL SEGURIDADE SOCIAL		-	-	-	-	-	-	-	-	-	-
TOTAL FISCAL		-	-	1.040.000	770.000	290.000	-	2.100.000	120.000	1.220.000	760.000
PROJETO		-	-	-	-	-	-	-	-	-	-
ATIVIDADE		-	-	1.040.000	770.000	290.000	-	2.100.000	120.000	1.220.000	760.000
DESPESA CORRENTE		-	-	1.040.000	-	-	-	1.040.000	-	710.000	330.000



CAMPO GRANDE

QUADRO DE DETALHAMENTO DE DESPESA - QDD

ORÇAMENTO ANO 2022
R\$ 1,00

GESTÃO: FMDU - Fundo Municipal de Desenvolvimento Urbano

0253F - Fundo Municipal de Desenvolvimento Urbano - FMDU

ESFERA FISCAL

ESPECIFICAÇÃO	Mod	GRUPO DE DESPESA							TOTAL	RECURSOS TESOURO	RECURSOS PRÓPRIOS INDIRETAS	OUTROS RECURSOS
		PESSOAL E ENCARGOS SOCIAIS	JUROS E ENCARGOS DA DÍVIDA	OUTRAS DESPESAS CORRENTE	INVESTIMENTOS	INVERSÕES FINANCEIRAS	AMORTIZAÇÃO DA DÍVIDA					
DESPESA DE CAPITAL					770.000	290.000	-	1.060.000	120.000	510.000	430.000	



CAMPO GRANDE

QUADRO DE DETALHAMENTO DE DESPESA - QDD

ORÇAMENTO ANO 2022
R\$ 1,00

GESTÃO: FUNSES - Fundo Municipal de Segurança e Defesa Social

0254F - FUNDO MUNICIPAL DE SEGURANÇA E DEFESA SOCIAL - FUNSEDE

ESFERA FISCAL

ESPECIFICAÇÃO	Mod	GRUPO DE DESPESA						TOTAL	RECURSOS TESOURO	RECURSOS PRÓPRIOS INDIRETAS	OUTROS RECURSOS
		PESSOAL E ENCARGOS SOCIAIS	JUROS E ENCARGOS DA DÍVIDA	OUTRAS DESPESAS CORRENTE	INVESTIMENTOS	INVERSÕES FINANCEIRAS	AMORTIZAÇÃO DA DÍVIDA				
6 Segurança Pública		-	-	240.000	180.000	-	-	420.000	420.000	-	-
6 181 Policiamento		-	-	240.000	180.000	-	-	420.000	420.000	-	-
6 181 45 CAMPO GRANDE AINDA + SEGURA		-	-	240.000	180.000	-	-	420.000	420.000	-	-
6 181 45 4048 OPERACIONALIZAÇÃO DO FUNSEDE		-	-	240.000	180.000	-	-	420.000	420.000	-	-
	90	-	-	240.000	180.000	-	-	420.000	420.000	-	-
TOTAL		-	-	240.000	180.000	-	-	420.000	420.000	-	-
TOTAL SEGURIDADE SOCIAL		-	-	-	-	-	-	-	-	-	-
TOTAL FISCAL		-	-	240.000	180.000	-	-	420.000	420.000	-	-
PROJETO		-	-	-	-	-	-	-	-	-	-
ATIVIDADE		-	-	240.000	180.000	-	-	420.000	420.000	-	-
DESPESA CORRENTE		-	-	240.000	-	-	-	240.000	240.000	-	-
DESPESA DE CAPITAL		-	-	-	180.000	-	-	180.000	180.000	-	-



CAMPO GRANDE

QUADRO DE DETALHAMENTO DE DESPESA - QDD

ORÇAMENTO ANO 2022
R\$ 1,00

GESTÃO: FUMDEC - FUNDO MUNICIPAL DE DEFESA DO CONSUMIDOR - FUMDECON

0255F - FUNDO MUNICIPAL DE DEFESA DO CONSUMIDOR - FUMDECON

ESFERA FISCAL

ESPECIFICAÇÃO	Mod	GRUPO DE DESPESA						TOTAL	RECURSOS TESOURO	RECURSOS PRÓPRIOS INDIRETAS	OUTROS RECURSOS
		PESSOAL E ENCARGOS SOCIAIS	JUROS E ENCARGOS DA DÍVIDA	OUTRAS DESPESAS CORRENTE	INVESTIMENTOS	INVERSÕES FINANCEIRAS	AMORTIZAÇÃO DA DÍVIDA				
14 Direitos da Cidadania		-	-	80.000	20.000	-	-	100.000	50.000	-	50.000
14 422 Direitos Individuais, Coletivos e Difusos		-	-	80.000	20.000	-	-	100.000	50.000	-	50.000
14 422 31 PROCON PRESENTE		-	-	80.000	20.000	-	-	100.000	50.000	-	50.000
14 422 31 4049 OPERACIONALIZAÇÃO DO FUMDECON		-	-	80.000	20.000	-	-	100.000	50.000	-	50.000
	90	-	-	80.000	20.000	-	-	100.000	50.000	-	50.000
TOTAL		-	-	80.000	20.000	-	-	100.000	50.000	-	50.000
TOTAL SEGURIDADE SOCIAL		-	-	-	-	-	-	-	-	-	-
TOTAL FISCAL		-	-	80.000	20.000	-	-	100.000	50.000	-	50.000
PROJETO		-	-	-	-	-	-	-	-	-	-
ATIVIDADE		-	-	80.000	20.000	-	-	100.000	50.000	-	50.000
DESPESA CORRENTE		-	-	80.000	-	-	-	80.000	50.000	-	30.000
DESPESA DE CAPITAL		-	-	-	20.000	-	-	20.000	-	-	20.000



CAMPO GRANDE

QUADRO DE DETALHAMENTO DE DESPESA - QDD

ORÇAMENTO ANO 2022
R\$ 1,00

GESTÃO: FMULH - FUNDO MUN ENFRENTAMENTO VIOLÊNCIA E PROM DIREITOS DA MULHER

0256F - FUNDO MUNICIPAL DE ENFRENTAMENTO À VIOLÊNCIA E PROMOÇÃO DOS DIREITOS DA MULHER

ESFERA FISCAL

ESPECIFICAÇÃO	Mod	GRUPO DE DESPESA						TOTAL	RECURSOS TESOURO	RECURSOS PRÓPRIOS INDIRETAS	OUTROS RECURSOS
		PESSOAL E ENCARGOS SOCIAIS	JUROS E ENCARGOS DA DÍVIDA	OUTRAS DESPESAS CORRENTE	INVESTIMENTOS	INVERSÕES FINANCEIRAS	AMORTIZAÇÃO DA DÍVIDA				
14 Direitos da Cidadania		-	-	25.000	25.000	-	-	50.000	50.000	-	-
14 422 Direitos Individuais, Coletivos e Difusos		-	-	25.000	25.000	-	-	50.000	50.000	-	-
14 422 104 PROMOÇÃO DO DIREITO, PROTEÇÃO E EMPODERAMENTO DE MULHERES		-	-	25.000	25.000	-	-	50.000	50.000	-	-
14 422 104 4062 OPERACIONALIZAÇÃO DO FUNDOMULHER		-	-	25.000	25.000	-	-	50.000	50.000	-	-
	90	-	-	25.000	25.000	-	-	50.000	50.000	-	-
TOTAL		-	-	25.000	25.000	-	-	50.000	50.000	-	-
TOTAL SEGURIDADE SOCIAL		-	-	-	-	-	-	-	-	-	-
TOTAL FISCAL		-	-	25.000	25.000	-	-	50.000	50.000	-	-
PROJETO		-	-	-	-	-	-	-	-	-	-
ATIVIDADE		-	-	25.000	25.000	-	-	50.000	50.000	-	-
DESPESA CORRENTE		-	-	25.000	-	-	-	25.000	25.000	-	-
DESPESA DE CAPITAL		-	-	-	25.000	-	-	25.000	25.000	-	-



CAMPO GRANDE

QUADRO DE DETALHAMENTO DE DESPESA - QDD

ORÇAMENTO ANO 2022
R\$ 1,00

GESTÃO: FAE - FUNDO MUNICIPAL DE ESPORTE E LAZER

0258F - Fundo Municipal de Esporte e Lazer - FAE

ESFERA FISCAL

ESPECIFICAÇÃO	Mod	GRUPO DE DESPESA						TOTAL	RECURSOS TESOURO	RECURSOS PRÓPRIOS INDIRETAS	OUTROS RECURSOS
		PESSOAL E ENCARGOS SOCIAIS	JUROS E ENCARGOS DA DÍVIDA	OUTRAS DESPESAS CORRENTE	INVESTIMENTOS	INVERSÕES FINANCEIRAS	AMORTIZAÇÃO DA DÍVIDA				
27 Desporte e Lazer		-	-	800.000	200.000	-	-	1.000.000	1.000.000	-	-
27 811 Desporto de Rendimento		-	-	800.000	200.000	-	-	1.000.000	1.000.000	-	-
27 811 47 MAIS ESPORTE E LAZER EM CAMPO GRANDE.		-	-	800.000	200.000	-	-	1.000.000	1.000.000	-	-
27 811 47 4064 OPERACIONALIZAÇÃO DO FAE.		-	-	800.000	200.000	-	-	1.000.000	1.000.000	-	-
	50	-	-	675.000	100.000	-	-	775.000	775.000	-	-
	90	-	-	125.000	100.000	-	-	225.000	225.000	-	-
TOTAL		-	-	800.000	200.000	-	-	1.000.000	1.000.000	-	-
TOTAL SEGURIDADE SOCIAL		-	-	-	-	-	-	-	-	-	-
TOTAL FISCAL		-	-	800.000	200.000	-	-	1.000.000	1.000.000	-	-
PROJETO		-	-	-	-	-	-	-	-	-	-
ATIVIDADE		-	-	800.000	200.000	-	-	1.000.000	1.000.000	-	-
DESPESA CORRENTE		-	-	800.000	-	-	-	800.000	800.000	-	-
DESPESA DE CAPITAL		-	-	-	200.000	-	-	200.000	200.000	-	-



CAMPO GRANDE

QUADRO DE DETALHAMENTO DE DESPESA - QDD

ORÇAMENTO ANO 2022
R\$ 1,00

GESTÃO: PMCG - Administracao Direta da PMCG

0505F - Secretaria Municipal de Gestão - SEGES

ESFERA FISCAL

ESPECIFICAÇÃO	Mod	GRUPO DE DESPESA						TOTAL	RECURSOS TESOURO	RECURSOS PRÓPRIOS INDIRETAS	OUTROS RECURSOS
		PESSOAL E ENCARGOS SOCIAIS	JUROS E ENCARGOS DA DÍVIDA	OUTRAS DESPESAS CORRENTE	INVESTIMENTOS	INVERSÕES FINANCEIRAS	AMORTIZAÇÃO DA DÍVIDA				
4 Administracao		25.888.000	-	28.244.000	4.770.000	-	-	58.902.000	58.902.000	-	-
4 122 Administracao Geral		25.888.000	-	28.244.000	4.770.000	-	-	58.902.000	58.902.000	-	-
4 122 28 GESTÃO E MANUTENÇÃO DA SEGES		7.975.000	-	7.557.000	1.674.000	-	-	17.206.000	17.206.000	-	-
4 122 28 2040 ADMINISTRAÇÃO DA SEGES.		7.975.000	-	7.557.000	1.674.000	-	-	17.206.000	17.206.000	-	-
	50	-	-	1.000	-	-	-	1.000	1.000	-	-
	90	7.469.000	-	7.556.000	1.674.000	-	-	16.699.000	16.699.000	-	-
	91	506.000	-	-	-	-	-	506.000	506.000	-	-
4 122 29 GESTÃO ADMINISTRATIVA DA EGOV E VALORIZAÇÃO DO SERVIDOR		2.532.000	-	854.000	1.535.000	-	-	4.921.000	4.921.000	-	-
4 122 29 2041 AÇÕES DE DESENVOLVIMENTO DO SERVIDOR		2.532.000	-	854.000	1.535.000	-	-	4.921.000	4.921.000	-	-
	90	2.199.000	-	854.000	1.535.000	-	-	4.588.000	4.588.000	-	-
	91	333.000	-	-	-	-	-	333.000	333.000	-	-
4 122 30 FORTALECIMENTO INSTITUCIONAL		15.381.000	-	19.833.000	1.561.000	-	-	36.775.000	36.775.000	-	-
4 122 30 2042 AÇÕES DE GOVERNANÇA E GESTÃO DO MUNICÍPIO		15.381.000	-	19.833.000	1.561.000	-	-	36.775.000	36.775.000	-	-
	90	14.128.000	-	19.833.000	1.561.000	-	-	35.522.000	35.522.000	-	-
	91	1.253.000	-	-	-	-	-	1.253.000	1.253.000	-	-



CAMPO GRANDE

QUADRO DE DETALHAMENTO DE DESPESA - QDD

ORÇAMENTO ANO 2022
R\$ 1,00

GESTÃO: PMCG - Administracao Direta da PMCG

0505F - Secretaria Municipal de Gestão - SEGES

ESFERA FISCAL

ESPECIFICAÇÃO	Mod	GRUPO DE DESPESA						TOTAL	RECURSOS TESOURO	RECURSOS PRÓPRIOS INDIRETAS	OUTROS RECURSOS
		PESSOAL E ENCARGOS SOCIAIS	JUROS E ENCARGOS DA DÍVIDA	OUTRAS DESPESAS CORRENTE	INVESTIMENTOS	INVERSÕES FINANCEIRAS	AMORTIZAÇÃO DA DÍVIDA				
TOTAL		25.888.000	-	28.244.000	4.770.000	-	-	58.902.000	58.902.000		
TOTAL SEGURIDADE SOCIAL		-	-	-	-	-	-	-	-	-	-
TOTAL FISCAL		25.888.000	-	28.244.000	4.770.000	-	-	58.902.000	58.902.000	-	-
PROJETO		-	-	-	-	-	-	-	-	-	-
ATIVIDADE		25.888.000	-	28.244.000	4.770.000	-	-	58.902.000	58.902.000	-	-
DESPESA CORRENTE		25.888.000	-	28.244.000				54.132.000	54.132.000	-	-
DESPESA DE CAPITAL					4.770.000	-	-	4.770.000	4.770.000	-	-



CAMPO GRANDE

QUADRO DE DETALHAMENTO DE DESPESA - QDD

ORÇAMENTO ANO 2022
R\$ 1,00

GESTÃO: IMPCG - Instituto Municipal de Previdencia de Campo Grande

0524S - Instituto Municipal de Previdencia de Campo Grande - IMPCG

ESFERA SEGURIDADE

ESPECIFICAÇÃO	Mod	GRUPO DE DESPESA						TOTAL	RECURSOS TESOURO	RECURSOS PRÓPRIOS INDIRETAS	OUTROS RECURSOS
		PESSOAL E ENCARGOS SOCIAIS	JUROS E ENCARGOS DA DÍVIDA	OUTRAS DESPESAS CORRENTE	INVESTIMENTOS	INVERSÕES FINANCEIRAS	AMORTIZAÇÃO DA DÍVIDA				
9 Previdencia Social		448.508.000	-	3.788.000	170.000	-	-	452.466.000	15.925.000	436.541.000	-
9 122 Administracao Geral		5.564.000	-	2.588.000	170.000	-	-	8.322.000	-	8.322.000	-
9 122 35 GESTÃO E MANUTENÇÃO DO IMPCG		5.564.000	-	2.588.000	170.000	-	-	8.322.000	-	8.322.000	-
9 122 35 4030 ADMINISTRAÇÃO DO IMPCG		5.564.000	-	2.588.000	170.000	-	-	8.322.000	-	8.322.000	-
	90	5.278.000	-	2.588.000	170.000	-	-	8.036.000	-	8.036.000	-
	91	286.000	-	-	-	-	-	286.000	-	286.000	-
9 272 Previdencia do Regime Estatutario		442.944.000	-	1.200.000	-	-	-	444.144.000	15.925.000	428.219.000	-
9 272 34 GESTÃO DE BENEFÍCIOS		442.944.000	-	1.200.000	-	-	-	444.144.000	15.925.000	428.219.000	-
9 272 34 9002 PAGAMENTO DE BENEFÍCIOS PREVIDENCIÁRIOS		442.944.000	-	1.200.000	-	-	-	444.144.000	15.925.000	428.219.000	-
	90	442.944.000	-	1.200.000	-	-	-	444.144.000	15.925.000	428.219.000	-
TOTAL		448.508.000	-	3.788.000	170.000	-	-	452.466.000	15.925.000	436.541.000	-
TOTAL SEGURIDADE SOCIAL		448.508.000	-	3.788.000	170.000	-	-	452.466.000	15.925.000	436.541.000	-
TOTAL FISCAL		-	-	-	-	-	-	-	-	-	-
PROJETO		-	-	-	-	-	-	-	-	-	-
ATIVIDADE		5.564.000	-	2.588.000	170.000	-	-	8.322.000	-	8.322.000	-
DESPESA CORRENTE		448.508.000	-	3.788.000	-	-	-	452.296.000	15.925.000	436.371.000	-
DESPESA DE CAPITAL		-	-	-	170.000	-	-	170.000	-	170.000	-



CAMPO GRANDE

QUADRO DE DETALHAMENTO DE DESPESA - QDD

ORÇAMENTO ANO 2022
R\$ 1,00

GESTÃO: PMCG - Administracao Direta da PMCG

0909F - Secretaria Municipal de Educação - SEMED

ESFERA FISCAL

ESPECIFICAÇÃO	Mod	GRUPO DE DESPESA						TOTAL	RECURSOS TESOURO	RECURSOS PRÓPRIOS INDIRETAS	OUTROS RECURSOS
		PESSOAL E ENCARGOS SOCIAIS	JUROS E ENCARGOS DA DÍVIDA	OUTRAS DESPESAS CORRENTE	INVESTIMENTOS	INVERSÕES FINANCEIRAS	AMORTIZAÇÃO DA DÍVIDA				
12 Educacao		772.534.256	-	157.756.617	28.709.000	-	-	958.999.873	360.849.994	-	598.149.879
12 122 Administracao Geral		6.120.328	-	13.004.400	548.636	-	-	19.673.364	19.673.364	-	-
12 122 11		6.120.328	-	13.004.400	548.636	-	-	19.673.364	19.673.364	-	-
GESTÃO E MANUTENÇÃO DO ÓRGÃO CENTRAL E UNIDADES DE APOIO A EDUCAÇÃO DA REDE MUNICIPAL DE ENSINO.											
12 122 11 2022		6.120.328	-	13.004.400	548.636	-	-	19.673.364	19.673.364	-	-
	90	5.459.026	-	13.004.400	548.636	-	-	19.012.062	19.012.062	-	-
	91	661.302	-	-	-	-	-	661.302	661.302	-	-
12 361 Ensino Fundamental		599.670.462	-	105.925.605	17.210.448	-	-	722.806.514	266.006.496	-	456.800.019
12 361 2		599.670.462	-	105.925.605	17.210.448	-	-	722.806.514	266.006.496	-	456.800.019
CAMPO GRANDE MÚLTIPLOS OLHARES PARA A QUALIDADE DA EDUCAÇÃO.											
12 361 2 1023		-	-	-	2.603.382	-	-	2.603.382	300.000	-	2.303.382
AMPLIAR O ATENDIMENTO DO ENSINO FUNDAMENTAL DA REME											
	90	-	-	-	2.603.382	-	-	2.603.382	300.000	-	2.303.382
12 361 2 2020		599.670.462	-	105.925.605	14.607.066	-	-	720.203.132	265.706.496	-	454.496.637
OPERACIONALIZAÇÃO DO ENSINO FUNDAMENTAL DA REME											
	50	-	-	7.832.732	-	-	-	7.832.732	-	-	7.832.732
	90	520.538.072	-	98.092.873	14.607.066	-	-	633.238.011	244.142.649	-	389.095.362



CAMPO GRANDE

QUADRO DE DETALHAMENTO DE DESPESA - QDD

ORÇAMENTO ANO 2022
R\$ 1,00

GESTÃO: PMCG - Administracao Direta da PMCG

0909F - Secretaria Municipal de Educação - SEMED

ESFERA FISCAL

ESPECIFICAÇÃO	Mod	GRUPO DE DESPESA						TOTAL	RECURSOS TESOURO	RECURSOS PRÓPRIOS INDIRETAS	OUTROS RECURSOS
		PESSOAL E ENCARGOS SOCIAIS	JUROS E ENCARGOS DA DÍVIDA	OUTRAS DESPESAS CORRENTE	INVESTIMENTOS	INVERSÕES FINANCEIRAS	AMORTIZAÇÃO DA DÍVIDA				
12 Educacao		772.534.256	-	157.756.617	28.709.000	-	-	958.999.873	360.849.994	-	598.149.879
12 361 Ensino Fundamental		599.670.462	-	105.925.605	17.210.448	-	-	722.806.514	266.006.496	-	456.800.019
12 361 2 CAMPO GRANDE MÚLTIPLOS OLHARES PARA A QUALIDADE DA EDUCAÇÃO.		599.670.462	-	105.925.605	17.210.448	-	-	722.806.514	266.006.496	-	456.800.019
12 361 2 2020 OPERACIONALIZAÇÃO DO ENSINO FUNDAMENTAL DA REME		599.670.462	-	105.925.605	14.607.066	-	-	720.203.132	265.706.496	-	454.496.637
	91	79.132.389	-	-	-	-	-	79.132.389	21.563.847	-	57.568.543
12 362 Ensino Medio		1.280.000	-	211.000	220.000	-	-	1.711.000	1.711.000	-	-
12 362 2 CAMPO GRANDE MÚLTIPLOS OLHARES PARA A QUALIDADE DA EDUCAÇÃO.		1.280.000	-	211.000	220.000	-	-	1.711.000	1.711.000	-	-
12 362 2 2021 OPERACIONALIZAÇÃO DO ENSINO MÉDIO DA REME		1.280.000	-	211.000	220.000	-	-	1.711.000	1.711.000	-	-
	90	980.000	-	211.000	220.000	-	-	1.411.000	1.411.000	-	-
	91	300.000	-	-	-	-	-	300.000	300.000	-	-



CAMPO GRANDE

QUADRO DE DETALHAMENTO DE DESPESA - QDD

ORÇAMENTO ANO 2022
R\$ 1,00

GESTÃO: PMCG - Administracao Direta da PMCG

0909F - Secretaria Municipal de Educação - SEMED

ESFERA FISCAL

ESPECIFICAÇÃO	Mod	GRUPO DE DESPESA						TOTAL	RECURSOS TESOURO	RECURSOS PRÓPRIOS INDIRETAS	OUTROS RECURSOS
		PESSOAL E ENCARGOS SOCIAIS	JUROS E ENCARGOS DA DÍVIDA	OUTRAS DESPESAS CORRENTE	INVESTIMENTOS	INVERSÕES FINANCEIRAS	AMORTIZAÇÃO DA DÍVIDA				
12 Educacao		772.534.256	-	157.756.617	28.709.000	-	-	958.999.873	360.849.994	-	598.149.879
12 365 Educacao Infantil		165.463.466	-	38.615.612	10.729.917	-	-	214.808.995	73.459.135	-	141.349.860
12 365 2 CAMPO GRANDE MÚLTIPLOS OLHARES PARA A QUALIDADE DA EDUCAÇÃO.		165.463.466	-	38.615.612	10.729.917	-	-	214.808.995	73.459.135	-	141.349.860
12 365 2 1022 AMPLIAR O ATENDIMENTO DA EDUCAÇÃO INFANTIL DA REME.		-	-	-	4.259.917	-	-	4.259.917	500.000	-	3.759.917
	90	-	-	-	4.259.917	-	-	4.259.917	500.000	-	3.759.917
12 365 2 2019 OPERACIONALIZAÇÃO DA EDUCAÇÃO INFANTIL DA REME		165.463.466	-	38.615.612	6.470.000	-	-	210.549.078	72.959.135	-	137.589.943
	50	-	-	20.164.280	-	-	-	20.164.280	-	-	20.164.280
	90	143.196.760	-	18.451.332	6.470.000	-	-	168.118.092	67.383.661	-	100.734.431
	91	22.266.707	-	-	-	-	-	22.266.707	5.575.474	-	16.691.233
TOTAL		772.534.256	-	157.756.617	28.709.000	-	-	958.999.873	360.849.994	-	598.149.879
TOTAL SEGURIDADE SOCIAL		-	-	-	-	-	-	-	-	-	-
TOTAL FISCAL		772.534.256	-	157.756.617	28.709.000	-	-	958.999.873	360.849.994	-	598.149.879
PROJETO		-	-	-	6.863.299	-	-	6.863.299	800.000	-	6.063.299
ATIVIDADE		772.534.256	-	157.756.617	21.845.701	-	-	952.136.574	360.049.994	-	592.086.580
DESPESA CORRENTE		772.534.256	-	157.756.617	-	-	-	930.290.873	346.981.358	-	583.309.514



CAMPO GRANDE

QUADRO DE DETALHAMENTO DE DESPESA - QDD

ORÇAMENTO ANO 2022
R\$ 1,00

GESTÃO: PMCG - Administracao Direta da PMCG

0909F - Secretaria Municipal de Educação - SEMED

ESFERA FISCAL

ESPECIFICAÇÃO	Mod	GRUPO DE DESPESA							TOTAL	RECURSOS TESOURO	RECURSOS PRÓPRIOS INDIRETAS	OUTROS RECURSOS
		PESSOAL E ENCARGOS SOCIAIS	JUROS E ENCARGOS DA DÍVIDA	OUTRAS DESPESAS CORRENTE	INVESTIMENTOS	INVERSÕES FINANCEIRAS	AMORTIZAÇÃO DA DÍVIDA					
DESPESA DE CAPITAL					28.709.000	-	-	28.709.000	13.868.636	-	14.840.365	



CAMPO GRANDE

QUADRO DE DETALHAMENTO DE DESPESA - QDD

ORÇAMENTO ANO 2022
R\$ 1,00

GESTÃO: FMS - Fundo Municipal de Saude

1035S - Fundo Municipal de Saude - FMS

ESFERA SEGURIDADE

ESPECIFICAÇÃO	Mod	GRUPO DE DESPESA						TOTAL	RECURSOS TESOURO	RECURSOS PRÓPRIOS INDIRETAS	OUTROS RECURSOS
		PESSOAL E ENCARGOS SOCIAIS	JUROS E ENCARGOS DA DÍVIDA	OUTRAS DESPESAS CORRENTE	INVESTIMENTOS	INVERSÕES FINANCEIRAS	AMORTIZAÇÃO DA DÍVIDA				
10 Saude		554.411.187	-	828.898.974	76.180.616	-	-	1.459.490.777	514.439.600	786.547	944.264.630
10 122 Administracao Geral		46.569.248	-	50.533.140	7.551.479	-	-	104.653.867	53.517.093	-	51.136.774
10 122 1 SAÚDE PARA TODOS		365.569	-	40.713.964	1.727.310	-	-	42.806.843	1.106.843	-	41.700.000
10 122 1 4005 OPERACIONALIZAÇÃO DO CONSELHO MUNICIPAL DE SAÚDE.		365.569	-	613.964	127.310	-	-	1.106.843	1.106.843	-	-
	90	305.187	-	613.964	127.310	-	-	1.046.461	1.046.461	-	-
	91	60.382	-	-	-	-	-	60.382	60.382	-	-
10 122 1 4009 AÇÕES DE ENFRETAMENTO AO COVID-19		-	-	40.100.000	1.600.000	-	-	41.700.000	-	-	41.700.000
	90	-	-	40.100.000	1.600.000	-	-	41.700.000	-	-	41.700.000
10 122 4 GESTÃO E MANUTENÇÃO DA SESAU.		46.203.679	-	9.819.176	5.824.169	-	-	61.847.024	52.410.250	-	9.436.774
10 122 4 4011 ADMINISTRAÇÃO DA SESAU.		46.203.679	-	9.819.176	5.824.169	-	-	61.847.024	52.410.250	-	9.436.774
	90	37.664.471	-	9.819.176	5.824.169	-	-	53.307.816	43.871.042	-	9.436.774
	91	8.539.208	-	-	-	-	-	8.539.208	8.539.208	-	-
10 301 Atencao Basica		230.909.211	-	96.149.870	31.330.983	-	-	358.390.064	118.232.043	786.547	239.371.474
10 301 1 SAÚDE PARA TODOS		230.909.211	-	96.149.870	31.330.983	-	-	358.390.064	118.232.043	786.547	239.371.474
10 301 1 4001 OPERACIONALIZAÇÃO DA ATENÇÃO BÁSICA		230.909.211	-	96.149.870	31.330.983	-	-	358.390.064	118.232.043	786.547	239.371.474
	50	-	-	602.000	910.000	-	-	1.512.000	-	-	1.512.000



CAMPO GRANDE

QUADRO DE DETALHAMENTO DE DESPESA - QDD

ORÇAMENTO ANO 2022
R\$ 1,00

GESTÃO: FMS - Fundo Municipal de Saude

1035S - Fundo Municipal de Saude - FMS

ESFERA SEGURIDADE

ESPECIFICAÇÃO	Mod	GRUPO DE DESPESA						TOTAL	RECURSOS TESOURO	RECURSOS PRÓPRIOS INDIRETAS	OUTROS RECURSOS
		PESSOAL E ENCARGOS SOCIAIS	JUROS E ENCARGOS DA DÍVIDA	OUTRAS DESPESAS CORRENTE	INVESTIMENTOS	INVERSÕES FINANCEIRAS	AMORTIZAÇÃO DA DÍVIDA				
10 Saude		554.411.187	-	828.898.974	76.180.616	-	-	1.459.490.777	514.439.600	786.547	944.264.630
10 301 Atencao Basica		230.909.211	-	96.149.870	31.330.983	-	-	358.390.064	118.232.043	786.547	239.371.474
10 301 1 SAÚDE PARA TODOS		230.909.211	-	96.149.870	31.330.983	-	-	358.390.064	118.232.043	786.547	239.371.474
10 301 1 4001 OPERACIONALIZAÇÃO DA ATENÇÃO BÁSICA		230.909.211	-	96.149.870	31.330.983	-	-	358.390.064	118.232.043	786.547	239.371.474
	90	212.039.261	-	95.547.870	30.420.983	-	-	338.008.114	99.362.093	786.547	237.859.474
	91	18.869.950	-	-	-	-	-	18.869.950	18.869.950	-	-
10 302 Assistencia Hospitalar e Ambulatorial		223.354.110	-	647.251.170	30.349.346	-	-	900.954.626	298.301.257	-	602.653.369
10 302 1 SAÚDE PARA TODOS		223.354.110	-	647.251.170	30.349.346	-	-	900.954.626	298.301.257	-	602.653.369
10 302 1 4002 OPERACIONALIZAÇÃO DA MÉDIA ALTA COMPLEXIDADE.		204.861.972	-	103.985.344	27.567.346	-	-	336.414.662	198.313.844	-	138.100.818
	50	-	-	258.000	390.000	-	-	648.000	-	-	648.000
	90	183.695.736	-	103.727.344	27.177.346	-	-	314.600.426	177.147.608	-	137.452.818
	91	21.166.236	-	-	-	-	-	21.166.236	21.166.236	-	-
10 302 1 4003 OPERACIONALIZAÇÃO DO SAMU		18.492.138	-	8.404.953	2.782.000	-	-	29.679.091	17.004.240	-	12.674.851
	90	16.326.819	-	8.404.953	2.782.000	-	-	27.513.772	14.838.921	-	12.674.851
	91	2.165.319	-	-	-	-	-	2.165.319	2.165.319	-	-
10 302 1 4004 OPERACIONALIZAÇÃO DA REDE CONTRADA.		-	-	534.860.873	-	-	-	534.860.873	82.983.173	-	451.877.700
	90	-	-	534.860.873	-	-	-	534.860.873	82.983.173	-	451.877.700



CAMPO GRANDE

QUADRO DE DETALHAMENTO DE DESPESA - QDD

ORÇAMENTO ANO 2022
R\$ 1,00

GESTÃO: FMS - Fundo Municipal de Saude

1035S - Fundo Municipal de Saude - FMS

ESFERA SEGURIDADE

ESPECIFICAÇÃO	Mod	GRUPO DE DESPESA						TOTAL	RECURSOS TESOURO	RECURSOS PRÓPRIOS INDIRETAS	OUTROS RECURSOS
		PESSOAL E ENCARGOS SOCIAIS	JUROS E ENCARGOS DA DÍVIDA	OUTRAS DESPESAS CORRENTE	INVESTIMENTOS	INVERSÕES FINANCEIRAS	AMORTIZAÇÃO DA DÍVIDA				
10 Saude		554.411.187	-	828.898.974	76.180.616	-	-	1.459.490.777	514.439.600	786.547	944.264.630
10 303 Suporte Profilatico e Terapeutico		-	-	18.538.289	319.000	-	-	18.857.289	9.157.081	-	9.700.208
10 303 1 SAÚDE PARA TODOS		-	-	18.538.289	319.000	-	-	18.857.289	9.157.081	-	9.700.208
10 303 1 4008 OPERACIONALIZAÇÃO DA ASSISTÊNCIA FARMACÊUTICA.		-	-	18.538.289	319.000	-	-	18.857.289	9.157.081	-	9.700.208
	90	-	-	18.538.289	319.000	-	-	18.857.289	9.157.081	-	9.700.208
10 304 Vigilancia Sanitaria		9.451.980	-	467.496	335.008	-	-	10.254.484	9.194.332	-	1.060.152
10 304 1 SAÚDE PARA TODOS		9.451.980	-	467.496	335.008	-	-	10.254.484	9.194.332	-	1.060.152
10 304 1 4006 PREVENÇÃO DE RISCOS E AGRAVOS NA VIGILÂNCIA SANITÁRIA.		9.451.980	-	467.496	335.008	-	-	10.254.484	9.194.332	-	1.060.152
	90	7.313.087	-	467.496	335.008	-	-	8.115.591	7.055.439	-	1.060.152
	91	2.138.893	-	-	-	-	-	2.138.893	2.138.893	-	-
10 305 Vigilancia Epidemiologica		44.126.638	-	15.959.009	6.294.800	-	-	66.380.447	26.037.794	-	40.342.653
10 305 1 SAÚDE PARA TODOS		44.126.638	-	15.959.009	6.294.800	-	-	66.380.447	26.037.794	-	40.342.653
10 305 1 4007 PREVENÇÃO DE RISCOS E AGRAVOS NA VIGILÂNCIA EPIDEMIOLOGICA.		44.126.638	-	15.959.009	6.294.800	-	-	66.380.447	26.037.794	-	40.342.653
	90	38.933.119	-	15.959.009	6.294.800	-	-	61.186.928	20.844.275	-	40.342.653
	91	5.193.519	-	-	-	-	-	5.193.519	5.193.519	-	-



CAMPO GRANDE

QUADRO DE DETALHAMENTO DE DESPESA - QDD

ORÇAMENTO ANO 2022
R\$ 1,00

GESTÃO: FMS - Fundo Municipal de Saude

1035S - Fundo Municipal de Saude - FMS

ESFERA SEGURIDADE

ESPECIFICAÇÃO	Mod	GRUPO DE DESPESA						TOTAL	RECURSOS TESOURO	RECURSOS PRÓPRIOS INDIRETAS	OUTROS RECURSOS
		PESSOAL E ENCARGOS SOCIAIS	JUROS E ENCARGOS DA DÍVIDA	OUTRAS DESPESAS CORRENTE	INVESTIMENTOS	INVERSÕES FINANCEIRAS	AMORTIZAÇÃO DA DÍVIDA				
TOTAL		554.411.187	-	828.898.974	76.180.616	-	-	1.459.490.777	514.439.600	786.547	944.264.630
TOTAL SEGURIDADE SOCIAL		554.411.187	-	828.898.974	76.180.616	-	-	1.459.490.777	514.439.600	786.547	944.264.630
TOTAL FISCAL		-	-	-	-	-	-	-	-	-	-
PROJETO		-	-	-	-	-	-	-	-	-	-
ATIVIDADE		554.411.187	-	828.898.974	76.180.616	-	-	1.459.490.777	514.439.600	786.547	944.264.630
DESPESA CORRENTE		554.411.187	-	828.898.974				1.383.310.161	512.002.440	124.522	871.183.199
DESPESA DE CAPITAL					76.180.616	-	-	76.180.616	2.437.160	662.025	73.081.431



CAMPO GRANDE

QUADRO DE DETALHAMENTO DE DESPESA - QDD

ORÇAMENTO ANO 2022
R\$ 1,00

GESTÃO: FMIA - Fundo Municipal para a Infancia e a Adolescencia

1129S - Fundo Mun. p/a Infancia e a Adolescencia - FMIA

ESFERA SEGURIDADE

ESPECIFICAÇÃO	Mod	GRUPO DE DESPESA						TOTAL	RECURSOS TESOURO	RECURSOS PRÓPRIOS INDIRETAS	OUTROS RECURSOS
		PESSOAL E ENCARGOS SOCIAIS	JUROS E ENCARGOS DA DÍVIDA	OUTRAS DESPESAS CORRENTE	INVESTIMENTOS	INVERSÕES FINANCEIRAS	AMORTIZAÇÃO DA DÍVIDA				
8 Assistência Social		-	-	3.778.000	466.000	-	-	4.244.000	-	-	4.244.000
8 243 Assistência a Crianca e ao Adolescente		-	-	3.778.000	466.000	-	-	4.244.000	-	-	4.244.000
8 243 41 ASSISTÊNCIA SOCIAL MAIS HUMANA E CIDADÃ		-	-	3.778.000	466.000	-	-	4.244.000	-	-	4.244.000
8 243 41 4041 OPERACIONALIZAÇÃO DO FMIA		-	-	3.778.000	466.000	-	-	4.244.000	-	-	4.244.000
	50	-	-	3.408.000	456.000	-	-	3.864.000	-	-	3.864.000
	90	-	-	370.000	10.000	-	-	380.000	-	-	380.000
TOTAL		-	-	3.778.000	466.000	-	-	4.244.000			4.244.000
TOTAL SEGURIDADE SOCIAL		-	-	3.778.000	466.000	-	-	4.244.000	-	-	4.244.000
TOTAL FISCAL		-	-	-	-	-	-	-	-	-	-
PROJETO		-	-	-	-	-	-	-	-	-	-
ATIVIDADE		-	-	3.778.000	466.000	-	-	4.244.000	-	-	4.244.000
DESPESA CORRENTE		-	-	3.778.000				3.778.000	-	-	3.778.000
DESPESA DE CAPITAL					466.000	-	-	466.000	-	-	466.000



CAMPO GRANDE

QUADRO DE DETALHAMENTO DE DESPESA - QDD

ORÇAMENTO ANO 2022
R\$ 1,00

GESTÃO: FMIS - Fundo Municipal de Investimentos Sociais

1131S - Fundo Municipal de Investimentos Sociais - FMIS

ESFERA SEGURIDADE

ESPECIFICAÇÃO	Mod	GRUPO DE DESPESA						TOTAL	RECURSOS TESOURO	RECURSOS PRÓPRIOS INDIRETAS	OUTROS RECURSOS
		PESSOAL E ENCARGOS SOCIAIS	JUROS E ENCARGOS DA DÍVIDA	OUTRAS DESPESAS CORRENTE	INVESTIMENTOS	INVERSÕES FINANCEIRAS	AMORTIZAÇÃO DA DÍVIDA				
8 Assistência Social		-	-	5.753.000	848.000	-	-	6.601.000	-	-	6.601.000
8 244 Assistência Comunitaria		-	-	5.753.000	848.000	-	-	6.601.000	-	-	6.601.000
8 244 41 ASSISTÊNCIA SOCIAL MAIS HUMANA E CIDADÃ		-	-	5.753.000	848.000	-	-	6.601.000	-	-	6.601.000
8 244 41 4056 OPERACIONALIZAÇÃO DO FMIS		-	-	5.753.000	848.000	-	-	6.601.000	-	-	6.601.000
	50	-	-	5.555.000	596.000	-	-	6.151.000	-	-	6.151.000
	90	-	-	198.000	252.000	-	-	450.000	-	-	450.000
TOTAL		-	-	5.753.000	848.000	-	-	6.601.000			6.601.000
TOTAL SEGURIDADE SOCIAL		-	-	5.753.000	848.000	-	-	6.601.000	-	-	6.601.000
TOTAL FISCAL		-	-	-	-	-	-	-	-	-	-
PROJETO		-	-	-	-	-	-	-	-	-	-
ATIVIDADE		-	-	5.753.000	848.000	-	-	6.601.000	-	-	6.601.000
DESPESA CORRENTE		-	-	5.753.000				5.753.000	-	-	5.753.000
DESPESA DE CAPITAL					848.000	-	-	848.000	-	-	848.000



CAMPO GRANDE

QUADRO DE DETALHAMENTO DE DESPESA - QDD

ORÇAMENTO ANO 2022
R\$ 1,00

GESTÃO: FUNSAT - Fundacao Social do Trabalho de Campo Grande

1132F - Fundação Social do Trabalho de Campo Grande - FUNSAT

ESFERA FISCAL

ESPECIFICAÇÃO	Mod	GRUPO DE DESPESA						TOTAL	RECURSOS TESOURO	RECURSOS PRÓPRIOS INDIRETAS	OUTROS RECURSOS
		PESSOAL E ENCARGOS SOCIAIS	JUROS E ENCARGOS DA DÍVIDA	OUTRAS DESPESAS CORRENTE	INVESTIMENTOS	INVERSÕES FINANCEIRAS	AMORTIZAÇÃO DA DÍVIDA				
11 Trabalho		4.515.000	-	66.542.000	215.000	3.600.000	-	74.872.000	74.649.000	-	223.000
11 122 Administracao Geral		2.152.000	-	882.000	215.000	-	-	3.249.000	3.069.000	-	180.000
11 122 33 GESTÃO E MANUTENÇÃO DA FUNSAT		2.152.000	-	882.000	215.000	-	-	3.249.000	3.069.000	-	180.000
11 122 33 4026 ADMINISTRAÇÃO DA FUNSAT		2.152.000	-	882.000	215.000	-	-	3.249.000	3.069.000	-	180.000
	90	1.987.000	-	882.000	215.000	-	-	3.084.000	2.904.000	-	180.000
	91	165.000	-	-	-	-	-	165.000	165.000	-	-
11 334 Fomento ao Trabalho		2.363.000	-	65.660.000	-	3.600.000	-	71.623.000	71.580.000	-	43.000
11 334 32 CAMPO GRANDE MAIS EMPREGO E RENDA		2.363.000	-	65.660.000	-	3.600.000	-	71.623.000	71.580.000	-	43.000
11 334 32 4027 AÇÕES DE INTERMEDIÇÃO DE EMPREGO		1.622.000	-	65.338.000	-	-	-	66.960.000	66.945.000	-	15.000
	90	1.472.000	-	65.338.000	-	-	-	66.810.000	66.795.000	-	15.000
	91	150.000	-	-	-	-	-	150.000	150.000	-	-
11 334 32 4028 CAPACITAÇÃO E QUALIFICAÇÃO PROFISSIONAL		453.000	-	209.000	-	-	-	662.000	634.000	-	28.000
	90	443.000	-	209.000	-	-	-	652.000	624.000	-	28.000
	91	10.000	-	-	-	-	-	10.000	10.000	-	-
11 334 32 4029 FOMENTO AO MICROCRÉDITO		288.000	-	113.000	-	3.600.000	-	4.001.000	4.001.000	-	-
	90	264.000	-	113.000	-	3.600.000	-	3.977.000	3.977.000	-	-



CAMPO GRANDE

QUADRO DE DETALHAMENTO DE DESPESA - QDD

ORÇAMENTO ANO 2022
R\$ 1,00

GESTÃO: FUNSAT - Fundacao Social do Trabalho de Campo Grande

1132F - Fundação Social do Trabalho de Campo Grande - FUNSAT

ESFERA FISCAL

ESPECIFICAÇÃO	Mod	GRUPO DE DESPESA						TOTAL	RECURSOS TESOURO	RECURSOS PRÓPRIOS INDIRETAS	OUTROS RECURSOS
		PESSOAL E ENCARGOS SOCIAIS	JUROS E ENCARGOS DA DÍVIDA	OUTRAS DESPESAS CORRENTE	INVESTIMENTOS	INVERSÕES FINANCEIRAS	AMORTIZAÇÃO DA DÍVIDA				
11 Trabalho		4.515.000	-	66.542.000	215.000	3.600.000	-	74.872.000	74.649.000	-	223.000
11 334 Fomento ao Trabalho		2.363.000	-	65.660.000	-	3.600.000	-	71.623.000	71.580.000	-	43.000
11 334 32 CAMPO GRANDE MAIS EMPREGO E RENDA		2.363.000	-	65.660.000	-	3.600.000	-	71.623.000	71.580.000	-	43.000
11 334 32 4029 FOMENTO AO MICROCRÉDITO		288.000	-	113.000	-	3.600.000	-	4.001.000	4.001.000	-	-
	91	24.000	-	-	-	-	-	24.000	24.000	-	-
TOTAL		4.515.000	-	66.542.000	215.000	3.600.000	-	74.872.000	74.649.000	-	223.000
TOTAL SEGURIDADE SOCIAL		-	-	-	-	-	-	-	-	-	-
TOTAL FISCAL		4.515.000	-	66.542.000	215.000	3.600.000	-	74.872.000	74.649.000	-	223.000
PROJETO		-	-	-	-	-	-	-	-	-	-
ATIVIDADE		4.515.000	-	66.542.000	215.000	3.600.000	-	74.872.000	74.649.000	-	223.000
DESPESA CORRENTE		4.515.000	-	66.542.000	-	-	-	71.057.000	71.014.000	-	43.000
DESPESA DE CAPITAL		-	-	-	215.000	3.600.000	-	3.815.000	3.635.000	-	180.000



CAMPO GRANDE

QUADRO DE DETALHAMENTO DE DESPESA - QDD

ORÇAMENTO ANO 2022
R\$ 1,00

GESTÃO: FMAS - Fundo Municipal de Assistência Social

1630S - Fundo Municipal de Assistência Social - FMAS

ESFERA SEGURIDADE

ESPECIFICAÇÃO	Mod	GRUPO DE DESPESA						TOTAL	RECURSOS TESOURO	RECURSOS PRÓPRIOS INDIRETAS	OUTROS RECURSOS
		PESSOAL E ENCARGOS SOCIAIS	JUROS E ENCARGOS DA DÍVIDA	OUTRAS DESPESAS CORRENTE	INVESTIMENTOS	INVERSÕES FINANCEIRAS	AMORTIZAÇÃO DA DÍVIDA				
ATIVIDADE		4.883.000	-	23.726.000	667.000	-	-	29.276.000	18.496.000	-	10.780.000
DESPESA CORRENTE		4.883.000	-	23.726.000				28.609.000	18.308.000	-	10.301.000
DESPESA DE CAPITAL					667.000	-	-	667.000	188.000	-	479.000



CAMPO GRANDE

QUADRO DE DETALHAMENTO DE DESPESA - QDD

ORÇAMENTO ANO 2022
R\$ 1,00

GESTÃO: FUNESP - Fundacao Municipal de esporte

2021F - Fundação Municipal de Esportes - FUNESP

ESFERA FISCAL

ESPECIFICAÇÃO	Mod	GRUPO DE DESPESA						TOTAL	RECURSOS TESOURO	RECURSOS PRÓPRIOS INDIRETAS	OUTROS RECURSOS
		PESSOAL E ENCARGOS SOCIAIS	JUROS E ENCARGOS DA DÍVIDA	OUTRAS DESPESAS CORRENTE	INVESTIMENTOS	INVERSÕES FINANCEIRAS	AMORTIZAÇÃO DA DÍVIDA				
27 Desporte e Lazer		12.609.000	-	4.691.000	1.472.000	-	-	18.772.000	17.948.000	283.000	541.000
27 122 Administracao Geral		6.218.000	-	931.000	313.000	-	-	7.462.000	7.229.000	233.000	-
27 122 48 GESTÃO E MANUTENÇÃO DA FUNESP		6.218.000	-	931.000	313.000	-	-	7.462.000	7.229.000	233.000	-
27 122 48 4043 ADMINISTRAÇÃO DA FUNESP.		6.218.000	-	931.000	313.000	-	-	7.462.000	7.229.000	233.000	-
	90	5.883.000	-	931.000	313.000	-	-	7.127.000	6.894.000	233.000	-
	91	335.000	-	-	-	-	-	335.000	335.000	-	-
27 812 Desporto Comunitario		6.391.000	-	3.760.000	1.159.000	-	-	11.310.000	10.719.000	50.000	541.000
27 812 47 MAIS ESPORTE E LAZER EM CAMPO GRANDE.		6.391.000	-	3.760.000	1.159.000	-	-	11.310.000	10.719.000	50.000	541.000
27 812 47 4042 AÇÕES ESPORTIVAS, RÉCREATIVAS E DE LAZER.		6.391.000	-	3.760.000	1.159.000	-	-	11.310.000	10.719.000	50.000	541.000
	90	6.037.000	-	3.760.000	1.159.000	-	-	10.956.000	10.365.000	50.000	541.000
	91	354.000	-	-	-	-	-	354.000	354.000	-	-
TOTAL		12.609.000	-	4.691.000	1.472.000	-	-	18.772.000	17.948.000	283.000	541.000
TOTAL SEGURIDADE SOCIAL		-	-	-	-	-	-	-	-	-	-
TOTAL FISCAL		12.609.000	-	4.691.000	1.472.000	-	-	18.772.000	17.948.000	283.000	541.000
PROJETO		-	-	-	-	-	-	-	-	-	-
ATIVIDADE		12.609.000	-	4.691.000	1.472.000	-	-	18.772.000	17.948.000	283.000	541.000
DESPESA CORRENTE		12.609.000	-	4.691.000	-	-	-	17.300.000	16.874.000	120.000	306.000



CAMPO GRANDE

QUADRO DE DETALHAMENTO DE DESPESA - QDD

ORÇAMENTO ANO 2022
R\$ 1,00

GESTÃO: FUNESP - Fundacao Municipal de Esporte

2021F - Fundação Municipal de Esportes - FUNESP

ESFERA FISCAL

ESPECIFICAÇÃO	Mod	GRUPO DE DESPESA							TOTAL	RECURSOS TESOURO	RECURSOS PRÓPRIOS INDIRETAS	OUTROS RECURSOS
		PESSOAL E ENCARGOS SOCIAIS	JUROS E ENCARGOS DA DÍVIDA	OUTRAS DESPESAS CORRENTE	INVESTIMENTOS	INVERSÕES FINANCEIRAS	AMORTIZAÇÃO DA DÍVIDA					
DESPESA DE CAPITAL					1.472.000	-	-	1.472.000	1.074.000	163.000	235.000	



CAMPO GRANDE

QUADRO DE DETALHAMENTO DE DESPESA - QDD

ORÇAMENTO ANO 2022
R\$ 1,00

GESTÃO: IMTI - Agência Municipal de Tecnologia da Informação e Inovação

2024F - Agência Municipal de Tecnologia da Informação e Inovação - AGETEC

ESFERA FISCAL

ESPECIFICAÇÃO	Mod	GRUPO DE DESPESA						TOTAL	RECURSOS TESOURO	RECURSOS PRÓPRIOS INDIRETAS	OUTROS RECURSOS
		PESSOAL E ENCARGOS SOCIAIS	JUROS E ENCARGOS DA DÍVIDA	OUTRAS DESPESAS CORRENTE	INVESTIMENTOS	INVERSÕES FINANCEIRAS	AMORTIZAÇÃO DA DÍVIDA				
4 Administracao		15.399.000	-	21.689.000	14.276.000	-	-	51.364.000	32.231.000	-	19.133.000
4 122 Administracao Geral		4.525.000	-	1.500.000	400.000	-	-	6.425.000	6.425.000	-	-
4 122 9 GESTÃO E MANUTENÇÃO DA AGETEC.		4.525.000	-	1.500.000	400.000	-	-	6.425.000	6.425.000	-	-
4 122 9 4037 ADMINISTRAÇÃO DA AGETEC		4.525.000	-	1.500.000	400.000	-	-	6.425.000	6.425.000	-	-
	90	4.412.000	-	1.500.000	400.000	-	-	6.312.000	6.312.000	-	-
	91	113.000	-	-	-	-	-	113.000	113.000	-	-
4 126 Tecnologia da Informacao		10.874.000	-	20.189.000	13.876.000	-	-	44.939.000	25.806.000	-	19.133.000
4 126 7 CAMPO GRANDE MAIS TECNOLÓGICA		10.874.000	-	20.189.000	13.876.000	-	-	44.939.000	25.806.000	-	19.133.000
4 126 7 4036 AÇÕES AO SUPORTE TÉCNICO		10.874.000	-	20.189.000	13.876.000	-	-	44.939.000	25.806.000	-	19.133.000
	90	10.690.000	-	20.189.000	13.876.000	-	-	44.755.000	25.622.000	-	19.133.000
	91	184.000	-	-	-	-	-	184.000	184.000	-	-
TOTAL		15.399.000	-	21.689.000	14.276.000	-	-	51.364.000	32.231.000	-	19.133.000
TOTAL SEGURIDADE SOCIAL		-	-	-	-	-	-	-	-	-	-
TOTAL FISCAL		15.399.000	-	21.689.000	14.276.000	-	-	51.364.000	32.231.000	-	19.133.000
PROJETO		-	-	-	-	-	-	-	-	-	-
ATIVIDADE		15.399.000	-	21.689.000	14.276.000	-	-	51.364.000	32.231.000	-	19.133.000
DESPESA CORRENTE		15.399.000	-	21.689.000				37.088.000	29.747.000	-	7.341.000
DESPESA DE CAPITAL					14.276.000	-	-	14.276.000	2.484.000	-	11.792.000



CAMPO GRANDE

QUADRO DE DETALHAMENTO DE DESPESA - QDD

ORÇAMENTO ANO 2022
R\$ 1,00

GESTÃO: AEMHA - AGÊNCIA MUNICIPAL DE HABITAÇÃO E ASSUNTOS FUNDIÁRIOS

2026F - AGÊNCIA MUNICIPAL DE HABITAÇÃO E ASSUNTOS FUNDIÁRIOS - AMHASF

ESFERA FISCAL

ESPECIFICAÇÃO	Mod	GRUPO DE DESPESA						TOTAL	RECURSOS TESOURO	RECURSOS PRÓPRIOS INDIRETAS	OUTROS RECURSOS
		PESSOAL E ENCARGOS SOCIAIS	JUROS E ENCARGOS DA DÍVIDA	OUTRAS DESPESAS CORRENTE	INVESTIMENTOS	INVERSÕES FINANCEIRAS	AMORTIZAÇÃO DA DÍVIDA				
16 Habitacao		11.788.000	-	6.409.000	871.000	13.000.000	-	32.068.000	1.766.000	28.866.000	1.436.000
16 482 Habitacao Urbana		11.788.000	-	6.409.000	871.000	13.000.000	-	32.068.000	1.766.000	28.866.000	1.436.000
16 482 12 REVIVA MAIS HABITAÇÃO		6.234.000	-	2.583.000	371.000	13.000.000	-	22.188.000	1.766.000	18.986.000	1.436.000
16 482 12 4017 AÇÃO POLITICA HABITACIONAL		6.234.000	-	2.583.000	371.000	13.000.000	-	22.188.000	1.766.000	18.986.000	1.436.000
	90	5.694.000	-	2.583.000	371.000	13.000.000	-	21.648.000	1.766.000	18.446.000	1.436.000
	91	540.000	-	-	-	-	-	540.000	-	540.000	-
16 482 14 GESTÃO E MANUTENÇÃO DA AMHASF		5.554.000	-	3.826.000	500.000	-	-	9.880.000	-	9.880.000	-
16 482 14 4020 ADMINISTRAÇÃO DA AMHASF		5.554.000	-	3.826.000	500.000	-	-	9.880.000	-	9.880.000	-
	90	5.014.000	-	3.826.000	500.000	-	-	9.340.000	-	9.340.000	-
	91	540.000	-	-	-	-	-	540.000	-	540.000	-
TOTAL		11.788.000	-	6.409.000	871.000	13.000.000	-	32.068.000	1.766.000	28.866.000	1.436.000
TOTAL SEGURIDADE SOCIAL		-	-	-	-	-	-	-	-	-	-
TOTAL FISCAL		11.788.000	-	6.409.000	871.000	13.000.000	-	32.068.000	1.766.000	28.866.000	1.436.000
PROJETO		-	-	-	-	-	-	-	-	-	-
ATIVIDADE		11.788.000	-	6.409.000	871.000	13.000.000	-	32.068.000	1.766.000	28.866.000	1.436.000
DESPESA CORRENTE		11.788.000	-	6.409.000				18.197.000	210.000	17.986.000	1.000
DESPESA DE CAPITAL					871.000	13.000.000	-	13.871.000	1.556.000	10.880.000	1.435.000



CAMPO GRANDE

QUADRO DE DETALHAMENTO DE DESPESA - QDD

ORÇAMENTO ANO 2022
R\$ 1,00

GESTÃO: PMCG - Administracao Direta da PMCG

2600F - Secretaria Municipal de Finanças e Planejamento - SEFIN

ESFERA FISCAL

ESPECIFICAÇÃO	Mod	GRUPO DE DESPESA						TOTAL	RECURSOS TESOURO	RECURSOS PRÓPRIOS INDIRETAS	OUTROS RECURSOS
		PESSOAL E ENCARGOS SOCIAIS	JUROS E ENCARGOS DA DÍVIDA	OUTRAS DESPESAS CORRENTE	INVESTIMENTOS	INVERSÕES FINANCEIRAS	AMORTIZAÇÃO DA DÍVIDA				
4 Administracao		47.248.000	-	49.723.000	8.253.000	-	-	105.224.000	99.212.000	-	6.012.000
4 122 Administracao Geral		3.556.000	-	1.428.000	2.000	-	-	4.986.000	4.986.000	-	-
4 122 53 GESTÃO E MANUTENÇÃO DA SEFIN		3.556.000	-	1.428.000	2.000	-	-	4.986.000	4.986.000	-	-
4 122 53 2074 ADMINISTRAÇÃO DA SEFIN		3.556.000	-	1.428.000	2.000	-	-	4.986.000	4.986.000	-	-
	90	1.262.000	-	1.428.000	2.000	-	-	2.692.000	2.692.000	-	-
	91	2.294.000	-	-	-	-	-	2.294.000	2.294.000	-	-
4 123 Administracao Financeira		6.338.000	-	18.563.000	618.000	-	-	25.519.000	25.519.000	-	-
4 123 100 EXCELÊNCIA NA GESTÃO FISCAL		6.338.000	-	18.563.000	618.000	-	-	25.519.000	25.519.000	-	-
4 123 100 2076 TRANSPARÊNCIA E EFETIVIDADE NOS GASTOS PÚBLICOS		6.338.000	-	18.563.000	618.000	-	-	25.519.000	25.519.000	-	-
	90	5.965.000	-	18.563.000	618.000	-	-	25.146.000	25.146.000	-	-
	91	373.000	-	-	-	-	-	373.000	373.000	-	-
4 126 Tecnologia da Informacao		-	-	1.162.000	5.381.000	-	-	6.543.000	531.000	-	6.012.000
4 126 7 CAMPO GRANDE MAIS TECNOLÓGICA		-	-	1.162.000	5.381.000	-	-	6.543.000	531.000	-	6.012.000
4 126 7 2077 AÇÕES DE TECNOLOGIA VOLTADAS À GESTÃO FISCAL		-	-	1.162.000	5.381.000	-	-	6.543.000	531.000	-	6.012.000
	90	-	-	1.162.000	5.381.000	-	-	6.543.000	531.000	-	6.012.000



CAMPO GRANDE

QUADRO DE DETALHAMENTO DE DESPESA - QDD

ORÇAMENTO ANO 2022
R\$ 1,00

GESTÃO: PMCG - Administracao Direta da PMCG

2600F - Secretaria Municipal de Finanças e Planejamento - SEFIN

ESFERA FISCAL

ESPECIFICAÇÃO	Mod	GRUPO DE DESPESA						TOTAL	RECURSOS TESOURO	RECURSOS PRÓPRIOS INDIRETAS	OUTROS RECURSOS
		PESSOAL E ENCARGOS SOCIAIS	JUROS E ENCARGOS DA DÍVIDA	OUTRAS DESPESAS CORRENTE	INVESTIMENTOS	INVERSÕES FINANCEIRAS	AMORTIZAÇÃO DA DÍVIDA				
4 Administracao		47.248.000	-	49.723.000	8.253.000	-	-	105.224.000	99.212.000	-	6.012.000
4 129 Administracao de Receitas		37.354.000	-	28.570.000	2.252.000	-	-	68.176.000	68.176.000	-	-
4 129 100 EXCELÊNCIA NA GESTÃO FISCAL		37.354.000	-	28.570.000	2.252.000	-	-	68.176.000	68.176.000	-	-
4 129 100 2075 OPERACIONALIZAÇÃO DA POLÍTICA TRIBUTÁRIA DO MUNICÍPIO		37.354.000	-	28.570.000	2.252.000	-	-	68.176.000	68.176.000	-	-
	90	30.825.000	-	28.570.000	2.252.000	-	-	61.647.000	61.647.000	-	-
	91	6.529.000	-	-	-	-	-	6.529.000	6.529.000	-	-
28 Encargos Especiais		-	45.996.000	43.500.000	-	-	61.987.000	151.483.000	151.283.000	-	200.000
28 129 Administracao de Receitas		-	-	30.200.000	-	-	-	30.200.000	30.000.000	-	200.000
28 129 100 EXCELÊNCIA NA GESTÃO FISCAL		-	-	30.200.000	-	-	-	30.200.000	30.000.000	-	200.000
28 129 100 9005 PAGAMENTO DO PASEP		-	-	30.200.000	-	-	-	30.200.000	30.000.000	-	200.000
	90	-	-	30.200.000	-	-	-	30.200.000	30.000.000	-	200.000
28 843 Serviço da Dívida Interna		-	42.566.000	13.300.000	-	-	47.087.000	102.953.000	102.953.000	-	-
28 843 54 PAGAMENTO DA DÍVIDA DO MUNICÍPIO		-	42.566.000	13.300.000	-	-	47.087.000	102.953.000	102.953.000	-	-
28 843 54 9003 PAGAMENTO DA DÍVIDA INTERNA DO MUNICÍPIO		-	42.566.000	13.300.000	-	-	47.087.000	102.953.000	102.953.000	-	-
	90	-	42.566.000	-	-	-	47.087.000	89.653.000	89.653.000	-	-
	91	-	-	13.300.000	-	-	-	13.300.000	13.300.000	-	-



CAMPO GRANDE

QUADRO DE DETALHAMENTO DE DESPESA - QDD

ORÇAMENTO ANO 2022
R\$ 1,00

GESTÃO: PMCG - Administração Direta da PMCG

2600F - Secretaria Municipal de Finanças e Planejamento - SEFIN

ESFERA FISCAL

ESPECIFICAÇÃO	Mod	GRUPO DE DESPESA						TOTAL	RECURSOS TESOURO	RECURSOS PRÓPRIOS INDIRETAS	OUTROS RECURSOS
		PESSOAL E ENCARGOS SOCIAIS	JUROS E ENCARGOS DA DÍVIDA	OUTRAS DESPESAS CORRENTE	INVESTIMENTOS	INVERSÕES FINANCEIRAS	AMORTIZAÇÃO DA DÍVIDA				
28 Encargos Especiais		-	45.996.000	43.500.000	-	-	61.987.000	151.483.000	151.283.000	-	200.000
28 844 Serviço da Dívida Externa		-	3.430.000	-	-	-	14.900.000	18.330.000	18.330.000	-	-
28 844 54 PAGAMENTO DA DÍVIDA DO MUNICÍPIO		-	3.430.000	-	-	-	14.900.000	18.330.000	18.330.000	-	-
28 844 54 9004 PAGAMENTO DA DÍVIDA EXTERNA DO MUNICÍPIO		-	3.430.000	-	-	-	14.900.000	18.330.000	18.330.000	-	-
	90	-	3.430.000	-	-	-	14.900.000	18.330.000	18.330.000	-	-
TOTAL		47.248.000	45.996.000	93.223.000	8.253.000	-	61.987.000	256.707.000	250.495.000	-	6.212.000
TOTAL SEGURIDADE SOCIAL		-	-	-	-	-	-	-	-	-	-
TOTAL FISCAL		47.248.000	45.996.000	93.223.000	8.253.000	-	61.987.000	256.707.000	250.495.000	-	6.212.000
PROJETO		-	-	-	-	-	-	-	-	-	-
ATIVIDADE		47.248.000	-	49.723.000	8.253.000	-	-	105.224.000	99.212.000	-	6.012.000
DESPESA CORRENTE		47.248.000	45.996.000	93.223.000	-	-	-	186.467.000	185.147.000	-	1.320.000
DESPESA DE CAPITAL		-	-	-	8.253.000	-	61.987.000	70.240.000	65.348.000	-	4.892.000



CAMPO GRANDE

QUADRO DE DETALHAMENTO DE DESPESA - QDD

ORÇAMENTO ANO 2022
R\$ 1,00

GESTÃO: PMCG - Administracao Direta da PMCG

2700F - Procuradoria-Geral do Município - PGM

ESFERA FISCAL

ESPECIFICAÇÃO	Mod	GRUPO DE DESPESA						TOTAL	RECURSOS TESOURO	RECURSOS PRÓPRIOS INDIRETAS	OUTROS RECURSOS
		PESSOAL E ENCARGOS SOCIAIS	JUROS E ENCARGOS DA DÍVIDA	OUTRAS DESPESAS CORRENTE	INVESTIMENTOS	INVERSÕES FINANCEIRAS	AMORTIZAÇÃO DA DÍVIDA				
2 Judiciaria		22.880.000	-	3.116.000	1.502.000	-	-	27.498.000	26.297.000	-	1.201.000
2 62 Defesa do Interesse Publico no Processo Judiciario		7.080.000	-	1.416.000	1.482.000	-	-	9.978.000	8.777.000	-	1.201.000
2 62 30 FORTALECIMENTO INSTITUCIONAL		7.080.000	-	1.416.000	1.482.000	-	-	9.978.000	8.777.000	-	1.201.000
2 62 30 2058 FORTALECIMENTO DAS AÇÕES DA PGM		7.080.000	-	1.416.000	1.482.000	-	-	9.978.000	8.777.000	-	1.201.000
	90	6.000.000	-	1.416.000	1.482.000	-	-	8.898.000	7.697.000	-	1.201.000
	91	1.080.000	-	-	-	-	-	1.080.000	1.080.000	-	-
2 122 Administracao Geral		15.800.000	-	1.700.000	20.000	-	-	17.520.000	17.520.000	-	-
2 122 43 GESTÃO E MANUTENÇÃO DA PGM		15.800.000	-	1.700.000	20.000	-	-	17.520.000	17.520.000	-	-
2 122 43 2059 ADMINISTRAÇÃO DA PGM.		15.800.000	-	1.700.000	20.000	-	-	17.520.000	17.520.000	-	-
	90	14.000.000	-	1.700.000	20.000	-	-	15.720.000	15.720.000	-	-
	91	1.800.000	-	-	-	-	-	1.800.000	1.800.000	-	-
TOTAL		22.880.000	-	3.116.000	1.502.000	-	-	27.498.000	26.297.000	-	1.201.000
TOTAL SEGURIDADE SOCIAL		-	-	-	-	-	-	-	-	-	-
TOTAL FISCAL		22.880.000	-	3.116.000	1.502.000	-	-	27.498.000	26.297.000	-	1.201.000
PROJETO		-	-	-	-	-	-	-	-	-	-
ATIVIDADE		22.880.000	-	3.116.000	1.502.000	-	-	27.498.000	26.297.000	-	1.201.000
DESPESA CORRENTE		22.880.000	-	3.116.000	-	-	-	25.996.000	25.996.000	-	-



CAMPO GRANDE

QUADRO DE DETALHAMENTO DE DESPESA - QDD

ORÇAMENTO ANO 2022
R\$ 1,00

GESTÃO: PMCG - Administracao Direta da PMCG

2700F - Procuradoria-Geral do Município - PGM

ESFERA FISCAL

ESPECIFICAÇÃO	Mod	GRUPO DE DESPESA							TOTAL	RECURSOS TESOURO	RECURSOS PRÓPRIOS INDIRETAS	OUTROS RECURSOS
		PESSOAL E ENCARGOS SOCIAIS	JUROS E ENCARGOS DA DÍVIDA	OUTRAS DESPESAS CORRENTE	INVESTIMENTOS	INVERSÕES FINANCEIRAS	AMORTIZAÇÃO DA DÍVIDA					
DESPESA DE CAPITAL					1.502.000	-	-	1.502.000	301.000	-	1.201.000	



CAMPO GRANDE

QUADRO DE DETALHAMENTO DE DESPESA - QDD

ORÇAMENTO ANO 2022
R\$ 1,00

GESTÃO: PMCG - Administracao Direta da PMCG

2800F - Secretaria Municipal de Governo e Relações Institucionais - SEGOV

ESFERA FISCAL

ESPECIFICAÇÃO	Mod	GRUPO DE DESPESA						TOTAL	RECURSOS TESOURO	RECURSOS PRÓPRIOS INDIRETAS	OUTROS RECURSOS
		PESSOAL E ENCARGOS SOCIAIS	JUROS E ENCARGOS DA DÍVIDA	OUTRAS DESPESAS CORRENTE	INVESTIMENTOS	INVERSÕES FINANCEIRAS	AMORTIZAÇÃO DA DÍVIDA				
4 Administracao		10.058.000	-	6.030.000	457.000	-	-	16.545.000	16.545.000	-	-
4 122 Administracao Geral		10.058.000	-	6.030.000	457.000	-	-	16.545.000	16.545.000	-	-
4 122 30 FORTALECIMENTO INSTITUCIONAL		10.058.000	-	6.030.000	457.000	-	-	16.545.000	16.545.000	-	-
4 122 30 2062 PROMOVER E ARTICULAR OS ORGÃOS E ENTIDADES.		10.058.000	-	6.030.000	457.000	-	-	16.545.000	16.545.000	-	-
	90	8.999.000	-	6.030.000	457.000	-	-	15.486.000	15.486.000	-	-
	91	1.059.000	-	-	-	-	-	1.059.000	1.059.000	-	-
10 Saude		3.999.000	-	3.279.000	1.087.000	-	-	8.365.000	8.365.000	-	-
10 304 Vigilancia Sanitaria		3.999.000	-	3.279.000	1.087.000	-	-	8.365.000	8.365.000	-	-
10 304 102 PROGRAMA DE PROTEÇÃO E BEM-ESTAR ANIMAL		3.999.000	-	3.279.000	1.087.000	-	-	8.365.000	8.365.000	-	-
10 304 102 2079 AÇÕES DE BEM ESTAR ANIMAL.		3.999.000	-	3.279.000	1.087.000	-	-	8.365.000	8.365.000	-	-
	50	-	-	1.098.000	728.000	-	-	1.826.000	1.826.000	-	-
	90	3.643.000	-	2.181.000	359.000	-	-	6.183.000	6.183.000	-	-
	91	356.000	-	-	-	-	-	356.000	356.000	-	-



CAMPO GRANDE

QUADRO DE DETALHAMENTO DE DESPESA - QDD

ORÇAMENTO ANO 2022
R\$ 1,00

GESTÃO: PMCG - Administracao Direta da PMCG

2800F - Secretaria Municipal de Governo e Relações Institucionais - SEGOV

ESFERA FISCAL

ESPECIFICAÇÃO	Mod	GRUPO DE DESPESA						TOTAL	RECURSOS TESOURO	RECURSOS PRÓPRIOS INDIRETAS	OUTROS RECURSOS
		PESSOAL E ENCARGOS SOCIAIS	JUROS E ENCARGOS DA DÍVIDA	OUTRAS DESPESAS CORRENTE	INVESTIMENTOS	INVERSÕES FINANCEIRAS	AMORTIZAÇÃO DA DÍVIDA				
14 Direitos da Cidadania		4.568.000	-	13.039.000	979.000	-	-	18.586.000	17.965.000	-	621.000
14 422 Direitos Individuais, Coletivos e Difusos		4.568.000	-	13.039.000	979.000	-	-	18.586.000	17.965.000	-	621.000
14 422 101 PROMOÇÃO DOS DIREITOS HUMANOS		1.012.000	-	7.036.000	179.000	-	-	8.227.000	8.227.000	-	-
14 422 101 2078 AÇÕES DE POLITICAS PÚBLICAS DOS DIREITOS HUMANOS		1.012.000	-	7.036.000	179.000	-	-	8.227.000	8.227.000	-	-
	50	-	-	3.780.000	-	-	-	3.780.000	3.780.000	-	-
	90	975.000	-	3.256.000	179.000	-	-	4.410.000	4.410.000	-	-
	91	37.000	-	-	-	-	-	37.000	37.000	-	-
14 422 103 JUVENTUDE CIDADÃ		747.000	-	2.069.000	565.000	-	-	3.381.000	2.760.000	-	621.000
14 422 103 2080 AÇÕES DE POLITICAS PÚBLICAS DA JUVENTUDE		747.000	-	2.069.000	565.000	-	-	3.381.000	2.760.000	-	621.000
	50	-	-	110.000	-	-	-	110.000	110.000	-	-
	90	712.000	-	1.959.000	565.000	-	-	3.236.000	2.615.000	-	621.000
	91	35.000	-	-	-	-	-	35.000	35.000	-	-
14 422 104 PROMOÇÃO DO DIREITO, PROTEÇÃO E EMPODERAMENTO DE MULHERES		2.809.000	-	3.934.000	235.000	-	-	6.978.000	6.978.000	-	-
14 422 104 2081 AÇÕES DE POLITICAS PÚBLICAS A MULHER BRASILEIRA.		2.809.000	-	3.934.000	235.000	-	-	6.978.000	6.978.000	-	-
	90	2.074.000	-	3.934.000	235.000	-	-	6.243.000	6.243.000	-	-



CAMPO GRANDE

QUADRO DE DETALHAMENTO DE DESPESA - QDD

ORÇAMENTO ANO 2022
R\$ 1,00

GESTÃO: PMCG - Administração Direta da PMCG

2800F - Secretaria Municipal de Governo e Relações Institucionais - SEGOV

ESFERA FISCAL

ESPECIFICAÇÃO	Mod	GRUPO DE DESPESA						TOTAL	RECURSOS TESOURO	RECURSOS PRÓPRIOS INDIRETAS	OUTROS RECURSOS
		PESSOAL E ENCARGOS SOCIAIS	JUROS E ENCARGOS DA DÍVIDA	OUTRAS DESPESAS CORRENTE	INVESTIMENTOS	INVERSÕES FINANCEIRAS	AMORTIZAÇÃO DA DÍVIDA				
14 Direitos da Cidadania		4.568.000	-	13.039.000	979.000	-	-	18.586.000	17.965.000	-	621.000
14 422 Direitos Individuais, Coletivos e Difusos		4.568.000	-	13.039.000	979.000	-	-	18.586.000	17.965.000	-	621.000
14 422 104 PROMOÇÃO DO DIREITO, PROTEÇÃO E EMPODERAMENTO DE MULHERES		2.809.000	-	3.934.000	235.000	-	-	6.978.000	6.978.000	-	-
14 422 104 2081 AÇÕES DE POLITICAS PÚBLICAS A MULHER BRASILEIRA.		2.809.000	-	3.934.000	235.000	-	-	6.978.000	6.978.000	-	-
	91	735.000	-	-	-	-	-	735.000	735.000	-	-
TOTAL		18.625.000	-	22.348.000	2.523.000	-	-	43.496.000	42.875.000	-	621.000
TOTAL SEGURIDADE SOCIAL		-	-	-	-	-	-	-	-	-	-
TOTAL FISCAL		18.625.000	-	22.348.000	2.523.000	-	-	43.496.000	42.875.000	-	621.000
PROJETO		-	-	-	-	-	-	-	-	-	-
ATIVIDADE		18.625.000	-	22.348.000	2.523.000	-	-	43.496.000	42.875.000	-	621.000
DESPESA CORRENTE		18.625.000	-	22.348.000	-	-	-	40.973.000	40.552.000	-	421.000
DESPESA DE CAPITAL		-	-	-	2.523.000	-	-	2.523.000	2.323.000	-	200.000



CAMPO GRANDE

QUADRO DE DETALHAMENTO DE DESPESA - QDD

ORÇAMENTO ANO 2022
R\$ 1,00

GESTÃO: PMCG - Administracao Direta da PMCG

2900S - Secretaria Municipal de Assistência Social - SAS

ESFERA SEGURIDADE

ESPECIFICAÇÃO	Mod	GRUPO DE DESPESA						TOTAL	RECURSOS TESOURO	RECURSOS PRÓPRIOS INDIRETAS	OUTROS RECURSOS
		PESSOAL E ENCARGOS SOCIAIS	JUROS E ENCARGOS DA DÍVIDA	OUTRAS DESPESAS CORRENTE	INVESTIMENTOS	INVERSÕES FINANCEIRAS	AMORTIZAÇÃO DA DÍVIDA				
8 Assistencia Social		42.849.000	-	549.000	7.114.000	-	-	50.512.000	47.018.000	-	3.494.000
8 122 Administracao Geral		11.882.000	-	434.000	1.586.000	-	-	13.902.000	12.786.000	-	1.116.000
8 122 42 GESTÃO E MANUTENÇÃO DA SAS		11.882.000	-	434.000	1.586.000	-	-	13.902.000	12.786.000	-	1.116.000
8 122 42 2052 ADMINISTRAÇÃO DA SAS		11.882.000	-	434.000	1.586.000	-	-	13.902.000	12.786.000	-	1.116.000
	90	11.479.000	-	434.000	1.586.000	-	-	13.499.000	12.383.000	-	1.116.000
	91	403.000	-	-	-	-	-	403.000	403.000	-	-
8 244 Assistencia Comunitaria		30.967.000	-	115.000	5.528.000	-	-	36.610.000	34.232.000	-	2.378.000
8 244 41 ASSISTÊNCIA SOCIAL MAIS HUMANA E CIDADÃ		30.967.000	-	115.000	5.528.000	-	-	36.610.000	34.232.000	-	2.378.000
8 244 41 2050 OPERACIONALIZAÇÃO DA ATENÇÃO BÁSICA		16.996.000	-	-	2.850.000	-	-	19.846.000	19.846.000	-	-
	90	16.889.000	-	-	2.850.000	-	-	19.739.000	19.739.000	-	-
	91	107.000	-	-	-	-	-	107.000	107.000	-	-
8 244 41 2051 OPERACIONALIZAÇÃO DOS SERVIÇOS DE PROTEÇÃO SOCIAL ESPECIAL DE MÉDIA COMPLEXIDADE.		12.443.000	-	-	2.678.000	-	-	15.121.000	12.743.000	-	2.378.000
	90	12.246.000	-	-	2.678.000	-	-	14.924.000	12.546.000	-	2.378.000
	91	197.000	-	-	-	-	-	197.000	197.000	-	-
8 244 41 2054 GESTÃO SUAS		1.528.000	-	115.000	-	-	-	1.643.000	1.643.000	-	-
	90	1.504.000	-	115.000	-	-	-	1.619.000	1.619.000	-	-



CAMPO GRANDE

QUADRO DE DETALHAMENTO DE DESPESA - QDD

ORÇAMENTO ANO 2022
R\$ 1,00

GESTÃO: PMCG - Administracao Direta da PMCG

2900S - Secretaria Municipal de Assistência Social - SAS

ESFERA SEGURIDADE

ESPECIFICAÇÃO	Mod	GRUPO DE DESPESA						TOTAL	RECURSOS TESOURO	RECURSOS PRÓPRIOS INDIRETAS	OUTROS RECURSOS
		PESSOAL E ENCARGOS SOCIAIS	JUROS E ENCARGOS DA DÍVIDA	OUTRAS DESPESAS CORRENTE	INVESTIMENTOS	INVERSÕES FINANCEIRAS	AMORTIZAÇÃO DA DÍVIDA				
8 Assistencia Social		42.849.000	-	549.000	7.114.000	-	-	50.512.000	47.018.000	-	3.494.000
8 244 Assistencia Comunitaria		30.967.000	-	115.000	5.528.000	-	-	36.610.000	34.232.000	-	2.378.000
8 244 41 ASSISTÊNCIA SOCIAL MAIS HUMANA E CIDADÃ		30.967.000	-	115.000	5.528.000	-	-	36.610.000	34.232.000	-	2.378.000
8 244 41 2054 GESTÃO SUAS		1.528.000	-	115.000	-	-	-	1.643.000	1.643.000	-	-
	91	24.000	-	-	-	-	-	24.000	24.000	-	-
TOTAL		42.849.000	-	549.000	7.114.000	-	-	50.512.000	47.018.000	-	3.494.000
TOTAL SEGURIDADE SOCIAL		42.849.000	-	549.000	7.114.000	-	-	50.512.000	47.018.000	-	3.494.000
TOTAL FISCAL		-	-	-	-	-	-	-	-	-	-
PROJETO		-	-	-	-	-	-	-	-	-	-
ATIVIDADE		42.849.000	-	549.000	7.114.000	-	-	50.512.000	47.018.000	-	3.494.000
DESPESA CORRENTE		42.849.000	-	549.000	-	-	-	43.398.000	43.398.000	-	-
DESPESA DE CAPITAL		-	-	-	7.114.000	-	-	7.114.000	3.620.000	-	3.494.000



CAMPO GRANDE

QUADRO DE DETALHAMENTO DE DESPESA - QDD

ORÇAMENTO ANO 2022
R\$ 1,00

GESTÃO: FMI - FUNDO MUNICIPAL DO IDOSO - FMI

2901S - Fundo Municipal do Idoso - FMI

ESFERA SEGURIDADE

ESPECIFICAÇÃO	Mod	GRUPO DE DESPESA						TOTAL	RECURSOS TESOURO	RECURSOS PRÓPRIOS INDIRETAS	OUTROS RECURSOS
		PESSOAL E ENCARGOS SOCIAIS	JUROS E ENCARGOS DA DÍVIDA	OUTRAS DESPESAS CORRENTE	INVESTIMENTOS	INVERSÕES FINANCEIRAS	AMORTIZAÇÃO DA DÍVIDA				
8 Assistência Social		-	-	1.132.000	567.000	-	-	1.699.000	-	-	1.699.000
8 241 Assistência ao Idoso		-	-	1.132.000	567.000	-	-	1.699.000	-	-	1.699.000
8 241 41 ASSISTÊNCIA SOCIAL MAIS HUMANA E CIDADÃ		-	-	1.132.000	567.000	-	-	1.699.000	-	-	1.699.000
8 241 41 4038 OPERACIONALIZAÇÃO DO FMI		-	-	1.132.000	567.000	-	-	1.699.000	-	-	1.699.000
	50	-	-	1.050.000	567.000	-	-	1.617.000	-	-	1.617.000
	90	-	-	82.000	-	-	-	82.000	-	-	82.000
TOTAL		-	-	1.132.000	567.000	-	-	1.699.000			1.699.000
TOTAL SEGURIDADE SOCIAL		-	-	1.132.000	567.000	-	-	1.699.000	-	-	1.699.000
TOTAL FISCAL		-	-	-	-	-	-	-	-	-	-
PROJETO		-	-	-	-	-	-	-	-	-	-
ATIVIDADE		-	-	1.132.000	567.000	-	-	1.699.000	-	-	1.699.000
DESPESA CORRENTE		-	-	1.132.000				1.132.000	-	-	1.132.000
DESPESA DE CAPITAL					567.000	-	-	567.000	-	-	567.000



CAMPO GRANDE

QUADRO DE DETALHAMENTO DE DESPESA - QDD

ORÇAMENTO ANO 2022
R\$ 1,00

GESTÃO: PMCG - Administracao Direta da PMCG

3000F - Secretaria Municipal de Infraestrutura e Serviços Públicos - SISEP

ESFERA FISCAL

ESPECIFICAÇÃO	Mod	GRUPO DE DESPESA						TOTAL	RECURSOS TESOURO	RECURSOS PRÓPRIOS INDIRETAS	OUTROS RECURSOS
		PESSOAL E ENCARGOS SOCIAIS	JUROS E ENCARGOS DA DÍVIDA	OUTRAS DESPESAS CORRENTE	INVESTIMENTOS	INVERSÕES FINANCEIRAS	AMORTIZAÇÃO DA DÍVIDA				
15 Urbanismo		19.892.000	-	244.375.000	266.068.000	6.338.000	-	536.673.000	182.552.000	-	354.121.000
15 122 Administracao Geral		13.916.000	-	8.596.000	2.941.000	2.846.000	-	28.299.000	26.323.000	-	1.976.000
15 122 26 GESTÃO E MANUTENÇÃO DA SISEP		13.916.000	-	8.596.000	2.941.000	2.846.000	-	28.299.000	26.323.000	-	1.976.000
15 122 26 2036 ADMINISTRAÇÃO DA SISEP		13.916.000	-	8.596.000	2.941.000	2.846.000	-	28.299.000	26.323.000	-	1.976.000
	50	-	-	121.000	-	-	-	121.000	121.000	-	-
	90	13.149.000	-	8.475.000	2.941.000	2.846.000	-	27.411.000	25.435.000	-	1.976.000
	91	767.000	-	-	-	-	-	767.000	767.000	-	-
15 451 Infra-Estrutura Urbana		-	-	9.845.000	259.972.000	3.492.000	-	273.309.000	25.427.000	-	247.882.000
15 451 24 OBRAS DE INFRAESTRUTURA E GESTÃO DE SERVIÇOS URBANOS		-	-	9.845.000	259.972.000	3.492.000	-	273.309.000	25.427.000	-	247.882.000
15 451 24 2034 IMPLANTAÇÃO E QUALIFICAÇÃO DAS VIAS URBANAS.		-	-	8.554.000	180.532.000	3.492.000	-	192.578.000	15.693.000	-	176.885.000
	50	-	-	312.000	476.000	-	-	788.000	788.000	-	-
	90	-	-	8.242.000	180.056.000	3.492.000	-	191.790.000	14.905.000	-	176.885.000
15 451 24 2035 AMPLIAÇÃO E MANUTENÇÃO DOS PRÓPRIOS PÚBLICOS		-	-	1.032.000	36.271.000	-	-	37.303.000	4.600.000	-	32.703.000
	90	-	-	1.032.000	36.271.000	-	-	37.303.000	4.600.000	-	32.703.000



CAMPO GRANDE

QUADRO DE DETALHAMENTO DE DESPESA - QDD

ORÇAMENTO ANO 2022
R\$ 1,00

GESTÃO: PMCG - Administracao Direta da PMCG

3000F - Secretaria Municipal de Infraestrutura e Serviços Públicos - SISEP

ESFERA FISCAL

ESPECIFICAÇÃO	Mod	GRUPO DE DESPESA						TOTAL	RECURSOS TESOURO	RECURSOS PRÓPRIOS INDIRETAS	OUTROS RECURSOS
		PESSOAL E ENCARGOS SOCIAIS	JUROS E ENCARGOS DA DÍVIDA	OUTRAS DESPESAS CORRENTE	INVESTIMENTOS	INVERSÕES FINANCEIRAS	AMORTIZAÇÃO DA DÍVIDA				
15 Urbanismo		19.892.000	-	244.375.000	266.068.000	6.338.000	-	536.673.000	182.552.000	-	354.121.000
15 451 Infra-Estrutura Urbana		-	-	9.845.000	259.972.000	3.492.000	-	273.309.000	25.427.000	-	247.882.000
15 451 24 OBRAS DE INFRAESTRUTURA E GESTÃO DE SERVIÇOS URBANOS		-	-	9.845.000	259.972.000	3.492.000	-	273.309.000	25.427.000	-	247.882.000
15 451 24 2037 AÇÕES DE MANEJO E CONTENÇÃO DE ENCHENTES		-	-	259.000	43.169.000	-	-	43.428.000	5.134.000	-	38.294.000
	90	-	-	259.000	43.169.000	-	-	43.428.000	5.134.000	-	38.294.000
15 452 Servicos Urbanos		5.976.000	-	225.934.000	3.155.000	-	-	235.065.000	130.802.000	-	104.263.000
15 452 24 OBRAS DE INFRAESTRUTURA E GESTÃO DE SERVIÇOS URBANOS		5.976.000	-	225.934.000	3.155.000	-	-	235.065.000	130.802.000	-	104.263.000
15 452 24 2048 IMPLEMENTAÇÃO NAS AÇÕES DE SERVIÇOS PÚBLICOS		5.976.000	-	225.934.000	3.155.000	-	-	235.065.000	130.802.000	-	104.263.000
	90	5.643.000	-	225.934.000	3.155.000	-	-	234.732.000	130.469.000	-	104.263.000
	91	333.000	-	-	-	-	-	333.000	333.000	-	-



CAMPO GRANDE

QUADRO DE DETALHAMENTO DE DESPESA - QDD

ORÇAMENTO ANO 2022
R\$ 1,00

GESTÃO: PMCG - Administracao Direta da PMCG

3000F - Secretaria Municipal de Infraestrutura e Serviços Públicos - SISEP

ESFERA FISCAL

ESPECIFICAÇÃO	Mod	GRUPO DE DESPESA						TOTAL	RECURSOS TESOURO	RECURSOS PRÓPRIOS INDIRETAS	OUTROS RECURSOS
		PESSOAL E ENCARGOS SOCIAIS	JUROS E ENCARGOS DA DÍVIDA	OUTRAS DESPESAS CORRENTE	INVESTIMENTOS	INVERSÕES FINANCEIRAS	AMORTIZAÇÃO DA DÍVIDA				
26 Transporte		6.235.000	-	14.409.000	168.786.000	-	-	189.430.000	98.747.000	-	90.683.000
26 782 Transporte Rodoviario		6.235.000	-	14.409.000	168.786.000	-	-	189.430.000	98.747.000	-	90.683.000
26 782 10 TRÂNSITO SEGURO E TRANSPORTE DE QUALIDADE		-	-	155.000	77.164.000	-	-	77.319.000	19.071.000	-	58.248.000
26 782 10 2038 AÇÕES DE MÓBILIDADE E ACESSIBILIDADE NO TRÁFEGO URBANO		-	-	155.000	77.164.000	-	-	77.319.000	19.071.000	-	58.248.000
26 782 10 2038 90		-	-	155.000	77.164.000	-	-	77.319.000	19.071.000	-	58.248.000
26 782 24 OBRAS DE INFRAESTRUTURA E GESTÃO DE SERVIÇOS URBANOS		6.235.000	-	14.254.000	91.622.000	-	-	112.111.000	79.676.000	-	32.435.000
26 782 24 2049 GESTÃO E MANUTENÇÃO DE SERVIÇOS URBANOS.		6.235.000	-	14.254.000	91.622.000	-	-	112.111.000	79.676.000	-	32.435.000
26 782 24 2049 90		5.888.000	-	14.254.000	91.622.000	-	-	111.764.000	79.329.000	-	32.435.000
26 782 24 2049 91		347.000	-	-	-	-	-	347.000	347.000	-	-
TOTAL		26.127.000	-	258.784.000	434.854.000	6.338.000	-	726.103.000	281.299.000	-	444.804.000
TOTAL SEGURIDADE SOCIAL		-	-	-	-	-	-	-	-	-	-
TOTAL FISCAL		26.127.000	-	258.784.000	434.854.000	6.338.000	-	726.103.000	281.299.000	-	444.804.000
PROJETO		-	-	-	-	-	-	-	-	-	-
ATIVIDADE		26.127.000	-	258.784.000	434.854.000	6.338.000	-	726.103.000	281.299.000	-	444.804.000
DESPESA CORRENTE		26.127.000	-	258.784.000	-	-	-	284.911.000	161.821.000	-	123.090.000



CAMPO GRANDE

QUADRO DE DETALHAMENTO DE DESPESA - QDD

ORÇAMENTO ANO 2022
R\$ 1,00

GESTÃO: PMCG - Administracao Direta da PMCG

3000F - Secretaria Municipal de Infraestrutura e Serviços Públicos - SISEP

ESFERA FISCAL

ESPECIFICAÇÃO	Mod	GRUPO DE DESPESA							TOTAL	RECURSOS TESOURO	RECURSOS PRÓPRIOS INDIRETAS	OUTROS RECURSOS
		PESSOAL E ENCARGOS SOCIAIS	JUROS E ENCARGOS DA DÍVIDA	OUTRAS DESPESAS CORRENTE	INVESTIMENTOS	INVERSÕES FINANCEIRAS	AMORTIZAÇÃO DA DÍVIDA					
DESPESA DE CAPITAL					434.854.000	6.338.000	-	441.192.000	119.478.000	-	321.714.000	



CAMPO GRANDE

QUADRO DE DETALHAMENTO DE DESPESA - QDD

ORÇAMENTO ANO 2022
R\$ 1,00

GESTÃO: PMCG - Administração Direta da PMCG

3100F - Secretaria Municipal de Meio Ambiente e Gestão Urbana - SEMADUR

ESFERA FISCAL

ESPECIFICAÇÃO	Mod	GRUPO DE DESPESA						TOTAL	RECURSOS TESOURO	RECURSOS PRÓPRIOS INDIRETAS	OUTROS RECURSOS
		PESSOAL E ENCARGOS SOCIAIS	JUROS E ENCARGOS DA DÍVIDA	OUTRAS DESPESAS CORRENTE	INVESTIMENTOS	INVERSÕES FINANCEIRAS	AMORTIZAÇÃO DA DÍVIDA				
15 Urbanismo		16.937.000	-	10.486.000	2.856.000	-	-	30.279.000	20.165.000	-	10.114.000
15 451 Infra-Estrutura Urbana		11.245.000	-	1.403.000	648.000	-	-	13.296.000	13.291.000	-	5.000
15 451 39 DESENVOLVIMENTO URBANO E GESTÃO DEMOCRÁTICA E PARTICIPATIVA		11.245.000	-	1.403.000	648.000	-	-	13.296.000	13.291.000	-	5.000
15 451 39 2057 GESTÃO URBANA		11.245.000	-	1.398.000	645.000	-	-	13.288.000	13.288.000	-	-
	90	8.964.000	-	1.398.000	645.000	-	-	11.007.000	11.007.000	-	-
	91	2.281.000	-	-	-	-	-	2.281.000	2.281.000	-	-
15 451 39 2073 MODERNIZAÇÃO AO PLANEJAMENTO DE GESTÃO URBANA		-	-	5.000	3.000	-	-	8.000	3.000	-	5.000
	90	-	-	5.000	3.000	-	-	8.000	3.000	-	5.000
15 452 Servicos Urbanos		5.692.000	-	9.083.000	2.208.000	-	-	16.983.000	6.874.000	-	10.109.000
15 452 39 DESENVOLVIMENTO URBANO E GESTÃO DEMOCRÁTICA E PARTICIPATIVA		5.692.000	-	9.083.000	2.208.000	-	-	16.983.000	6.874.000	-	10.109.000
15 452 39 2056 GESTÃO IMOBILIÁRIA		5.692.000	-	9.083.000	2.208.000	-	-	16.983.000	6.874.000	-	10.109.000
	90	4.532.000	-	9.083.000	2.208.000	-	-	15.823.000	5.714.000	-	10.109.000
	91	1.160.000	-	-	-	-	-	1.160.000	1.160.000	-	-



CAMPO GRANDE

QUADRO DE DETALHAMENTO DE DESPESA - QDD

ORÇAMENTO ANO 2022
R\$ 1,00

GESTÃO: PMCG - Administracao Direta da PMCG

3100F - Secretaria Municipal de Meio Ambiente e Gestão Urbana - SEMADUR

ESFERA FISCAL

ESPECIFICAÇÃO	Mod	GRUPO DE DESPESA						TOTAL	RECURSOS TESOURO	RECURSOS PRÓPRIOS INDIRETAS	OUTROS RECURSOS
		PESSOAL E ENCARGOS SOCIAIS	JUROS E ENCARGOS DA DÍVIDA	OUTRAS DESPESAS CORRENTE	INVESTIMENTOS	INVERSÕES FINANCEIRAS	AMORTIZAÇÃO DA DÍVIDA				
18 Gestao Ambiental		27.208.000	-	12.245.000	258.000	-	-	39.711.000	39.710.000	-	1.000
18 541 Preservacao e Conservacao Ambiental		27.208.000	-	12.245.000	258.000	-	-	39.711.000	39.710.000	-	1.000
18 541 36 GESTÃO AMBIENTAL EFICIENTE		8.453.000	-	7.850.000	58.000	-	-	16.361.000	16.360.000	-	1.000
18 541 36 2045 OPERACIONALIZAÇÃO DA GESTÃO AMBIENTAL		8.453.000	-	7.850.000	58.000	-	-	16.361.000	16.360.000	-	1.000
	50	-	-	400.000	-	-	-	400.000	400.000	-	-
	90	6.935.000	-	7.450.000	58.000	-	-	14.443.000	14.442.000	-	1.000
	91	1.518.000	-	-	-	-	-	1.518.000	1.518.000	-	-
18 541 37 GESTÃO E MANUTENÇÃO DA SEMADUR		18.755.000	-	4.395.000	200.000	-	-	23.350.000	23.350.000	-	-
18 541 37 2046 ADMINISTRAÇÃO DA SEMADUR		18.755.000	-	4.395.000	200.000	-	-	23.350.000	23.350.000	-	-
	90	15.038.000	-	4.395.000	200.000	-	-	19.633.000	19.633.000	-	-
	91	3.717.000	-	-	-	-	-	3.717.000	3.717.000	-	-
TOTAL		44.145.000	-	22.731.000	3.114.000	-	-	69.990.000	59.875.000	-	10.115.000
TOTAL SEGURIDADE SOCIAL		-	-	-	-	-	-	-	-	-	-
TOTAL FISCAL		44.145.000	-	22.731.000	3.114.000	-	-	69.990.000	59.875.000	-	10.115.000
PROJETO		-	-	-	-	-	-	-	-	-	-
ATIVIDADE		44.145.000	-	22.731.000	3.114.000	-	-	69.990.000	59.875.000	-	10.115.000
DESPESA CORRENTE		44.145.000	-	22.731.000				66.876.000	58.770.000	-	8.106.000



CAMPO GRANDE

QUADRO DE DETALHAMENTO DE DESPESA - QDD

ORÇAMENTO ANO 2022
R\$ 1,00

GESTÃO: PMCG - Administracao Direta da PMCG

3100F - Secretaria Municipal de Meio Ambiente e Gestão Urbana - SEMADUR

ESFERA FISCAL

ESPECIFICAÇÃO	Mod	GRUPO DE DESPESA							TOTAL	RECURSOS TESOURO	RECURSOS PRÓPRIOS INDIRETAS	OUTROS RECURSOS
		PESSOAL E ENCARGOS SOCIAIS	JUROS E ENCARGOS DA DÍVIDA	OUTRAS DESPESAS CORRENTE	INVESTIMENTOS	INVERSÕES FINANCEIRAS	AMORTIZAÇÃO DA DÍVIDA					
DESPESA DE CAPITAL					3.114.000	-	-	3.114.000	1.105.000	-	2.009.000	



CAMPO GRANDE

QUADRO DE DETALHAMENTO DE DESPESA - QDD

ORÇAMENTO ANO 2022
R\$ 1,00

GESTÃO: PMCG - Administracao Direta da PMCG

3200F - Secretaria Municipal de Inovação, Desenvolvimento Econômico e Agronegócio - SIDAGRO

ESFERA FISCAL

ESPECIFICAÇÃO	Mod	GRUPO DE DESPESA						TOTAL	RECURSOS TESOURO	RECURSOS PRÓPRIOS INDIRETAS	OUTROS RECURSOS
		PESSOAL E ENCARGOS SOCIAIS	JUROS E ENCARGOS DA DÍVIDA	OUTRAS DESPESAS CORRENTE	INVESTIMENTOS	INVERSÕES FINANCEIRAS	AMORTIZAÇÃO DA DÍVIDA				
19 Ciencia e Tecnologia		1.588.000	-	820.000	3.257.000	-	-	5.665.000	1.740.000	-	3.925.000
19 573 Difusao do Conhecimento Cientifico e Tecnologico		1.588.000	-	820.000	3.257.000	-	-	5.665.000	1.740.000	-	3.925.000
19 573 16 FOMENTO AO DESENVOLVIMENTO ECONÔMICO, SOCIAL E SUSTENTÁVEL		1.588.000	-	820.000	3.257.000	-	-	5.665.000	1.740.000	-	3.925.000
19 573 16 2028 FOMENTO A CIÊNCIA E TECNOLOGIA		1.588.000	-	820.000	3.257.000	-	-	5.665.000	1.740.000	-	3.925.000
	50	-	-	50.000	-	-	-	50.000	-	-	50.000
	90	1.483.000	-	770.000	3.257.000	-	-	5.510.000	1.635.000	-	3.875.000
	91	105.000	-	-	-	-	-	105.000	105.000	-	-
20 Agricultura		9.315.000	-	1.509.000	675.000	-	-	11.499.000	9.943.000	-	1.556.000
20 122 Administracao Geral		4.429.000	-	1.026.000	116.000	-	-	5.571.000	4.952.000	-	619.000
20 122 17 GESTÃO E MANUTENÇÃO DA SEDESC.		4.429.000	-	1.026.000	116.000	-	-	5.571.000	4.952.000	-	619.000
20 122 17 2030 ADMINISTRAÇÃO DA SEDESC.		4.429.000	-	1.026.000	116.000	-	-	5.571.000	4.952.000	-	619.000
	90	4.189.000	-	1.026.000	116.000	-	-	5.331.000	4.712.000	-	619.000
	91	240.000	-	-	-	-	-	240.000	240.000	-	-



CAMPO GRANDE

QUADRO DE DETALHAMENTO DE DESPESA - QDD

ORÇAMENTO ANO 2022
R\$ 1,00

GESTÃO: PMCG - Administracao Direta da PMCG

3200F - Secretaria Municipal de Inovação, Desenvolvimento Econômico e Agronegócio - SIDAGRO

ESFERA FISCAL

ESPECIFICAÇÃO	Mod	GRUPO DE DESPESA						TOTAL	RECURSOS TESOURO	RECURSOS PRÓPRIOS INDIRETAS	OUTROS RECURSOS
		PESSOAL E ENCARGOS SOCIAIS	JUROS E ENCARGOS DA DÍVIDA	OUTRAS DESPESAS CORRENTE	INVESTIMENTOS	INVERSÕES FINANCEIRAS	AMORTIZAÇÃO DA DÍVIDA				
20 Agricultura		9.315.000	-	1.509.000	675.000	-	-	11.499.000	9.943.000	-	1.556.000
20 601 Promocao da Producao Vegetal		4.886.000	-	483.000	559.000	-	-	5.928.000	4.991.000	-	937.000
20 601 16 FOMENTO AO DESENVOLVIMENTO ECONÔMICO, SOCIAL E SUSTENTÁVEL		4.886.000	-	483.000	559.000	-	-	5.928.000	4.991.000	-	937.000
20 601 16 2025 FOMENTO AO AGRONEGÓCIO		4.886.000	-	483.000	559.000	-	-	5.928.000	4.991.000	-	937.000
	90	4.714.000	-	483.000	559.000	-	-	5.756.000	4.819.000	-	937.000
	91	172.000	-	-	-	-	-	172.000	172.000	-	-
22 Industria		-	-	77.000	308.000	-	-	385.000	10.000	-	375.000
22 661 Promocao Industrial		-	-	77.000	308.000	-	-	385.000	10.000	-	375.000
22 661 16 FOMENTO AO DESENVOLVIMENTO ECONÔMICO, SOCIAL E SUSTENTÁVEL		-	-	77.000	308.000	-	-	385.000	10.000	-	375.000
22 661 16 2026 FOMENTO A INDUSTRIA		-	-	77.000	308.000	-	-	385.000	10.000	-	375.000
	90	-	-	77.000	308.000	-	-	385.000	10.000	-	375.000



CAMPO GRANDE

QUADRO DE DETALHAMENTO DE DESPESA - QDD

ORÇAMENTO ANO 2022
R\$ 1,00

GESTÃO: PMCG - Administracao Direta da PMCG

3200F - Secretaria Municipal de Inovação, Desenvolvimento Econômico e Agronegócio - SIDAGRO

ESFERA FISCAL

ESPECIFICAÇÃO	Mod	GRUPO DE DESPESA						TOTAL	RECURSOS TESOURO	RECURSOS PRÓPRIOS INDIRETAS	OUTROS RECURSOS
		PESSOAL E ENCARGOS SOCIAIS	JUROS E ENCARGOS DA DÍVIDA	OUTRAS DESPESAS CORRENTE	INVESTIMENTOS	INVERSÕES FINANCEIRAS	AMORTIZAÇÃO DA DÍVIDA				
23 Comercio e Servicos		498.000	-	1.593.000	19.000	-	-	2.110.000	556.000	-	1.554.000
23 691 Promocao Comercial		498.000	-	1.593.000	19.000	-	-	2.110.000	556.000	-	1.554.000
23 691 16 FOMENTO AO DESENVOLVIMENTO ECONÔMICO, SOCIAL E SUSTENTÁVEL		498.000	-	1.593.000	19.000	-	-	2.110.000	556.000	-	1.554.000
23 691 16 2027 FOMENTO AO COMÉRCIO E SERVIÇO		498.000	-	1.593.000	19.000	-	-	2.110.000	556.000	-	1.554.000
	50	-	-	1.200.000	-	-	-	1.200.000	-	-	1.200.000
	90	468.000	-	393.000	19.000	-	-	880.000	526.000	-	354.000
	91	30.000	-	-	-	-	-	30.000	30.000	-	-
TOTAL		11.401.000	-	3.999.000	4.259.000	-	-	19.659.000	12.249.000	-	7.410.000
TOTAL SEGURIDADE SOCIAL		-	-	-	-	-	-	-	-	-	-
TOTAL FISCAL		11.401.000	-	3.999.000	4.259.000	-	-	19.659.000	12.249.000	-	7.410.000
PROJETO		-	-	-	-	-	-	-	-	-	-
ATIVIDADE		11.401.000	-	3.999.000	4.259.000	-	-	19.659.000	12.249.000	-	7.410.000
DESPESA CORRENTE		11.401.000	-	3.999.000	-	-	-	15.400.000	12.232.000	-	3.168.000
DESPESA DE CAPITAL		-	-	-	4.259.000	-	-	4.259.000	17.000	-	4.242.000



CAMPO GRANDE

QUADRO DE DETALHAMENTO DE DESPESA - QDD

ORÇAMENTO ANO 2022
R\$ 1,00

GESTÃO: PMCG - Administração Direta da PMCG

3600F - Controladoria-Geral de Fiscalização e Transparência - CGM

ESFERA FISCAL

ESPECIFICAÇÃO	Mod	GRUPO DE DESPESA						TOTAL	RECURSOS TESOURO	RECURSOS PRÓPRIOS INDIRETAS	OUTROS RECURSOS
		PESSOAL E ENCARGOS SOCIAIS	JUROS E ENCARGOS DA DÍVIDA	OUTRAS DESPESAS CORRENTE	INVESTIMENTOS	INVERSÕES FINANCEIRAS	AMORTIZAÇÃO DA DÍVIDA				
4 Administracao		5.854.000	-	3.234.000	617.000	-	-	9.705.000	9.415.000	-	290.000
4 124 Controle Interno		5.854.000	-	3.234.000	617.000	-	-	9.705.000	9.415.000	-	290.000
4 124 6 CAMPO GRANDE + TRANSPARENTE E OTIMIZADA.		3.223.000	-	2.107.000	307.000	-	-	5.637.000	5.347.000	-	290.000
4 124 6 2023 AÇÕES DE CONTROLE, FISCALIZAÇÃO E TRANSPARÊNCIA		3.223.000	-	2.107.000	307.000	-	-	5.637.000	5.347.000	-	290.000
	90	3.022.000	-	2.107.000	307.000	-	-	5.436.000	5.146.000	-	290.000
	91	201.000	-	-	-	-	-	201.000	201.000	-	-
4 124 15 GESTÃO E MANUENÇÃO DA CGM.		2.631.000	-	1.127.000	310.000	-	-	4.068.000	4.068.000	-	-
4 124 15 2024 ADMINISTRAÇÃO DA CGM.		2.631.000	-	1.127.000	310.000	-	-	4.068.000	4.068.000	-	-
	90	2.381.000	-	1.127.000	310.000	-	-	3.818.000	3.818.000	-	-
	91	250.000	-	-	-	-	-	250.000	250.000	-	-
TOTAL		5.854.000	-	3.234.000	617.000	-	-	9.705.000	9.415.000	-	290.000
TOTAL SEGURIDADE SOCIAL		-	-	-	-	-	-	-	-	-	-
TOTAL FISCAL		5.854.000	-	3.234.000	617.000	-	-	9.705.000	9.415.000	-	290.000
PROJETO		-	-	-	-	-	-	-	-	-	-
ATIVIDADE		5.854.000	-	3.234.000	617.000	-	-	9.705.000	9.415.000	-	290.000
DESPESA CORRENTE		5.854.000	-	3.234.000				9.088.000	8.798.000	-	290.000
DESPESA DE CAPITAL					617.000	-	-	617.000	617.000	-	-



CAMPO GRANDE

QUADRO DE DETALHAMENTO DE DESPESA - QDD

ORÇAMENTO ANO 2022
R\$ 1,00

GESTÃO: PMCG - Administracao Direta da PMCG

3700F - Secretaria Municipal de Cultura e Turismo - SECTUR

ESFERA FISCAL

ESPECIFICAÇÃO	Mod	GRUPO DE DESPESA						TOTAL	RECURSOS TESOURO	RECURSOS PRÓPRIOS INDIRETAS	OUTROS RECURSOS
		PESSOAL E ENCARGOS SOCIAIS	JUROS E ENCARGOS DA DÍVIDA	OUTRAS DESPESAS CORRENTE	INVESTIMENTOS	INVERSÕES FINANCEIRAS	AMORTIZAÇÃO DA DÍVIDA				
13 Cultura		11.019.000	-	10.471.000	6.395.000	-	-	27.885.000	20.945.000	-	6.940.000
13 391 Patrimonio Historico, Artístico e Arqueológico		3.594.000	-	4.090.000	3.050.000	-	-	10.734.000	6.258.000	-	4.476.000
13 391 51 PROMOÇÃO E INCENTIVO À CULTURA DE CAMPO GRANDE		3.594.000	-	4.090.000	3.050.000	-	-	10.734.000	6.258.000	-	4.476.000
13 391 51 2067 PATRIMÔNIO HISTÓRICO E CULTURAL DO MUNICÍPIO.		3.594.000	-	4.090.000	3.050.000	-	-	10.734.000	6.258.000	-	4.476.000
	50	-	-	150.000	-	-	-	150.000	150.000	-	-
	90	3.021.000	-	3.940.000	3.050.000	-	-	10.011.000	5.535.000	-	4.476.000
	91	573.000	-	-	-	-	-	573.000	573.000	-	-
13 392 Difusao Cultural		7.425.000	-	6.381.000	3.345.000	-	-	17.151.000	14.687.000	-	2.464.000
13 392 51 PROMOÇÃO E INCENTIVO À CULTURA DE CAMPO GRANDE		2.679.000	-	3.941.000	2.758.000	-	-	9.378.000	6.914.000	-	2.464.000
13 392 51 2066 IMPLEMENTAR E FORTALECER AÇÕES E FOMENTO, FORMAÇÃO, DIFUSÃO DA CULTURA E DAS ARTES		2.679.000	-	3.941.000	2.758.000	-	-	9.378.000	6.914.000	-	2.464.000
	50	-	-	200.000	-	-	-	200.000	200.000	-	-
	90	1.971.000	-	3.741.000	2.758.000	-	-	8.470.000	6.006.000	-	2.464.000
	91	708.000	-	-	-	-	-	708.000	708.000	-	-



CAMPO GRANDE

QUADRO DE DETALHAMENTO DE DESPESA - QDD

ORÇAMENTO ANO 2022
R\$ 1,00

GESTÃO: PMCG - Administracao Direta da PMCG

3700F - Secretaria Municipal de Cultura e Turismo - SECTUR

ESFERA FISCAL

ESPECIFICAÇÃO	Mod	GRUPO DE DESPESA						TOTAL	RECURSOS TESOURO	RECURSOS PRÓPRIOS INDIRETAS	OUTROS RECURSOS
		PESSOAL E ENCARGOS SOCIAIS	JUROS E ENCARGOS DA DÍVIDA	OUTRAS DESPESAS CORRENTE	INVESTIMENTOS	INVERSÕES FINANCEIRAS	AMORTIZAÇÃO DA DÍVIDA				
ATIVIDADE		11.758.000	-	12.744.000	6.961.000	-	-	31.463.000	23.796.000	-	7.667.000
DESPESA CORRENTE		11.758.000	-	12.744.000				24.502.000	21.175.000	-	3.327.000
DESPESA DE CAPITAL					6.961.000	-	-	6.961.000	2.621.000	-	4.340.000



CAMPO GRANDE

QUADRO DE DETALHAMENTO DE DESPESA - QDD

ORÇAMENTO ANO 2022
R\$ 1,00

GESTÃO: PMCG - Administracao Direta da PMCG

3800F - Secretaria Especial de Segurança e Defesa Social - SESDE

ESFERA FISCAL

ESPECIFICAÇÃO	Mod	GRUPO DE DESPESA						TOTAL	RECURSOS TESOURO	RECURSOS PRÓPRIOS INDIRETAS	OUTROS RECURSOS
		PESSOAL E ENCARGOS SOCIAIS	JUROS E ENCARGOS DA DÍVIDA	OUTRAS DESPESAS CORRENTE	INVESTIMENTOS	INVERSÕES FINANCEIRAS	AMORTIZAÇÃO DA DÍVIDA				
ATIVIDADE		48.226.000	-	6.965.000	1.322.000	-	-	56.513.000	56.313.000	-	200.000
DESPESA CORRENTE		48.226.000	-	6.965.000				55.191.000	55.191.000	-	-
DESPESA DE CAPITAL					1.322.000	-	-	1.322.000	1.122.000	-	200.000



CAMPO GRANDE

QUADRO DE DETALHAMENTO DE DESPESA - QDD

ORÇAMENTO ANO 2022
R\$ 1,00

GESTÃO: PMCG - Administração Direta da PMCG

3900F - Gabinete do Prefeito - GAPRE

ESFERA FISCAL

ESPECIFICAÇÃO	Mod	GRUPO DE DESPESA						TOTAL	RECURSOS TESOURO	RECURSOS PRÓPRIOS INDIRETAS	OUTROS RECURSOS
		PESSOAL E ENCARGOS SOCIAIS	JUROS E ENCARGOS DA DÍVIDA	OUTRAS DESPESAS CORRENTE	INVESTIMENTOS	INVERSÕES FINANCEIRAS	AMORTIZAÇÃO DA DÍVIDA				
4 Administração		3.935.000	-	7.250.000	719.000	-	-	11.904.000	11.904.000	-	-
4 122 Administração Geral		3.935.000	-	7.250.000	719.000	-	-	11.904.000	11.904.000	-	-
4 122 30 FORTALECIMENTO INSTITUCIONAL		3.935.000	-	7.250.000	719.000	-	-	11.904.000	11.904.000	-	-
4 122 30 2063 OPERACIONALIZAÇÃO DA GESTÃO ESTRATÉGICA		340.000	-	250.000	260.000	-	-	850.000	850.000	-	-
	90	300.000	-	250.000	260.000	-	-	810.000	810.000	-	-
	91	40.000	-	-	-	-	-	40.000	40.000	-	-
4 122 30 2072 APOIO INSTITUCIONAL AS AÇÕES DO MUNICÍPIO		3.595.000	-	7.000.000	459.000	-	-	11.054.000	11.054.000	-	-
	90	3.221.000	-	7.000.000	459.000	-	-	10.680.000	10.680.000	-	-
	91	374.000	-	-	-	-	-	374.000	374.000	-	-
6 Segurança Pública		595.000	-	126.000	600.000	-	-	1.321.000	1.321.000	-	-
6 182 Defesa Civil		595.000	-	126.000	600.000	-	-	1.321.000	1.321.000	-	-
6 182 39 DESENVOLVIMENTO URBANO E GESTÃO DEMOCRÁTICA E PARTICIPATIVA		595.000	-	126.000	600.000	-	-	1.321.000	1.321.000	-	-
6 182 39 2070 OPERACIONALIZAÇÃO DA DEFESA CIVIL.		595.000	-	126.000	600.000	-	-	1.321.000	1.321.000	-	-
	90	450.000	-	126.000	600.000	-	-	1.176.000	1.176.000	-	-
	91	145.000	-	-	-	-	-	145.000	145.000	-	-



CAMPO GRANDE

QUADRO DE DETALHAMENTO DE DESPESA - QDD

ORÇAMENTO ANO 2022
R\$ 1,00

GESTÃO: PMCG - Administracao Direta da PMCG

3900F - Gabinete do Prefeito - GAPRE

ESFERA FISCAL

ESPECIFICAÇÃO	Mod	GRUPO DE DESPESA						TOTAL	RECURSOS TESOURO	RECURSOS PRÓPRIOS INDIRETAS	OUTROS RECURSOS
		PESSOAL E ENCARGOS SOCIAIS	JUROS E ENCARGOS DA DÍVIDA	OUTRAS DESPESAS CORRENTE	INVESTIMENTOS	INVERSÕES FINANCEIRAS	AMORTIZAÇÃO DA DÍVIDA				
8 Assistencia Social		846.000	-	318.000	84.000	-	-	1.248.000	1.248.000	-	-
8 244 Assistencia Comunitaria		846.000	-	318.000	84.000	-	-	1.248.000	1.248.000	-	-
8 244 18 PREFEITURA MAIS COMUNITÁRIA		846.000	-	318.000	84.000	-	-	1.248.000	1.248.000	-	-
8 244 18 2029 AÇÕES DE POLITICAS PÚBLICAS COMUNITÁRIA		846.000	-	318.000	84.000	-	-	1.248.000	1.248.000	-	-
	90	797.000	-	318.000	84.000	-	-	1.199.000	1.199.000	-	-
	91	49.000	-	-	-	-	-	49.000	49.000	-	-
14 Direitos da Cidadania		2.510.000	-	1.000.000	200.000	-	-	3.710.000	3.710.000	-	-
14 422 Direitos Individuais, Coletivos e Difusos		2.510.000	-	1.000.000	200.000	-	-	3.710.000	3.710.000	-	-
14 422 31 PROCON PRESENTE		2.510.000	-	1.000.000	200.000	-	-	3.710.000	3.710.000	-	-
14 422 31 2043 AÇÕES DE POLITICA DE DEFESA DO CONSUMIDOR		2.510.000	-	1.000.000	200.000	-	-	3.710.000	3.710.000	-	-
	90	2.411.000	-	1.000.000	200.000	-	-	3.611.000	3.611.000	-	-
	91	99.000	-	-	-	-	-	99.000	99.000	-	-



CAMPO GRANDE

QUADRO DE DETALHAMENTO DE DESPESA - QDD

ORÇAMENTO ANO 2022
R\$ 1,00

GESTÃO: PMCG - Administracao Direta da PMCG

3900F - Gabinete do Prefeito - GAPRE

ESFERA FISCAL

ESPECIFICAÇÃO	Mod	GRUPO DE DESPESA						TOTAL	RECURSOS TESOURO	RECURSOS PRÓPRIOS INDIRETAS	OUTROS RECURSOS
		PESSOAL E ENCARGOS SOCIAIS	JUROS E ENCARGOS DA DÍVIDA	OUTRAS DESPESAS CORRENTE	INVESTIMENTOS	INVERSÕES FINANCEIRAS	AMORTIZAÇÃO DA DÍVIDA				
24 Comunicação		533.000	-	2.960.000	100.000	-	-	3.593.000	3.593.000	-	-
24 131 Comunicacao Social		533.000	-	2.960.000	100.000	-	-	3.593.000	3.593.000	-	-
24 131 30 FORTALECIMENTO INSTITUCIONAL		533.000	-	2.960.000	100.000	-	-	3.593.000	3.593.000	-	-
24 131 30 2069 AÇÕES DE DIVULGAÇÃO E PROMOÇÃO DAS ATIVIDADES E SERVIÇOS DO MUNICÍPIO		533.000	-	2.960.000	100.000	-	-	3.593.000	3.593.000	-	-
	90	437.000	-	2.960.000	100.000	-	-	3.497.000	3.497.000	-	-
	91	96.000	-	-	-	-	-	96.000	96.000	-	-
TOTAL		8.419.000	-	11.654.000	1.703.000	-	-	21.776.000	21.776.000	-	-
TOTAL SEGURIDADE SOCIAL		-	-	-	-	-	-	-	-	-	-
TOTAL FISCAL		8.419.000	-	11.654.000	1.703.000	-	-	21.776.000	21.776.000	-	-
PROJETO		-	-	-	-	-	-	-	-	-	-
ATIVIDADE		8.419.000	-	11.654.000	1.703.000	-	-	21.776.000	21.776.000	-	-
DESPESA CORRENTE		8.419.000	-	11.654.000	-	-	-	20.073.000	20.073.000	-	-
DESPESA DE CAPITAL		-	-	-	1.703.000	-	-	1.703.000	1.703.000	-	-



CAMPO GRANDE

QUADRO DE DETALHAMENTO DE DESPESA - QDD

ORÇAMENTO ANO 2022
R\$ 1,00

GESTÃO: PMCG - Administracao Direta da PMCG

4000F - Secretaria-Executiva de Compras Governamentais - SECOMP

ESFERA FISCAL

ESPECIFICAÇÃO	Mod	GRUPO DE DESPESA						TOTAL	RECURSOS TESOURO	RECURSOS PRÓPRIOS INDIRETAS	OUTROS RECURSOS
		PESSOAL E ENCARGOS SOCIAIS	JUROS E ENCARGOS DA DÍVIDA	OUTRAS DESPESAS CORRENTE	INVESTIMENTOS	INVERSÕES FINANCEIRAS	AMORTIZAÇÃO DA DÍVIDA				
4 Administracao		5.600.000	-	2.654.000	224.000	-	-	8.478.000	8.478.000	-	-
4 122 Administracao Geral		5.600.000	-	2.654.000	224.000	-	-	8.478.000	8.478.000	-	-
4 122 30 FORTALECIMENTO INSTITUCIONAL		5.320.000	-	2.515.000	223.000	-	-	8.058.000	8.058.000	-	-
4 122 30 2060 OPERACIONALIZAÇÃO DAS COMPRAS GOVERNAMENTAIS		5.320.000	-	2.515.000	223.000	-	-	8.058.000	8.058.000	-	-
	50	-	-	1.000	-	-	-	1.000	1.000	-	-
	90	4.551.000	-	2.514.000	223.000	-	-	7.288.000	7.288.000	-	-
	91	769.000	-	-	-	-	-	769.000	769.000	-	-
4 122 44 GESTÃO E MANUTENÇÃO DA SECOMP		280.000	-	139.000	1.000	-	-	420.000	420.000	-	-
4 122 44 2061 ADMINISTRAÇÃO DA SECOMP		280.000	-	139.000	1.000	-	-	420.000	420.000	-	-
	90	220.000	-	139.000	1.000	-	-	360.000	360.000	-	-
	91	60.000	-	-	-	-	-	60.000	60.000	-	-
TOTAL		5.600.000	-	2.654.000	224.000	-	-	8.478.000	8.478.000	-	-
TOTAL SEGURIDADE SOCIAL		-	-	-	-	-	-	-	-	-	-
TOTAL FISCAL		5.600.000	-	2.654.000	224.000	-	-	8.478.000	8.478.000	-	-
PROJETO		-	-	-	-	-	-	-	-	-	-
ATIVIDADE		5.600.000	-	2.654.000	224.000	-	-	8.478.000	8.478.000	-	-
DESPESA CORRENTE		5.600.000	-	2.654.000				8.254.000	8.254.000	-	-



CAMPO GRANDE

QUADRO DE DETALHAMENTO DE DESPESA - QDD


ORÇAMENTO ANO 2022
R\$ 1,00

GESTÃO: PMCG - Administracao Direta da PMCG

4000F - Secretaria-Executiva de Compras Governamentais - SECOMP

ESFERA FISCAL

ESPECIFICAÇÃO	Mod	GRUPO DE DESPESA							TOTAL	RECURSOS TESOURO	RECURSOS PRÓPRIOS INDIRETAS	OUTROS RECURSOS
		PESSOAL E ENCARGOS SOCIAIS	JUROS E ENCARGOS DA DÍVIDA	OUTRAS DESPESAS CORRENTE	INVESTIMENTOS	INVERSÕES FINANCEIRAS	AMORTIZAÇÃO DA DÍVIDA					
DESPESA DE CAPITAL					224.000	-	-	224.000	224.000	-	-	



**VINCULAÇÃO DAS AÇÕES E UNIDADES
ORÇAMENTÁRIAS
AOS PROGRAMAS, OBJETIVOS E INICIATIVAS
DO PPA**



CAMPO GRANDE

VINCULAÇÃO DAS AÇÕES E UNIDADES ORÇAMENTÁRIAS AOS PROGRAMAS, OBJETIVOS E INICIATIVAS DO PPA

ORÇAMENTO ANO 2022
R\$ 1,00

0101F - Câmara Municipal

PROGRAMA 25 - AÇÕES LEGISLATIVAS DE CAMPO GRANDE: DEMOCRACIA E JUSTIÇA SOCIAL

OBJETIVO 32 - Promover ações representativas, legislativas e de fiscalização, com vistas a promoção da democracia e o desenvolvimento social, garantindo a ação Legislativa e o Controle Social na atuação do Poder Executivo em prol do desenvolvimento da Capital.

INICIATIVA 35 - Operacionalização do Poder Legislativo.

1. Legislar e Fiscalizar a atuação do Poder Executivo Municipal.
2. Implementar melhorias nos sistemas integrados de TI (Tecnologia da Informação).
3. Ampliar o número de Audiências Públicas no âmbito da Câmara Municipal de Campo Grande.
4. Implantar sistema de energia solar fotovoltaica na Câmara Municipal.
5. Reestruturar o prédio anexo da Câmara Municipal.
6. Elevar o índice de transparência da Câmara Municipal.
7. Realizar concurso público de provas e títulos.

FUNCIONAL / AÇÃO TÍTULO	VALOR
1 31 25 2033 - AÇÕES LEGISLATIVAS DE CAMPO GRANDE.	97.209.000



CAMPO GRANDE

VINCULAÇÃO DAS AÇÕES E UNIDADES ORÇAMENTÁRIAS AOS PROGRAMAS, OBJETIVOS E INICIATIVAS DO PPA

ORÇAMENTO ANO 2022
R\$ 1,00

0231F - Fundo Mun. p/ o Des. Ativ. Turísticas de Campo Grande-FMDAT

PROGRAMA	16 - FOMENTO AO DESENVOLVIMENTO ECONÔMICO, SOCIAL E SUSTENTÁVEL
OBJETIVO	71 - Posicionar Campo Grande como referencial turístico no cenário nacional e internacional, bem como oportunizar o desenvolvimento econômico da Capital e seus Distritos.
INICIATIVA	76 - Fomento ao turismo. <ol style="list-style-type: none">1. Operacionalizar e modernizar os Centros de Atendimento ao Turista (CAT) existentes.2. Realizar Mostras de Turismo.3. Promover/Divulgar os atrativos turísticos de Campo Grande.4. Operacionalizar o ônibus do City Tour.5. Operacionalizar o City Tour.6. Realizar e apoiar lives gastronômicas.7. Promover e Divulgar os corredores gastronômicos, turísticos e culturais da Capital e Distritos.8. Criar o City Tour virtual na Capital e Distritos.9. Instrumentalizar o trade turístico para melhorar a experiência do turista nos portais de avaliação.10. Realizar palestra Descubra Campo Grande.11. Promover curso de condutor de turismo de aventura para os Centros de Educação Ambiental (CEA).12. Lançar Edital de Seleção de Eventos Geradores de Fluxo Turístico.13. Captar eventos geradores de fluxo turístico.14. Criar e implantar o Plano Municipal de Turismo.15. Realizar o Festival Rota Bioceânica de Integração Latino-americana Cultura, Arte e Turismo em Campo Grande - MS.16. Viabilizar o Festival do Corredor Gastronômico, Turístico e Cultural do bairro Villas Boas.17. Implementar sinalização turística.18. Promover e incentivar cursos, seminários e oficinas visando a qualificação dos produtos e serviços turísticos.



CAMPO GRANDE

VINCULAÇÃO DAS AÇÕES E UNIDADES ORÇAMENTÁRIAS AOS PROGRAMAS, OBJETIVOS E INICIATIVAS DO PPA

ORÇAMENTO ANO 2022
R\$ 1,00

0231F - Fundo Mun. p/ o Des. Ativ. Turísticas de Campo Grande-FMDAT

PROGRAMA 16 - FOMENTO AO DESENVOLVIMENTO ECONÔMICO, SOCIAL E SUSTENTÁVEL

OBJETIVO 71 - Posicionar Campo Grande como referencial turístico no cenário nacional e internacional, bem como oportunizar o desenvolvimento econômico da Capital e seus Distritos.

19. Realizar o Inventário Turístico de Campo Grande.

FUNCIONAL / AÇÃO TÍTULO	VALOR
23 695 16 4061 - OPERACIONALIZAÇÃO DO FMDAT	80.000

0233S - Fundo de Apoio a Comunidade - FAC

PROGRAMA 41 - ASSISTÊNCIA SOCIAL MAIS HUMANA E CIDADÃ

OBJETIVO 82 - Promover inclusão social das famílias e/ou indivíduos em situação de vulnerabilidade social e/ou econômica, por meio de serviços, capacitações, campanhas, ações e projetos, ampliando assim o acesso às unidades públicas da rede socioassistencial.

INICIATIVA 87 - Operacionalização do FAC.

1. Promover ações emergenciais para as família e/ou indivíduos em situação de vulnerabilidade social e/ou econômica.
2. Aumentar em 40% o número de beneficiários nas atividades de capacitação e qualificação profissional, tendo em vista a geração de renda e empregabilidade.
3. Implantar o CPMA / Centro de Classificação, Processamento e Manipulação de Alimentos.
4. Implantar Centro de Habilidades Manuais.
5. Organizar um grupo cooperativo em cada região urbana para promoção de alternativas de trabalho e renda, seguindo os princípios da economia solidária.
6. Construir um projeto piloto de um Centro Comunitário Sustentável no Bom Retiro.

FUNCIONAL / AÇÃO TÍTULO	VALOR
8 244 41 4063 - OPERACIONALIZAÇÃO DO FAC.	3.955.000



CAMPO GRANDE

VINCULAÇÃO DAS AÇÕES E UNIDADES ORÇAMENTÁRIAS AOS PROGRAMAS, OBJETIVOS E INICIATIVAS DO PPA

ORÇAMENTO ANO 2022
R\$ 1,00

0233S - Fundo de Apoio a Comunidade - FAC

PROGRAMA 41 - ASSISTÊNCIA SOCIAL MAIS HUMANA E CIDADÃ

OBJETIVO 82 - Promover inclusão social das famílias e/ou indivíduos em situação de vulnerabilidade social e/ou econômica, por meio de serviços, capacitações, campanhas, ações e projetos, ampliando assim o acesso às unidades públicas da rede socioassistencial.

INICIATIVA 87 - Operacionalização do FAC.

1. Promover ações emergenciais para as família e/ou indivíduos em situação de vulnerabilidade social e/ou econômica.
2. Aumentar em 40% o número de beneficiários nas atividades de capacitação e qualificação profissional, tendo em vista a geração de renda e empregabilidade.
3. Implantar o CPMA / Centro de Classificação, Processamento e Manipulação de Alimentos.
4. Implantar Centro de Habilidades Manuais.
5. Organizar um grupo cooperativo em cada região urbana para promoção de alternativas de trabalho e renda, seguindo os princípios da economia solidária.
6. Construir um projeto piloto de um Centro Comunitário Sustentável no Bom Retiro.

FUNCIONAL / AÇÃO TÍTULO	VALOR
-------------------------	-------



CAMPO GRANDE

VINCULAÇÃO DAS AÇÕES E UNIDADES ORÇAMENTÁRIAS AOS PROGRAMAS, OBJETIVOS E INICIATIVAS DO PPA

ORÇAMENTO ANO 2022
R\$ 1,00

0241F - Agência Municipal de Meio Ambiente e Planejamento Urbano - PLANURB

PROGRAMA 39 - DESENVOLVIMENTO URBANO E GESTÃO DEMOCRÁTICA E PARTICIPATIVA

OBJETIVO 50 - Aprimorar o planejamento urbano em consonância com a legislação urbanística e as diretrizes do planejamento estadual e federal.

INICIATIVA 52 - Operacionalização do planejamento urbano.

1. Revisar o Plano Diretor de Desenvolvimento Urbano Ambiental - PDDUA.
2. Revisar a Lei do Ordenamento do Uso e Ocupação do Solo (LOUOS) e o código de Obras.
3. Revisar a Política e o Plano Municipal de Habitação de Interesse Social e elaborar a Política e o Plano Municipal de Regularização Fundiária.
4. Gerenciar e monitorar as ações da Política Urbana.
5. Regulamentar o Uso dos Corredores Municipais Turísticos, Gastronômicos, Comerciais e de Transporte.
6. Revisar o Plano Diretor de Transporte e Mobilidade Urbana (PDTMU).
7. Implantar a Plataforma Digital BIM para análise das Guias de Diretrizes.
8. Regulamentar o Termo de Compromisso de Proteção Cultural (TCPO).
9. Elaborar os critérios de enquadramento dos imóveis contemplados nas ZEIC's para obtenção dos incentivos descritos no inciso VIII do art. 67 do PDDUA.
10. Elaborar o Plano Municipal de Preservação do Patrimônio Cultural.
11. Revisar o Código de Polícia Administrativa.
12. Elaborar a Política Municipal de Arte Pública.

FUNCIONAL / AÇÃO TÍTULO	VALOR
15 451 39 4032 - PLANEJAMENTO URBANO	2.224.000



CAMPO GRANDE

VINCULAÇÃO DAS AÇÕES E UNIDADES ORÇAMENTÁRIAS AOS PROGRAMAS, OBJETIVOS E INICIATIVAS DO PPA

ORÇAMENTO ANO 2022
R\$ 1,00

0241F - Agência Municipal de Meio Ambiente e Planejamento Urbano - PLANURB

PROGRAMA 39 - DESENVOLVIMENTO URBANO E GESTÃO DEMOCRÁTICA E PARTICIPATIVA

OBJETIVO 51 - Promover acesso as informações, estudos e pesquisas referentes aos dados socioeconômicos e ao planejamento urbano e ambiental.

INICIATIVA 53 - Disponibilização e acesso as informações da cidade.

1. Atualizar e divulgar o SISGRAN e o SIMGEO.
2. Mapear os Índices de Exclusão Social em Campo Grande (situação de vulnerabilidade de mulher vítima de violência; idosos; indígenas; jovens; pessoas com deficiência; população em situação de rua e em situação de vulnerabilidade social; população a ser reassentada em áreas de risco, insalubres e em áreas de preservação permanente)
3. Elaborar os 74 Planos de Bairros de Campo Grande.
4. Elaboração de Estudos e pesquisas técnicas, usando ferramentas de Sistema de Informações Geográficas.

FUNCIONAL / AÇÃO TÍTULO	VALOR
15 451 39 4033 - ACESSO DE INFORMAÇÃO AO PLANEJAMENTO URBANO E AMBIENTAL	1.477.000

OBJETIVO 52 - Aprimorar a gestão democrática e participativa, propondo medidas de implementação do Sistema Municipal de Planejamento (SMP).

INICIATIVA 54 - Gestão democrática e participativa do Sistema Municipal de Planejamento (SMP).

1. Promover a gestão dos 9 conselhos regionais das regiões urbanas de Campo Grande
2. Incentivar novos cadastramentos e atualizar o cadastro de entidades do SMP

FUNCIONAL / AÇÃO TÍTULO	VALOR
15 451 39 4034 - OPERACIONALIZAÇÃO AO SISTEMA MUNICIPAL DE PLANEJAMENTO.	997.000



CAMPO GRANDE

VINCULAÇÃO DAS AÇÕES E UNIDADES ORÇAMENTÁRIAS AOS PROGRAMAS, OBJETIVOS E INICIATIVAS DO PPA

ORÇAMENTO ANO 2022
R\$ 1,00

0241F - Agência Municipal de Meio Ambiente e Planejamento Urbano - PLANURB

PROGRAMA 36 - GESTÃO AMBIENTAL EFICIENTE

OBJETIVO 45 - Aprimorar o planejamento ambiental, formulando, orientando e acompanhando a execução das políticas e diretrizes ambientais no âmbito municipal, em consonância com a legislação estadual e federal, e com as políticas setoriais municipais.

INICIATIVA 47 - Planejamento ambiental.

1. Implementar a Gestão das Unidades de Conservação Municipais.
2. Elaborar o Sistema Municipal de Unidades de Conservação - SMUC.
3. Revisar a Lei n. 3.612, de 30 de abril de 1999 (SILAM).
4. Revisar a Lei Complementar n. 8, de 28 de março de 1996 (Lei do Silêncio), com a elaboração de Mapa de Ruídos.
5. Revisar o Plano Diretor de Arborização Urbana - PDAU e implantar Projeto Piloto.
6. Revitalizar o Parque Consul Assaf Trad.
7. Ampliar em 30% as ações de educação ambiental, de forma itinerante, virtual e articulada.
8. Implantar o Programa de Recuperação e Monitoramento das Áreas de Preservação Permanente (APP) urbanas públicas.
9. Elaborar e implementar a Política Municipal de Meio Ambiente e o Plano Municipal de Meio Ambiente.

FUNCIONAL / AÇÃO TÍTULO	VALOR
15 451 36 4031 - PLANEJAMENTO AMBIENTAL	1.118.000

PROGRAMA 40 - GESTÃO E MANUTENÇÃO DO PLANURB

FUNCIONAL / AÇÃO TÍTULO	VALOR
15 122 40 4035 - ADMINISTRAÇÃO DO PLANURB	3.977.000



CAMPO GRANDE

VINCULAÇÃO DAS AÇÕES E UNIDADES ORÇAMENTÁRIAS AOS PROGRAMAS,
OBJETIVOS E INICIATIVAS DO PPA

ORÇAMENTO ANO 2022
R\$ 1,00

0241F - Agência Municipal de Meio Ambiente e Planejamento Urbano - PLANURB

PROGRAMA 40 - GESTÃO E MANUTENÇÃO DO PLANURB

FUNCIONAL / AÇÃO TÍTULO	VALOR
-------------------------	-------

0245S - SERVIÇO DE ASSISTÊNCIA À SAÚDE DO SERVIDOR MUNICIPAL - SERVIMED

PROGRAMA 23 - GESTÃO E MANUTENÇÃO DO SERVIMED.

FUNCIONAL / AÇÃO TÍTULO	VALOR
10 122 23 4025 - ADMINISTRAÇÃO DO SERVIMED.	4.779.000



CAMPO GRANDE

VINCULAÇÃO DAS AÇÕES E UNIDADES ORÇAMENTÁRIAS AOS PROGRAMAS, OBJETIVOS E INICIATIVAS DO PPA

ORÇAMENTO ANO 2022
R\$ 1,00

0245S - SERVIÇO DE ASSISTÊNCIA À SAÚDE DO SERVIDOR MUNICIPAL - SERVIMED

PROGRAMA 22 - GESTÃO EM SAÚDE DOS BENEFICIÁRIOS DO SERVIMED

OBJETIVO 30 - Assegurar aos beneficiários do SERVIMED os serviços de assistência em saúde com ampla rede credenciada e em sede própria.

INICIATIVA 31 - Gestão e operacionalização da Rede credenciada

1. Oferecer atendimento Hospitalar a 100% dos beneficiários que necessitarem do serviço.

2. Oferecer Assistência Médica Ambulatorial a 100% dos beneficiários que necessitarem dos serviços, sendo: médica, psicológica, fisioterápica, fonoaudiológica, terapia ocupacional e nutricional.

3. Oferecer exames de análise clínica, patológica e por imagem a 100% dos beneficiários que necessitarem.

FUNCIONAL / AÇÃO TÍTULO	VALOR
10 302 22 4022 - OPERACIONALIZAÇÃO DA REDE CREDENCIADA	102.470.000



CAMPO GRANDE

VINCULAÇÃO DAS AÇÕES E UNIDADES ORÇAMENTÁRIAS AOS PROGRAMAS, OBJETIVOS E INICIATIVAS DO PPA

ORÇAMENTO ANO 2022
R\$ 1,00

0245S - SERVIÇO DE ASSISTÊNCIA À SAÚDE DO SERVIDOR MUNICIPAL - SERVIMED

PROGRAMA 22 - GESTÃO EM SAÚDE DOS BENEFICIÁRIOS DO SERVIMED

OBJETIVO 30 - Assegurar aos beneficiários do SERVIMED os serviços de assistência em saúde com ampla rede credenciada e em sede própria.

INICIATIVA 32 - Gestão de Assistência Ambulatorial

1. Oferecer atendimento Ambulatorial em sede própria aos beneficiários do SERVIMED.
2. Oferecer atendimento domiciliar aos servidores em convalescência após procedimento cirúrgico que requeira acompanhamento especial por profissionais especializados, nos casos indicados (home-care).
3. Ampliar o atendimento do Pronto Atendimento Pediátrico em 50%.

FUNCIONAL / AÇÃO TÍTULO	VALOR
10 302 22 4023 - GESTÃO DE ASSISTÊNCIA AMBULATORIAL	4.499.000

INICIATIVA 33 - Gestão de Assistência Odontológica

1. Oferecer atendimento Odontológico aos beneficiários do SERVIMED.
2. Ampliar em 20% o número de atendimentos odontológicos realizados em sede própria.

FUNCIONAL / AÇÃO TÍTULO	VALOR
10 302 22 4024 - GESTÃO DE ASSISTÊNCIA ODONTOLÓGICA	2.899.000



CAMPO GRANDE

VINCULAÇÃO DAS AÇÕES E UNIDADES ORÇAMENTÁRIAS AOS PROGRAMAS, OBJETIVOS E INICIATIVAS DO PPA

ORÇAMENTO ANO 2022
R\$ 1,00

0246F - Agência Municipal de Transporte e Trânsito - AGETRAN

PROGRAMA 13 - GESTÃO E MANUTENÇÃO DA AGETRAN

FUNCIONAL / AÇÃO TÍTULO	VALOR
26 122 13 4016 - ADMINISTRAÇÃO DA AGETRAN	8.560.000



CAMPO GRANDE

VINCULAÇÃO DAS AÇÕES E UNIDADES ORÇAMENTÁRIAS AOS PROGRAMAS, OBJETIVOS E INICIATIVAS DO PPA

ORÇAMENTO ANO 2022
R\$ 1,00

0246F - Agência Municipal de Transporte e Trânsito - AGETTRAN

PROGRAMA 10 - TRÂNSITO SEGURO E TRANSPORTE DE QUALIDADE

OBJETIVO 13 - Promover a acessibilidade, segurança e fluidez do trânsito, otimizando o sistema viário com melhorias e a manutenção nos dispositivos e equipamentos de controle viário.

INICIATIVA 13 - Operacionalização do sistema e controle do trânsito.

1. Manter a sinalização vertical existente em 60%.
2. Modernizar a sinalização semafórica em 10% da cidade.
3. Manter a sinalização horizontal em 60 % da cidade.
4. Manter 70% da sinalização das faixas elevadas e faixas de travessia de pedestres.
5. Implantar 20 unidades de faixas elevadas para pedestres.
6. Implantar semaforização em 30 locais (cruzamentos).
7. Manter 50% da sinalização das ciclovias existentes da cidade.
8. Implantar 200 ondulações transversais (quebra-molas).
9. Realizar intervenções de reordenamento viário com implantação de sinalização no cruzamento das Av. Três Barras X Rua Marquês de Lavradio X Av. José Nogueira Vieira no Bairro Tiradentes.
10. Gerenciar 100% as ações e serviços de engenharia de trânsito ao ano.

FUNCIONAL / AÇÃO TÍTULO	VALOR
26 782 10 4012 - MELHORIA NO TRÂNSITO	27.020.000



CAMPO GRANDE

VINCULAÇÃO DAS AÇÕES E UNIDADES ORÇAMENTÁRIAS AOS PROGRAMAS, OBJETIVOS E INICIATIVAS DO PPA

ORÇAMENTO ANO 2022
R\$ 1,00

0246F - Agência Municipal de Transporte e Trânsito - AGETRAN

PROGRAMA 10 - TRÂNSITO SEGURO E TRANSPORTE DE QUALIDADE

OBJETIVO 16 - Garantir o ordenamento das vias, assegurando o cumprimento da normas legais, colaborando com a segurança e fluidez do trânsito

INICIATIVA 16 - Gerenciamento e fiscalização do trânsito.

1. Manter o sistema de fiscalização viária através de equipamentos eletrônicos registradores de infrações.
2. Ampliar o contingente de servidores através da realização de concurso público.
3. Gerenciar 100% as ações e serviços de fiscalização de trânsito.

FUNCIONAL / AÇÃO TÍTULO	VALOR
26 782 10 4013 - AÇÕES DE FISCALIZAÇÃO NO TRÂNSITO	19.676.000

OBJETIVO 17 - Promover a formação e a mudança de comportamentos no trânsito potencializando o desenvolvimento de valores e atitudes para um trânsito mais humano e cidadão.

INICIATIVA 17 - Desenvolvimento de ações de educação no trânsito.

1. Manter as campanhas e ações educativas para o trânsito.
2. Gerenciar 100% as ações e serviços de educação para o trânsito ao ano

FUNCIONAL / AÇÃO TÍTULO	VALOR
26 782 10 4014 - AÇÕES DE EDUCAÇÃO NO TRÂNSITO	1.482.000



CAMPO GRANDE

VINCULAÇÃO DAS AÇÕES E UNIDADES ORÇAMENTÁRIAS AOS PROGRAMAS, OBJETIVOS E INICIATIVAS DO PPA

ORÇAMENTO ANO 2022
R\$ 1,00

0246F - Agência Municipal de Transporte e Trânsito - AGETRAN

PROGRAMA 10 - TRÂNSITO SEGURO E TRANSPORTE DE QUALIDADE

OBJETIVO 18 - Garantir um transporte eficiente, integrado, acessível e capaz de servir à população com rapidez, conforto e segurança.

INICIATIVA 18 - Operacionalização do sistema de transportes.

1. Manter a conservação dos abrigos (pontos) de ônibus instalados.
2. Implantar corredores de transporte coletivo urbano em vias públicas da cidade.
3. Concluir a reforma dos terminais de transporte coletivo.
4. Gerenciar 100% as ações e serviços do sistema de transportes ao ano.

FUNCIONAL / AÇÃO TÍTULO	VALOR
26 782 10 4015 - OPERACIONALIZAÇÃO DO SISTEMA DE TRANSPORTE	15.109.000



CAMPO GRANDE

VINCULAÇÃO DAS AÇÕES E UNIDADES ORÇAMENTÁRIAS AOS PROGRAMAS, OBJETIVOS E INICIATIVAS DO PPA

ORÇAMENTO ANO 2022
R\$ 1,00

0247F - Fundo Municipal de Meio Ambiente - FMMA

PROGRAMA 36 - GESTÃO AMBIENTAL EFICIENTE

OBJETIVO

44 - Consolidar uma Gestão Ambiental eficiente e abrangente, por meio do estabelecimento de políticas de gestão, do aperfeiçoamento dos procedimentos de controle ambiental (Licenciamento e Autorizações) e dos mecanismos de fiscalização e da implantação de programas de manutenção e monitoramento da qualidade ambiental, visando o uso sustentável dos recursos naturais e o desenvolvimento integrado das esferas ambiental, econômica e social.

INICIATIVA

46 - Gestão Ambiental.

1. Criação da Equipe verde para manejo arbóreo.
2. Permanecer na rede Tree City of the World.
3. Implantar Programa para Controle e Erradicação da leucena e recomposição da flora nativa.
4. Proteger e Recuperar as áreas de preservação permanentes de domínio público municipal.
5. Implantar ações de prevenção de ocorrência de processos erosivos, inibição do carreamento de sedimentos e assoreamento dos recursos hídricos.
6. Criar e Implantar o Programa de Controle da Cadeia de Resíduos.
7. Desburocratizar e modernizar os procedimentos controle ambiental (licenciamento e autorizações).
8. Implementar a Fiscalização digital e online.
9. Integrar as Informações da Fiscalização e Gestão Ambiental ao SIMGEO.
10. Operacionalizar a Gestão Ambiental.
11. Realizar o Monitoramento e Controle de poluição e contaminação dos recursos naturais.
12. Implantar e operacionalizar o Programa de Arborização Urbana.
13. Implantação e operacionalização do Programa de Monitoramento da Qualidade do ar.
14. Elaborar Plano de Ações Climáticas

FUNCIONAL / AÇÃO TÍTULO	VALOR
18 542 36 4066 - OPERACIONALIZAÇÃO DO FMMA	4.350.000



CAMPO GRANDE

VINCULAÇÃO DAS AÇÕES E UNIDADES ORÇAMENTÁRIAS AOS PROGRAMAS, OBJETIVOS E INICIATIVAS DO PPA

ORÇAMENTO ANO 2022
R\$ 1,00

0247F - Fundo Municipal de Meio Ambiente - FMMA

PROGRAMA 36 - GESTÃO AMBIENTAL EFICIENTE

OBJETIVO

44 - Consolidar uma Gestão Ambiental eficiente e abrangente, por meio do estabelecimento de políticas de gestão, do aperfeiçoamento dos procedimentos de controle ambiental (Licenciamento e Autorizações) e dos mecanismos de fiscalização e da implantação de programas de manutenção e monitoramento da qualidade ambiental, visando o uso sustentável dos recursos naturais e o desenvolvimento integrado das esferas ambiental, econômica e social.

0249F - Agência Municipal de Regulação dos Serviços Públicos - AGEREG

PROGRAMA 50 - GESTÃO E MANUTENÇÃO DA AGEREG.

FUNCIONAL / AÇÃO TÍTULO	VALOR
4 130 50 4045 - ADMINISTRAÇÃO DA AGEREG	3.603.000



CAMPO GRANDE

VINCULAÇÃO DAS AÇÕES E UNIDADES ORÇAMENTÁRIAS AOS PROGRAMAS, OBJETIVOS E INICIATIVAS DO PPA

ORÇAMENTO ANO 2022
R\$ 1,00

0249F - Agência Municipal de Regulação dos Serviços Públicos - AGEREG

PROGRAMA 49 - PROMOÇÃO DA QUALIDADE DOS SERVIÇOS PUBLICOS DELEGADOS

OBJETIVO 67 - Garantir a qualidade dos serviços públicos regulando e fiscalizando com efetividade, eficiência e eficácia primando pelo interesse público, incentivando a livre concorrência, modicidade tarifária , prestando um bom serviço no município de Campo Grande.

INICIATIVA 71 - Regulação e fiscalização dos serviços públicos delegados.

1. Regular e fiscalizar o abastecimento de água e esgotamento sanitário, na universalização dos serviços prestados.
2. Regular e fiscalizar a coleta e destinação final dos resíduos sólidos.
3. Regular e fiscalizar o transporte coletivo urbano.
4. Regular e fiscalizar o terminal rodoviário.
5. Regular e fiscalizar o estacionamento rotativo.
6. Regular e fiscalizar os serviços funerários.
7. Realizar a capacitação permanente do quadro técnico .
8. Manter as ações de Regulação dos serviços público delegados.

FUNCIONAL / AÇÃO TÍTULO	VALOR
4 130 49 4044 - AÇÕES DE SERVIÇOS DE REGULAÇÃO E FISCALIZAÇÃO.	3.503.000



CAMPO GRANDE

VINCULAÇÃO DAS AÇÕES E UNIDADES ORÇAMENTÁRIAS AOS PROGRAMAS, OBJETIVOS E INICIATIVAS DO PPA

ORÇAMENTO ANO 2022
R\$ 1,00

0251F - Fundo de Urbanizacao das Areas Faveladas - FUNAF

PROGRAMA 12 - REVIVA MAIS HABITAÇÃO

OBJETIVO 21 - Promover a regularização fundiária e o reassentamento de famílias em situação de vulnerabilidade social.

INICIATIVA 22 - Promoção da regularização fundiária e o reassentamento de famílias em situação de vulnerabilidade social.

1. Promover atendimento emergencial para reassentamento de familias ocupantes de áreas de risco, desalojadas por interperies ou em situação de vulnerabilidade social.
2. Promover a regularização fundiária in loco de ocupações irregulares consolidadas, atendendo todos os requisitos da lei federal de regularização fundiária n. 13.465/2017.
3. Promover reassentamento, por meio de projeto de regularização fundiária, de famílias ocupantes de áreas irregulares. Projetos de regularização fundiária conforme lei federal 13465/2017.

FUNCIONAL / AÇÃO TÍTULO	VALOR
16 244 12 4019 - OPERACIONALIZAÇÃO DO FUNAF	1.967.000

0252F - Fundo Municipal de Investimentos Culturais - FMIC

PROGRAMA 51 - PROMOÇÃO E INCENTIVO À CULTURA DE CAMPO GRANDE

OBJETIVO 73 - Fortalecer ações que estimulem a criação de projetos visando a valorização e o desenvolvimento da identidade cultural.

INICIATIVA 78 - FOMENTO AOS PROJETOS CULTURAIS

1. Fomentar projetos culturais na área do Teatro

FUNCIONAL / AÇÃO TÍTULO	VALOR
13 392 51 4051 - OPERACIONALIZAÇÃO DO FMIC	4.501.000



CAMPO GRANDE

VINCULAÇÃO DAS AÇÕES E UNIDADES ORÇAMENTÁRIAS AOS PROGRAMAS, OBJETIVOS E INICIATIVAS DO PPA

ORÇAMENTO ANO 2022
R\$ 1,00

0253F - Fundo Municipal de Desenvolvimento Urbano - FMDU

PROGRAMA 39 - DESENVOLVIMENTO URBANO E GESTÃO DEMOCRÁTICA E PARTICIPATIVA

OBJETIVO 50 - Aprimorar o planejamento urbano em consonância com a legislação urbanística e as diretrizes do planejamento estadual e federal.

INICIATIVA 52 - Operacionalização do planejamento urbano.

1. Revisar o Plano Diretor de Desenvolvimento Urbano Ambiental - PDDUA.
2. Revisar a Lei do Ordenamento do Uso e Ocupação do Solo (LOUOS) e o código de Obras.
3. Revisar a Política e o Plano Municipal de Habitação de Interesse Social e elaborar a Política e o Plano Municipal de Regularização Fundiária.
4. Gerenciar e monitorar as ações da Política Urbana.
5. Regulamentar o Uso dos Corredores Municipais Turísticos, Gastronômicos, Comerciais e de Transporte.
6. Revisar o Plano Diretor de Transporte e Mobilidade Urbana (PDTMU).
7. Implantar a Plataforma Digital BIM para análise das Guias de Diretrizes.
8. Regulamentar o Termo de Compromisso de Proteção Cultural (TCPO).
9. Elaborar os critérios de enquadramento dos imóveis contemplados nas ZEIC's para obtenção dos incentivos descritos no inciso VIII do art. 67 do PDDUA.
10. Elaborar o Plano Municipal de Preservação do Patrimônio Cultural.
11. Revisar o Código de Polícia Administrativa.
12. Elaborar a Política Municipal de Arte Pública.

FUNCIONAL / AÇÃO TÍTULO	VALOR
15 451 39 4057 - AÇÕES DE PLANEJAMENTO URBANISTICO	850.000



CAMPO GRANDE

VINCULAÇÃO DAS AÇÕES E UNIDADES ORÇAMENTÁRIAS AOS PROGRAMAS, OBJETIVOS E INICIATIVAS DO PPA

ORÇAMENTO ANO 2022
R\$ 1,00

0253F - Fundo Municipal de Desenvolvimento Urbano - FMDU

PROGRAMA 39 - DESENVOLVIMENTO URBANO E GESTÃO DEMOCRÁTICA E PARTICIPATIVA

OBJETIVO 51 - Promover acesso as informações, estudos e pesquisas referentes aos dados socioeconômicos e ao planejamento urbano e ambiental.

INICIATIVA 53 - Disponibilização e acesso as informações da cidade.

1. Atualizar e divulgar o SISGRAN e o SIMGEO.
2. Mapear os Índices de Exclusão Social em Campo Grande (situação de vulnerabilidade de mulher vítima de violência; idosos; indígenas; jovens; pessoas com deficiência; população em situação de rua e em situação de vulnerabilidade social; população a ser reassentada em áreas de risco, insalubres e em áreas de preservação permanente)
3. Elaborar os 74 Planos de Bairros de Campo Grande.
4. Elaboração de Estudos e pesquisas técnicas, usando ferramentas de Sistema de Informações Geográficas.

FUNCIONAL / AÇÃO TÍTULO	VALOR
15 451 39 4058 - IMPLEMENTAÇÃO DA POLITICA AMBIENTAL	680.000

OBJETIVO 52 - Aprimorar a gestão democrática e participativa, propondo medidas de implementação do Sistema Municipal de Planejamento (SMP).

INICIATIVA 54 - Gestão democrática e participativa do Sistema Municipal de Planejamento (SMP).

1. Promover a gestão dos 9 conselhos regionais das regiões urbanas de Campo Grande
2. Incentivar novos cadastramentos e atualizar o cadastro de entidades do SMP

FUNCIONAL / AÇÃO TÍTULO	VALOR
15 451 39 4059 - AÇÕES EM GESTÃO DO SMP	570.000



CAMPO GRANDE

VINCULAÇÃO DAS AÇÕES E UNIDADES ORÇAMENTÁRIAS AOS PROGRAMAS, OBJETIVOS E INICIATIVAS DO PPA

ORÇAMENTO ANO 2022
R\$ 1,00

0254F - FUNDO MUNICIPAL DE SEGURANÇA E DEFESA SOCIAL - FUNSESDE

PROGRAMA 45 - CAMPO GRANDE AINDA + SEGURA

OBJETIVO

64 - Garantir a segurança e a vigilância dos próprios públicos de forma integrada com todos os órgãos de segurança pública, atuando nos serviços afetos ao exercício do poder de polícia administrativa, no âmbito da fiscalização municipal de: posturas, do trânsito, meio ambiente, violência de gênero e na garantia da prestação dos serviços municipais aos seus usuários.

INICIATIVA

68 - Fortalecimento da segurança e vigilância dos próprios públicos de forma integrada com todos os órgãos de segurança pública

1. Estruturar e ampliar a segurança por meio do ciclo patrulhamento nas orlas (ferroviária e Morena)
2. Capacitar 100% dos servidores da Guarda Civil Metropolitana em conformidade com a Matriz Curricular Nacional da SENASP-MJ e de concessão de porte de arma de fogo.
3. Capacitar os guardas civis metropolitanos em conformidade com a IN n. 180/2020 da Polícia Federal para fins de renovação de porte arma de fogo.
4. Paramentar a guarda municipal para atuação de polícia de forma preventiva e ostensiva.

FUNCIONAL / AÇÃO TÍTULO	VALOR
6 181 45 4048 - OPERACIONALIZAÇÃO DO FUNSESDE	420.000



CAMPO GRANDE

VINCULAÇÃO DAS AÇÕES E UNIDADES ORÇAMENTÁRIAS AOS PROGRAMAS, OBJETIVOS E INICIATIVAS DO PPA

ORÇAMENTO ANO 2022
R\$ 1,00

0255F - FUNDO MUNICIPAL DE DEFESA DO CONSUMIDOR - FUMDECON

PROGRAMA 31 - PROCON PRESENTE

OBJETIVO 40 - Garantir os direitos dos consumidores melhorando as relações de consumo.

INICIATIVA 42 - Operacionalização da política municipal de defesa do consumidor.

1. Promover *PROCON AQUI* em parceria com outros órgãos da Prefeitura Municipal de Campo Grande.
2. Implantar o Núcleo de Educação Financeira para Prevenção do Endividamento e Combate ao Superendividamento.
3. Estruturar e implementar o Procon Municipal, com orientações e atendimentos aos consumidores desta Capital (através de sua sede, por meio eletrônico 156 e fiscalização na rua).
4. Realizar ações em defesa do consumidor.

FUNCIONAL / AÇÃO TÍTULO	VALOR
14 422 31 4049 - OPERACIONALIZAÇÃO DO FUMDECON	100.000



CAMPO GRANDE

VINCULAÇÃO DAS AÇÕES E UNIDADES ORÇAMENTÁRIAS AOS PROGRAMAS, OBJETIVOS E INICIATIVAS DO PPA

ORÇAMENTO ANO 2022
R\$ 1,00

0256F - FUNDO MUNICIPAL DE ENFRENTAMENTO À VIOLÊNCIA E PROMOÇÃO DOS DIREITOS DA MULHER

PROGRAMA 104 - PROMOÇÃO DO DIREITO, PROTEÇÃO E EMPODERAMENTO DE MULHERES

OBJETIVO 81 - Promover a igualdade de gênero, respeito às diferenças, participação da mulher em espaços de decisão, autonomia econômica, formação de profissionais, proteção à mulher vítima de violência, em consonância com as diretrizes nacionais e legislações vigentes.

INICIATIVA 86 - Promoção de políticas públicas para a mulher.

1. Capacitar as mulheres com cursos de geração de renda com vistas a melhoria da qualidade de vida, além de desenvolver potencialidades, com realização nas 7 regiões e Distritos de Campo Grande.
2. Organizar grupos de mulheres para incentivar a participação em espaços de decisão bem como identificar e promover lideranças locais, para exercerem o papel de agentes de transformação em suas comunidades, por meio de oficinas.
3. Atrair empresas para adesão ao Selo de Compromisso com a Igualdade de Gênero, para a adotarem estratégias promotoras da Igualdade de Gênero no ambiente de trabalho.
4. Implementar o Fundo Municipal de Enfrentamento à Violência e Promoção dos Direitos da Mulher de Campo Grande.
5. Reduzir a violência contra as Mulheres.
6. Realizar Conferências Municipais para discutir a aplicação e ampliação das Políticas Públicas para a Mulher.
7. Garantir 100% de acesso as mulheres que necessitem dos mecanismos de proteção aos direitos das mulheres através da Casa da Mulher Brasileira.
8. Gerir o Conselho Municipal de Direitos da Mulher.
9. Garantir o Funcionamento dos serviços, manutenção e atividades fins da Subsecretaria de Políticas para a Mulher / SEMU.

FUNCIONAL / AÇÃO TÍTULO	VALOR
14 422 104 4062 - OPERACIONALIZAÇÃO DO FUNDOMULHER	50.000



CAMPO GRANDE

VINCULAÇÃO DAS AÇÕES E UNIDADES ORÇAMENTÁRIAS AOS PROGRAMAS, OBJETIVOS E INICIATIVAS DO PPA

ORÇAMENTO ANO 2022
R\$ 1,00

0257F - FUNDO MUNICIPAL DO BEM-ESTAR ANIMAL - FUMBEA

PROGRAMA 102 - PROGRAMA DE PROTEÇÃO E BEM-ESTAR ANIMAL

OBJETIVO

79 - Garantir a saúde e o bem-estar animal, considerando as 5 liberdades e o conceito de saúde única, oferecendo condições básicas de cuidados, proteção e defesa, para manutenção do equilíbrio das espécies canina e felina, garantindo o bem-estar coletivo, no âmbito do município de Campo Grande/MS.

INICIATIVA

84 - Implementar políticas públicas de qualidade de vida animal, além de coordenar e executar ações e serviços voltados para a proteção e defesa dos animais.

1. Executar e gerir as ações de desenvolvimento da SUBEA.
2. Implantar e implementar a operação da UPAVET.
3. Implantar e implementar a operação do centro de acolhimento transitório e adoção de animais - CATA.
4. Implantar e implementar os serviços de vigilância e ações de prevenção e repressão para o bem-estar animal.
5. Realizar o Programa Humanitário de Manejo Populacional de cães e gatos / Castração.
6. Realizar o programa para registro geral de animais / Microchipagem.
7. Executar o programa animal comunitário, visando a participação da comunidade.
8. Executar o programa de educação para o bem-estar animal com os projetos: Edubea Pet, Essa Comunidade é o Bicho, Abril Laranja, Dezembro Verde.
9. Executar o programa de benefícios para as ONGS e protetores que atuam no segmento com a saúde e bem-estar dos animais.
10. Executar o programa do banco de ração e utensílios para animais.
11. Executar o programa de adoção continuada / Feiras de adoção.
12. Realizar a certificação das empresas amigas dos animais.

FUNCIONAL / AÇÃO TÍTULO	VALOR
10 304 102 4065 - OPERACIONALIZAÇÃO DO FUMBEA	960.000



CAMPO GRANDE

VINCULAÇÃO DAS AÇÕES E UNIDADES ORÇAMENTÁRIAS AOS PROGRAMAS, OBJETIVOS E INICIATIVAS DO PPA

ORÇAMENTO ANO 2022
R\$ 1,00

0258F - Fundo Municipal de Esporte e Lazer - FAE

PROGRAMA 47 - MAIS ESPORTE E LAZER EM CAMPO GRANDE.

OBJETIVO

66 - Promover o esporte e o lazer oferecendo atividades físicas e esportivas para a população, fomentando o esporte competitivo, ofertando espaços para a prática de atividades físicas, incentivando a prática de hábitos saudáveis e proporcionando bem estar aos munícipes.

INICIATIVA

70 - Operacionalização das ações de esporte e lazer.

1. Ampliar em 20% os locais de realização das oficinas de atividades físicas e esportivas (de 70 para 84 realizados) no projeto movimentação campo grande.
2. Fomentar o calendário de eventos esportivos e ampliar em 10% a realização de eventos esportivos.
3. Realizar eventos de capacitação e aperfeiçoamento aos profissionais que atuam com o esporte e o lazer no município.
4. Implantar dois espaços de memória esportiva.
5. Implantar 100 novas academias ao ar livre em Campo Grande.
6. Revitalizar 07 grandes parques de Campo Grande.
7. Disponibilizar e manter os equipamentos público-municipais de esporte e lazer, como: Parques Esportivos, Parques Lineares, Centros Esportivos, Praças Esportivas, Ginásios, Estádios e Praças.
8. Requalificar o complexo da Lagoa Itatiaia no Bairro Tiradentes.
9. Finalizar a construção do Estádio de Beisebol.
10. Finalizar a construção da Praça dos Esportes e da Cultura no Parque do Sol.
11. Finalizar a Construção da Praça da Juventude.
12. Construir a Piscina Olímpica no Parque Ayrton Senna.
13. Reformar e modernizar a praça esportiva e o campo de futebol no Núcleo Industrial.
14. Readequar a Arena Multiuso Guanandizão.
15. Construção do parque Multiuso de Esportes Radicais.
16. Reforma do Parque Tarsila do Amaral.
17. Gerir as ações de esporte e lazer no município.



CAMPO GRANDE

VINCULAÇÃO DAS AÇÕES E UNIDADES ORÇAMENTÁRIAS AOS PROGRAMAS, OBJETIVOS E INICIATIVAS DO PPA

ORÇAMENTO ANO 2022
R\$ 1,00

0258F - Fundo Municipal de Esporte e Lazer - FAE

PROGRAMA 47 - MAIS ESPORTE E LAZER EM CAMPO GRANDE.

OBJETIVO 66 - Promover o esporte e o lazer oferecendo atividades físicas e esportivas para a população, fomentando o esporte competitivo, ofertando espaços para a prática de atividades físicas, incentivando a prática de hábitos saudáveis e proporcionando bem estar aos munícipes.

FUNCIONAL / AÇÃO TÍTULO	VALOR
27 811 47 4064 - OPERACIONALIZAÇÃO DO FAE.	1.000.000



CAMPO GRANDE

VINCULAÇÃO DAS AÇÕES E UNIDADES ORÇAMENTÁRIAS AOS PROGRAMAS, OBJETIVOS E INICIATIVAS DO PPA

ORÇAMENTO ANO 2022
R\$ 1,00

0505F - Secretaria Municipal de Gestão - SEGES

PROGRAMA 30 - FORTALECIMENTO INSTITUCIONAL

OBJETIVO 39 - Desenvolver as atividades de gestão e governança da administração com efetividade, trazendo eficiência e promovendo eficácia aos serviços públicos municipais.

INICIATIVA 41 - Gestão e governança da administração pública Municipal.

1. Gerir ações de suporte organizacional da administração direta.
2. Realizar concurso público para atender as demandas do Município.
3. Implantar o serviço de perícia médica.
4. Modernizar sistemas de controle patrimonial e almoxarifado e frota veicular.
5. Implantar o programa Faz bem ao Servidor.
6. Implantar o Programa Fotovoltaico.
7. Implantar o programa BPM de Digitalização de documentos.
8. Elaborar planos de cargos e carreiras do Município.
9. Atualizar o Estatuto do Servidor
10. Modernizar a Infraestrutura da Secretaria.

FUNCIONAL / AÇÃO TÍTULO	VALOR
4 122 30 2042 - AÇÕES DE GOVERNANÇA E GESTÃO DO MUNICÍPIO	36.775.000



CAMPO GRANDE

VINCULAÇÃO DAS AÇÕES E UNIDADES ORÇAMENTÁRIAS AOS PROGRAMAS, OBJETIVOS E INICIATIVAS DO PPA

ORÇAMENTO ANO 2022
R\$ 1,00

0505F - Secretaria Municipal de Gestão - SEGES

PROGRAMA 29 - GESTÃO ADMINISTRATIVA DA EGOV E VALORIZAÇÃO DO SERVIDOR

OBJETIVO 38 - Desenvolver o servidor público nas suas capacidades pessoais e profissionais, aumentando suas habilidades capacidade intelectual e técnicas de trabalho, através da capacitação e compartilhamento de informações entre áreas diversas da administração pública.

INICIATIVA 40 - Promoção e capacitação do servidor público municipal.

1. Capacitar e qualificar os servidores municipais.
2. Modernizar a Infraestrutura da Egov.
3. Melhoria na Política de atenção ao Pró funcionário.
4. Implementar e normatizar o adicional de periculosidade e insalubridade.

FUNCIONAL / AÇÃO TÍTULO	VALOR
4 122 29 2041 - AÇÕES DE DESENVOLVIMENTO DO SERVIDOR	4.921.000

PROGRAMA 28 - GESTÃO E MANUTENÇÃO DA SEGES

FUNCIONAL / AÇÃO TÍTULO	VALOR
4 122 28 2040 - ADMINISTRAÇÃO DA SEGES.	17.206.000



CAMPO GRANDE

VINCULAÇÃO DAS AÇÕES E UNIDADES ORÇAMENTÁRIAS AOS PROGRAMAS, OBJETIVOS E INICIATIVAS DO PPA

ORÇAMENTO ANO 2022
R\$ 1,00

0506S - Encargos Gerais do Município - EGM-SEGES

PROGRAMA 34 - GESTÃO DE BENEFÍCIOS

FUNCIONAL / AÇÃO TÍTULO	VALOR
9 272 34 9001 - PAGAMENTO DE PENSIONISTA	650.000

0524S - Instituto Municipal de Previdencia de Campo Grande - IMPCG

PROGRAMA 34 - GESTÃO DE BENEFÍCIOS

FUNCIONAL / AÇÃO TÍTULO	VALOR
9 272 34 9002 - PAGAMENTO DE BENEFÍCIOS PREVIDENCIÁRIOS	444.144.000

PROGRAMA 35 - GESTÃO E MANUTENÇÃO DO IMPCG

FUNCIONAL / AÇÃO TÍTULO	VALOR
9 122 35 4030 - ADMINISTRAÇÃO DO IMPCG	8.322.000



CAMPO GRANDE

VINCULAÇÃO DAS AÇÕES E UNIDADES ORÇAMENTÁRIAS AOS PROGRAMAS, OBJETIVOS E INICIATIVAS DO PPA

ORÇAMENTO ANO 2022
R\$ 1,00

0909F - Secretaria Municipal de Educação - SEMED

PROGRAMA	2 - CAMPO GRANDE MÚLTIPLOS OLHARES PARA A QUALIDADE DA EDUCAÇÃO.
OBJETIVO	9 - Oferecer educação infantil de qualidade nas unidades de ensino da Reme, promovendo o desenvolvimento integral da criança em seus aspectos físico, psicológico, intelectual e social, complementando a ação da família e da comunidade.
INICIATIVA	9 - Operacionalização da Educação Infantil <ol style="list-style-type: none">1. Concluir a obra da EMEI Jardim Inápois2. Concluir a obra da EMEI São Conrado3. Concluir a obra da EMEI Talismã4. Concluir a obra da EMEI Oliveira III5. Concluir a obra da EMEI Jardim Anache6. Concluir a obra da EMEI Radialista7. Implantar uma EMEI no antigo prédio do SURIAN8. Construir a EMEI Ramez Tebet9. Fornecer kit escolar a 100% dos alunos matriculados na Educação Infantil.10. Fornecer uniforme a 100% dos alunos matriculados na Educação Infantil.11. Oferecer atendimento a 100% dos alunos matriculados na Educação Infantil da REME.12. Fornecer alimentação escolar adequada a 100% dos alunos matriculados na Educação Infantil, atendendo as necessidades nutricionais das crianças conforme faixa etária.13. Realizar formação continuada para 100% dos servidores que atuam na educação infantil.14. Garantir a remuneração a 100% dos profissionais da educação, que atuam na Educação Infantil, de acordo com as leis vigentes.15. Reformar 45% das Escolas de Educação Infantil da REME.16. Concluir a obra da EMEI Vila Nasser. <p>132. 1.3.2 Atender, até 2017, no mínimo de 32% (trinta e dois por cento) da demanda por creche para a população de até 3 (três) anos, até 2020 o mínimo de 41% (quarenta e um por cento) e até 2024 o mínimo de 50% (cinquenta por cento).</p>



CAMPO GRANDE

VINCULAÇÃO DAS AÇÕES E UNIDADES ORÇAMENTÁRIAS AOS PROGRAMAS, OBJETIVOS E INICIATIVAS DO PPA

ORÇAMENTO ANO 2022
R\$ 1,00

0909F - Secretaria Municipal de Educação - SEMED

PROGRAMA 2 - CAMPO GRANDE MÚLTIPLOS OLHARES PARA A QUALIDADE DA EDUCAÇÃO.

OBJETIVO

9 - Oferecer educação infantil de qualidade nas unidades de ensino da Reme, promovendo o desenvolvimento integral da criança em seus aspectos físico, psicológico, intelectual e social, complementando a ação da família e da comunidade.

172. 17.2 Assegurar o compromisso com a valorização salarial, com avanços reais, para todos os profissionais da educação, de todas das redes de ensino, para além das reposições de perdas salariais e inflacionárias e busca de equiparação salarial com outros profissionais de mesmo nível de escolaridade.

717. 7.17 Aprimorar o atendimento ao (à) aluno (a) em todas as etapas da educação básica, por meio de programas suplementares de material didático-escolar, transporte e alimentação;

718. 7.18 Garantir a todas as escolas de educação básica o acesso à energia elétrica, abastecimento de água tratada, esgotamento sanitário e manejo dos resíduos sólidos, na vigência deste plano.

2051. 20.5.1 garantir recursos financeiros para construção, ampliação e reforma das unidades escolares que atendam a educação básica, incluindo os materiais didáticos, equipamentos e mobiliários específicos e acessibilidade.

FUNCIONAL / AÇÃO TÍTULO	VALOR
12 365 2 1022 - AMPLIAR O ATENDIMENTO DA EDUCAÇÃO INFANTIL DA REME.	4.259.917
12 365 2 2019 - OPERACIONALIZAÇÃO DA EDUCAÇÃO INFANTIL DA REME	210.549.078



CAMPO GRANDE

VINCULAÇÃO DAS AÇÕES E UNIDADES ORÇAMENTÁRIAS AOS PROGRAMAS, OBJETIVOS E INICIATIVAS DO PPA

ORÇAMENTO ANO 2022
R\$ 1,00

0909F - Secretaria Municipal de Educação - SEMED

PROGRAMA	2 - CAMPO GRANDE MÚLTIPLOS OLHARES PARA A QUALIDADE DA EDUCAÇÃO.
OBJETIVO	14 - Oferecer Ensino Fundamental de qualidade nas escolas da REME, promovendo o desenvolvimento integral da criança e/ou adolescente em seus aspectos físico, psicológico, intelectual e social, complementando a ação da família e da comunidade.
INICIATIVA	14 - Operacionalização do Ensino Fundamental <ol style="list-style-type: none">1. Concluir a obra da Escola Vila Nathália.2. Meta 2: Universalizar o ensino fundamental de 9 (nove) anos para toda a população de 6 (seis) a 14 (quatorze) anos e garantir que pelo menos 95% (noventa e cinco por cento) dos alunos conclua essa etapa na idade recomendada, até 2024.3. Concluir a obra da Escola Parati.4. Construir Escola do Campo: Fazenda Volta Grande.5. Construir Quadra Poliesportiva nas Escolas da REME, de forma a garantir que 100% das unidades possuam quadra coberta para desenvolvimento de práticas pedagógicas e esportivas.6. Implantar o Centro de Altas Habilidades/Superdotação da Rede Municipal de Ensino.7. Oferecer aula de inglês desde o 1º ano do Ensino Fundamental.8. Implantar o Programa de Recuperação paralela em leitura, escrita e matemática para os alunos da REME.9. Ampliar em 20% os projetos de esporte, arte e cultura nas escolas da REME.10. Fornecer kit escolar a 100% dos alunos matriculados no Ensino Fundamental da REME.11. Fornecer uniforme a 100% dos alunos matriculados no Ensino Fundamental da REME.12. Fornecer alimentação escolar adequada a 100% dos alunos matriculados no Ensino Fundamental da REME, atendendo as necessidades nutricionais, de acordo com a faixa etária.13. Oferecer atendimento a 100% dos alunos matriculados no Ensino Fundamental do REME.14. Garantir o acesso às escolas da REME fornecendo transporte escolar gratuito, a 100% dos alunos do campo, conforme a necessidade.15. Implantar o Laboratório Maker-Robótica para os alunos da REME16. Realizar formação continuada a 100% dos servidores que atuam no ensino fundamental da REME.17. Garantir a remuneração de 100% profissionais da educação, que atuam no Ensino Fundamental de acordo com as leis vigentes.



CAMPO GRANDE

VINCULAÇÃO DAS AÇÕES E UNIDADES ORÇAMENTÁRIAS AOS PROGRAMAS, OBJETIVOS E INICIATIVAS DO PPA

ORÇAMENTO ANO 2022
R\$ 1,00

0909F - Secretaria Municipal de Educação - SEMED

PROGRAMA 2 - CAMPO GRANDE MÚLTIPLOS OLHARES PARA A QUALIDADE DA EDUCAÇÃO.

OBJETIVO 14 - Oferecer Ensino Fundamental de qualidade nas escolas da REME, promovendo o desenvolvimento integral da criança e/ou adolescente em seus aspectos físico, psicológico, intelectual e social, complementando a ação da família e da comunidade.

18. Reformar 60% das Escolas de Ensino Fundamental da REME.

717. 7.17 Aprimorar o atendimento ao (à) aluno (a) em todas as etapas da educação básica, por meio de programas suplementares de material didático-escolar, transporte e alimentação;

FUNCIONAL / AÇÃO TÍTULO	VALOR
12 361 2 1023 - AMPLIAR O ATENDIMENTO DO ENSINO FUNDAMENTAL DA REME	2.603.382
12 361 2 2020 - OPERACIONALIZAÇÃO DO ENSINO FUNDAMENTAL DA REME	720.203.132

OBJETIVO 15 - Oferecer Ensino Médio (Técnico em Agropecuária) de qualidade na unidade de ensino da REME, promovendo o desenvolvimento integral do adolescente em seus aspectos físico, psicológico, intelectual e social, complementando a ação da família e da comunidade.

INICIATIVA 15 - Ensino Médio

1. Garantir um Ambiente Físico Escolar, na unidade de Ensino Médio da REME, permitindo a prestação de serviços de qualidade aos alunos, aos pais e à comunidade, além de boas condições de trabalho aos professores, diretores e funcionários em geral, com suficiência, qualidade e bom aproveitamento.

2. Garantir a remuneração a 100% dos profissionais da educação, que atuam no Ensino Médio, de acordo com as leis vigentes.

FUNCIONAL / AÇÃO TÍTULO	VALOR
12 362 2 2021 - OPERACIONALIZAÇÃO DO ENSINO MÉDIO DA REME	1.711.000



CAMPO GRANDE

VINCULAÇÃO DAS AÇÕES E UNIDADES ORÇAMENTÁRIAS AOS PROGRAMAS, OBJETIVOS E INICIATIVAS DO PPA

ORÇAMENTO ANO 2022
R\$ 1,00

0909F - Secretaria Municipal de Educação - SEMED

PROGRAMA 11 - GESTÃO E MANUTENÇÃO DO ÓRGÃO CENTRAL E UNIDADES DE APOIO A EDUCAÇÃO DA REDE MUNICIPAL DE ENSINO.

FUNCIONAL / AÇÃO TÍTULO	VALOR
12 122 11 2022 - OPERACIONALIZAÇÃO DA SEMED	19.673.364

1035S - Fundo Municipal de Saude - FMS

PROGRAMA 4 - GESTÃO E MANUTENÇÃO DA SESAU.

FUNCIONAL / AÇÃO TÍTULO	VALOR
10 122 4 4011 - ADMINISTRAÇÃO DA SESAU.	61.847.024



CAMPO GRANDE

VINCULAÇÃO DAS AÇÕES E UNIDADES ORÇAMENTÁRIAS AOS PROGRAMAS, OBJETIVOS E INICIATIVAS DO PPA

ORÇAMENTO ANO 2022
R\$ 1,00

1035S - Fundo Municipal de Saude - FMS

PROGRAMA

1 - SAÚDE PARA TODOS

OBJETIVO

1 - Fortalecer, qualificar e promover atendimento com resolutividade das ações e serviços de Atenção Primária à Saúde de forma integrada.

INICIATIVA

1 - Fortalecimento e qualificação das ações e serviços de Atenção Primária à Saúde

1. Implantar 01 Centro de Especialidades Odontológicas _CEO.
2. Implantar 08 equipes do Núcleo Ampliado de Saúde da Família e Atenção Primária (Nasf/AP).
3. Ampliar 16 unidades de saúde da Atenção Primária.
4. Construir 07 unidades de saúde da Atenção Primária.
5. Implantar 02 equipes de saúde prisionais.
6. Instalar cobertura em 10 academias ao ar livre.
7. Operacionalizar 100% a rede de atenção primária permitindo oferta adequada de serviços em tempo oportuno.
8. Ofertar de 6.950.000 atendimentos dos serviços da rede de Atenção Primária.
9. Realizar manutenção dos equipamentos das 16 academias ao ar livre.
10. Reformar 30 unidades de saúde da Atenção Primária.
11. Reformar e adequar abrigo temporário de resíduos em 56 unidades de saúde da Atenção Primária.
12. Operacionalizar 100% a Rede de Atenção à Saúde permitindo oferta adequada de serviços em tempo oportuno.
13. Reformar 02 Distritos Sanitários de Saúde.
14. Operacionalizar as 09 linhas de cuidado na Rede de Assistência em Saúde.
15. Operacionalizar 100% a rede de Gestão do Cuidado na Atenção Primária.
16. Modernizar em 25% o parque tecnológico da rede municipal de saúde.
17. Ofertar 371 vagas no programa de residência em saúde.
18. Firmar parceria por ano com 04 instituições formadoras.



CAMPO GRANDE

VINCULAÇÃO DAS AÇÕES E UNIDADES ORÇAMENTÁRIAS AOS PROGRAMAS, OBJETIVOS E INICIATIVAS DO PPA

ORÇAMENTO ANO 2022
R\$ 1,00

1035S - Fundo Municipal de Saude - FMS

PROGRAMA

1 - SAÚDE PARA TODOS

OBJETIVO

1 - Fortalecer, qualificar e promover atendimento com resolutividade das ações e serviços de Atenção Primária à Saúde de forma integrada.

19. Ampliar em 20 unidades a rede de coleta de material biológico para a realização de exames laboratoriais.

20. Operacionalizar 100% a informatização do sistema de gerenciamento de exames laboratoriais.

21. Ofertar 5.284.524 exames laboratoriais para a Rede de Atenção Primária.

22. Ofertar 250.000 atendimentos dos serviços da rede de Atenção Básica para população na faixa etária de 0 a 6 anos.

23. Ofertar 88.000 atendimentos odontológicos na Atenção Primária em crianças de 0 a 6 anos (1ª infância).

FUNCIONAL / AÇÃO TÍTULO	VALOR
10 301 1 4001 - OPERACIONALIZAÇÃO DA ATENÇÃO BÁSICA	358.390.064



CAMPO GRANDE

VINCULAÇÃO DAS AÇÕES E UNIDADES ORÇAMENTÁRIAS AOS PROGRAMAS, OBJETIVOS E INICIATIVAS DO PPA

ORÇAMENTO ANO 2022
R\$ 1,00

1035S - Fundo Municipal de Saude - FMS

PROGRAMA 1 - SAÚDE PARA TODOS

OBJETIVO 2 - Fortalecer, qualificar e prestar atendimentos na média e alta complexidade.

INICIATIVA 2 - Fortalecimento e qualificação das ações e serviços de média e alta complexidade

1. Habilitar 05 dispositivos da Rede de Atenção Psicossocial - RAPS.
2. Operacionalizar 100% a Rede de Atenção Psicossocial - RAPS.
3. Qualificar 02 (dois) Centros de Atenção Psicossocial tipo III.
4. Implantar o Hospital Day Clínic "Vó Honória".
5. Habilitar e qualificar 06 Unidade de Pronto Atendimento (UPA) - UPA Coronel Antonino, Vila Almeida, Leblon, Universitário, Moreninha e Santa Mônica.
6. Habilitar 03 Equipes Multiprofissionais de Atenção Domiciliar (EMAD) e 03 Equipes Multiprofissionais de Apoio (EMAP).
7. Operacionalizar 100% a Rede de Urgência e Emergência.
8. Readequar 04 Centros Regionais de Saúde (CRS) em Unidades de Pronto Atendimento (UPA) - Aero Rancho, Tiradentes, Nova Bahia e Coophavila.
9. Reformar e adequar a estrutura física das 06 Unidades de Pronto Atendimento (UPA) - Coronel Antonino, Vila Almeida, Universitário, Leblon, Moreninha e Santa Mônica.
10. Ofertar 2.940.000 de atendimentos da Atenção Especializada.
11. Reformar o prédio do complexo do Centro Especializado Municipal - CEM.
12. Ofertar 5.915.556 exames laboratoriais para a Rede de Urgência e Emergência.
13. Construir o Hospital Municipal de Campo Grande - HMCG.
14. Operacionalizar 100% a Rede de Gestão do Cuidado na Atenção Especializada.
15. Implementar as ações de saúde do trabalhador e da trabalhadora em 100% nos municípios da microrregião de Campo Grande.
16. Ofertar 60.000 de atendimentos à crianças de 0 até 6 anos na Atenção Especializada em rede própria.
17. Ofertar atendimento a 1.280 famílias de crianças na faixa etária de 0 a 6 anos atendidas no Centro de Atenção Psicossocial Infante Juvenil - CAPSIJ.

FUNCIONAL / AÇÃO TÍTULO	VALOR
10 302 1 4002 - OPERACIONALIZAÇÃO DA MÉDIA ALTA COMPLEXIDADE.	336.414.662



CAMPO GRANDE

VINCULAÇÃO DAS AÇÕES E UNIDADES ORÇAMENTÁRIAS AOS PROGRAMAS, OBJETIVOS E INICIATIVAS DO PPA

ORÇAMENTO ANO 2022
R\$ 1,00

1035S - Fundo Municipal de Saude - FMS

PROGRAMA 1 - SAÚDE PARA TODOS

OBJETIVO 2 - Fortalecer, qualificar e prestar atendimentos na média e alta complexidade.

OBJETIVO 3 - Fortalecer e qualificar o Serviço de Atendimento Móvel de Urgência (SAMU) com vista à proteção da saúde da população

INICIATIVA 3 - Operacionalização do Serviço de Atendimento Móvel de Urgência (SAMU).

1. Reformar 05 bases descentralizadas do SAMU: Aero Rancho, Nova Bahia, Tiradentes, Pioneiros e Moreninha.
2. Construir 03 novas bases descentralizadas do serviço (SAMU): Vila Almeida, Coophavila e Leblon.
3. Implantar 01 nova base descentralizada para a quarta unidade de suporte avançado do Serviço de Atendimento Móvel de Urgência (SAMU).
4. Operacionalizar 100% do Serviço de Atendimento Móvel de Urgência (SAMU).
5. Habilitar e qualificar 15 unidades móveis e a Central de Regulação do Serviço de Atendimento Móvel de Urgência (SAMU).

FUNCIONAL / AÇÃO TÍTULO	VALOR
10 302 1 4003 - OPERACIONALIZAÇÃO DO SAMU	29.679.091



CAMPO GRANDE

VINCULAÇÃO DAS AÇÕES E UNIDADES ORÇAMENTÁRIAS AOS PROGRAMAS, OBJETIVOS E INICIATIVAS DO PPA

ORÇAMENTO ANO 2022
R\$ 1,00

1035S - Fundo Municipal de Saude - FMS

PROGRAMA 1 - SAÚDE PARA TODOS

OBJETIVO

4 - Promover a ampliação da oferta de serviços da rede contratada com vista a qualificação do acesso e redução das desigualdades regionais

INICIATIVA

4 - Operacionalização dos serviços da rede contratada

1. Ampliar a oferta de atendimento em 2% em reabilitação da Rede de Cuidados à Pessoa com Deficiência.
2. Ampliar em 6% a oferta de procedimentos de diagnose da Rede Complementar em Saúde.
3. Operacionalizar da Rede de Atenção à Saúde dos serviços contratados e conveniados.
4. Reduzir em 60% a demanda reprimida causada pela pandemia de COVID-19.
5. Monitorar a operacionalização de 100% da regulação de leitos hospitalares da rede SUS de Campo Grande.

FUNCIONAL / AÇÃO TÍTULO	VALOR
10 302 1 4004 - OPERACIONALIZAÇÃO DA REDE CONTRADA.	534.860.873

OBJETIVO

5 - Fortalecimento do controle social por meio de Conselhos de Saúde

INICIATIVA

5 - Aprimorar gestão democrática do SUS, fortalecendo o controle social por meio de Conselhos de Saúde

1. Operacionalizar o Conselho Municipal de Saúde - CMS.

FUNCIONAL / AÇÃO TÍTULO	VALOR
10 122 1 4005 - OPERACIONALIZAÇÃO DO CONSELHO MUNICIPAL DE SAÚDE.	1.106.843



CAMPO GRANDE

VINCULAÇÃO DAS AÇÕES E UNIDADES ORÇAMENTÁRIAS AOS PROGRAMAS, OBJETIVOS E INICIATIVAS DO PPA

ORÇAMENTO ANO 2022
R\$ 1,00

1035S - Fundo Municipal de Saude - FMS

PROGRAMA 1 - SAÚDE PARA TODOS

OBJETIVO 6 - Implementar e realizar ações de vigilância em saúde com vista à proteção e promoção da saúde da população.

INICIATIVA 8 - Implementação das ações de vigilância em saúde.

1. Ampliar e reformar as instalações da atual sede do Laboratório Central Municipal - LABCEM.
2. Operacionalizar 100% a Rede Laboratorial.
3. Implantar 10% do Programa Saúde Única na Vigilância em Saúde em bairros de vulnerabilidade.
4. Operacionalizar 100% a rede de atenção as vigilâncias.
5. Executar anualmente 67% do plano de ações e metas das infecções sexualmente transmissíveis.
6. Ampliar e reformar a Câmara Fria Municipal da Rede de Frio.
7. Reduzir 6% a taxa de internação ao ano, por acidente de trânsito.
8. Reduzir 5% a taxa de mortalidade ao ano, dos acidentes de trânsito.
9. Implementar 4 ações de vigilância para o monitoramento da Lei dos 60 dias.
10. Implantar 100% o Plano Municipal Integrado Intersetorial de combate aos transmissores da Dengue, Zika, Chikungunya e Leishmaniose visceral.
11. Ampliar e Implementar o auxilio sus extra.

FUNCIONAL / AÇÃO TÍTULO	VALOR
10 304 1 4006 - PREVENÇÃO DE RISCOS E AGRAVOS NA VIGILÂNCIA SANITÁRIA.	10.254.484
10 305 1 4007 - PREVENÇÃO DE RISCOS E AGRAVOS NA VIGILÂNCIA EPIDEMIOLOGICA.	66.380.447



CAMPO GRANDE

VINCULAÇÃO DAS AÇÕES E UNIDADES ORÇAMENTÁRIAS AOS PROGRAMAS, OBJETIVOS E INICIATIVAS DO PPA

ORÇAMENTO ANO 2022
R\$ 1,00

1035S - Fundo Municipal de Saude - FMS

PROGRAMA 1 - SAÚDE PARA TODOS

OBJETIVO 7 - Garantir a integridade da assistência farmacêutica.

INICIATIVA 6 - Operacionalização da assistência farmacêutica

1. Prestar 100% da assistência farmacêutica através do fornecimento de medicamentos essenciais.

FUNCIONAL / AÇÃO TÍTULO	VALOR
10 303 1 4008 - OPERACIONALIZAÇÃO DA ASSISTÊNCIA FARMACÊUTICA.	18.857.289

OBJETIVO 8 - Promover a prevenção a evitar a transmissão de casos de infecção pelo novo Coronavírus

INICIATIVA 7 - Enfrentamento ao Coronavírus.

1. Garantir 100% do atendimento de casos de infecção pelo novo Coronavírus.

2. Ofertar 100% da vacina para COVID-19 a população, na faixa etária acima 18 anos e de 12 a 17 com comorbidades.

FUNCIONAL / AÇÃO TÍTULO	VALOR
10 122 1 4009 - AÇÕES DE ENFRETEAMENTO AO COVID-19	41.700.000



CAMPO GRANDE

VINCULAÇÃO DAS AÇÕES E UNIDADES ORÇAMENTÁRIAS AOS PROGRAMAS, OBJETIVOS E INICIATIVAS DO PPA

ORÇAMENTO ANO 2022
R\$ 1,00

1129S - Fundo Mun. p/a Infancia e a Adolescencia - FMIA

- PROGRAMA** 41 - ASSISTÊNCIA SOCIAL MAIS HUMANA E CIDADÃ
- OBJETIVO** 57 - Garantir o direito da Criança e o Adolescente
- INICIATIVA** 61 - Promover a garantia do direito da Criança e do Adolescente.
1. Registrar Organizações de atendimento a criança e adolescente o CMDCA.

FUNCIONAL / AÇÃO TÍTULO	VALOR
8 243 41 4041 - OPERACIONALIZAÇÃO DO FMIA	4.244.000

1131S - Fundo Municipal de Investimentos Sociais - FMIS

- PROGRAMA** 41 - ASSISTÊNCIA SOCIAL MAIS HUMANA E CIDADÃ
- OBJETIVO** 77 - Assegurar o desenvolvimento de ações por meio dos serviços/ programas/projetos da Política de Assistência Social
- INICIATIVA** 82 - OPERACIONALIZAÇÃO DAS AÇÕES DE INVESTIMENTO SOCIAL POR MEIO DO FMIS
1. Apoiar as entidades assistenciais.

FUNCIONAL / AÇÃO TÍTULO	VALOR
8 244 41 4056 - OPERACIONALIZAÇÃO DO FMIS	6.601.000



CAMPO GRANDE

VINCULAÇÃO DAS AÇÕES E UNIDADES ORÇAMENTÁRIAS AOS PROGRAMAS, OBJETIVOS E INICIATIVAS DO PPA

ORÇAMENTO ANO 2022
R\$ 1,00

1132F - Fundação Social do Trabalho de Campo Grande - FUNSAT

PROGRAMA 32 - CAMPO GRANDE MAIS EMPREGO E RENDA

OBJETIVO

41 - Ampliar o acesso ao emprego formal, criando mecanismos de intermediação para as ofertas disponíveis no Mercado de trabalho de Campo Grande, bem como levar o atendimento dos serviços prestados pela Fundação e instituições parceiras as sete regiões de Campo Grande e Distritos vizinhos, por meio do Programa Funsat Itinerante.

INICIATIVA

43 - Promoção de emprego e renda meio do plano de Intermediação de Empregos

1. Ampliar no percentual de 2% ao ano o número de ações, atendimentos e serviços da Funsat Itinerante em todas as Regiões Urbanas de Campo Grande e Distritos;
2. Aumentar em 2% ao ano o percentual de inclusão dos beneficiários atendidos pelo PROINC ao mercado de trabalho formal, diminuindo assim o índice das pessoas que vivem em situação de vulnerabilidade.

FUNCIONAL / AÇÃO TÍTULO	VALOR
11 334 32 4027 - AÇÕES DE INTERMEDIÇÃO DE EMPREGO	66.960.000

OBJETIVO

42 - Oferecer capacitação e qualificação profissional, a fim de assegurar aos potenciais trabalhadores a sua efetividade no mercado de trabalho formal ou dar-lhes condições de auto emprego por meio de cursos que os motivem ao empreendedorismo, contribuindo com a geração de emprego e renda familiar.

INICIATIVA

44 - Capacitação e qualificação profissional.

1. Oferecer capacitação e qualificação profissional para fomento a geração de emprego em renda.

FUNCIONAL / AÇÃO TÍTULO	VALOR
11 334 32 4028 - CAPACITAÇÃO E QUALIFICAÇÃO PROFISSIONAL	662.000



CAMPO GRANDE

VINCULAÇÃO DAS AÇÕES E UNIDADES ORÇAMENTÁRIAS AOS PROGRAMAS, OBJETIVOS E INICIATIVAS DO PPA

ORÇAMENTO ANO 2022
R\$ 1,00

1132F - Fundação Social do Trabalho de Campo Grande - FUNSAT

PROGRAMA 32 - CAMPO GRANDE MAIS EMPREGO E RENDA

OBJETIVO

43 - Fomentar o desenvolvimento e a formalização dos micros e pequenos empreendedores, por meio do Programa Municipal de Microcrédito Popular, que tem como objetivo realizar a ampla divulgação das linhas de créditos oportunizadas para este grupo, bem como prestar o acompanhamento, orientação na conscientização e utilização de créditos. Assim, como encaminhá-los a cursos de autogestão de pequenos negócios.

INICIATIVA

45 - Operacionalização do Programa Municipal de Microcrédito Popular.

1. Fomentar o acesso as linhas de crédito em condições facilitadas, a fim de contribuir com o desenvolvimento de seus empreendimentos.

FUNCIONAL / AÇÃO TÍTULO	VALOR
11 334 32 4029 - FOMENTO AO MICROCRÉDITO	4.001.000

PROGRAMA 33 - GESTÃO E MANUTENÇÃO DA FUNSAT

FUNCIONAL / AÇÃO TÍTULO	VALOR
11 122 33 4026 - ADMINISTRAÇÃO DA FUNSAT	3.249.000



CAMPO GRANDE

VINCULAÇÃO DAS AÇÕES E UNIDADES ORÇAMENTÁRIAS AOS PROGRAMAS, OBJETIVOS E INICIATIVAS DO PPA

ORÇAMENTO ANO 2022
R\$ 1,00

1630S - Fundo Municipal de Assistência Social - FMAS

PROGRAMA 41 - ASSISTÊNCIA SOCIAL MAIS HUMANA E CIDADÃ

OBJETIVO

53 - Garantir os direitos das pessoas em situação de vulnerabilidade social por meio dos serviços, programas, projetos e benefícios sócio assistenciais da Proteção Social Básica.

INICIATIVA

55 - Operacionalização do benefícios socioassistenciais da atenção básica.

1. Ampliar o atendimento com a implantação de 4 CRAS.
2. Ampliar e qualificar o atendimento aos usuários com a reforma de 20 (vinte) CRAS - Centro de Referência de Assistência Social, em diversas regiões da cidade.
3. Oferecer as mais de 110.000 mil famílias atendimentos através do Centros de Referência de Assistência Social (CRAS).
4. Atender 80% das famílias por meio do Serviço de Proteção e Atendimento Integral a Família - PAIF.
5. Oferecer atendimento a mais de 9 mil crianças, adolescentes e idosos por meio do Serviço de Convivência e Fortalecimento de Vínculos crianças, adolescentes de 0 a 17 anos e Idosos pelas unidades CRAS.
6. Atender 80% das pessoas com deficiência e idosos que não dispõe de condições de locomoção no Serviço de Proteção Social Básica no domicílio.
7. Garantir proteção integral à crianças de 0 a 6 anos, por meio do Programa 1ª Infância e do Programa Criança Feliz.
8. Fortalecer a gestão do Cadastro Único e Programa Bolsa Família, na realização da identificação, coleta, digitação dos dados das famílias, otimizando o atendimento das pessoas em situação de vulnerabilidade e risco social.
9. Atender a pessoa idosa, com deficiência e Transtorno do Espectro Autista (TEA), com a emissão das carteiras de viagem e de identificação de acordo com as necessidades e especificidades do serviço.
10. Atender 80% das pessoas em Situação de risco e vulnerabilidade social, por meio dos Benefícios Eventuais regulamentados pela política de assistência social.
11. Atender Pessoas com HIV, renais crônicos e ostomizados, operacionalizando e gerindo a concessão de Passe Gratuito.
12. Atender por meio da inclusão produtiva e geração de renda, mediante a realização de cursos, palestras e oficinas nas unidades da Proteção Social Básica.

FUNCIONAL / AÇÃO TÍTULO	VALOR
8 244 41 4039 - OPERACIONALIZAÇÃO DE SERVIÇOS DE PROTEÇÃO SOCIAL BÁSICA	13.217.000



CAMPO GRANDE

VINCULAÇÃO DAS AÇÕES E UNIDADES ORÇAMENTÁRIAS AOS PROGRAMAS, OBJETIVOS E INICIATIVAS DO PPA

ORÇAMENTO ANO 2022
R\$ 1,00

1630S - Fundo Municipal de Assistência Social - FMAS

PROGRAMA 41 - ASSISTÊNCIA SOCIAL MAIS HUMANA E CIDADÃ

OBJETIVO

54 - Promover a proteção, a atenção socioassistencial e a garantia de direitos às famílias e indivíduos que se encontram em situação de risco pessoal e social, com direitos violados e com vínculos familiares fragilizados e/ou rompidos por meio da Proteção Social Especial de Média e Alta Complexidade

INICIATIVA

56 - OPERACIONALIZAÇÃO DOS SERVIÇOS DE PROTEÇÃO SOCIAL ESPECIAL DE MÉDIA E ALTA COMPLEXIDADE.

1. Implantação da Nova Sede do Centro de Referência Especializado de Assistência Social para Pessoas em situação de Rua (CENTRO POP).
2. Implantação do Centro Dia do Idoso
3. Implantação do CREAS BANDEIRA
4. Implantar uma Unidade de Acolhimento na modalidade de República a jovens entre 18 a 21 anos de idade em situação de rua.
5. Implantar uma Unidade de Acolhimento na modalidade de Residência Inclusiva III para pessoas com deficiência de 18 a 59 anos.
6. Construção de Sede própria para a Unidade de Acolhimento Institucional para crianças e adolescentes I, II, III, IV.
7. Garantir o atendimento a Pessoa Idosa através do Serviço Acolhimento Institucional em Instituição de Longa Permanência para Idosos - ILPI.
8. Garantir a melhoria no atendimento de pessoas em situação de violação de direitos com a reformar o CREAS SUL (região Anhanduizinho).
9. Garantir o acesso, acolhimento e melhoria no atendimento as pessoas adultas em situação de rua e/ou migração na Unidade de Acolhimento Institucional para Adultos e Famílias - UAIFA II
10. Garantir a proteção social as pessoas com deficiência, e suas famílias em situação de violação de direitos ofertando os Serviços de Proteção Social Especial de Média Complexidade.
11. Atender a população em situação de rua, migrantes e estrangeiros por meio do Centro de Referência Especializado de Assistência Social para Pessoas em Situação de Rua (CENTRO POP) e Serviços de Abordagem Social (SEAS).
12. Acolher e garantir a proteção integral a crianças e adolescentes de 0 a 17 anos e 11 meses, nas Unidades de Acolhimento Institucionais Governamentais para crianças e adolescentes - UAICA I, II, III e IV, e/ou em Organização da Sociedade Civil.
13. Garantir o acolhimento e a proteção integral de crianças com vínculos familiares rompidos por meio do Serviço em Família Acolhedora.

FUNCIONAL / AÇÃO TÍTULO	VALOR
8 244 41 4040 - OPERACIONALIZAÇÃO DOS SERVIÇOS DE PROTEÇÃO SOCIAL ESPECIAL DE MEDIA E ALTA COMPLEXIDADE.	16.059.000



CAMPO GRANDE

VINCULAÇÃO DAS AÇÕES E UNIDADES ORÇAMENTÁRIAS AOS PROGRAMAS, OBJETIVOS E INICIATIVAS DO PPA

ORÇAMENTO ANO 2022
R\$ 1,00

1630S - Fundo Municipal de Assistência Social - FMAS

PROGRAMA 41 - ASSISTÊNCIA SOCIAL MAIS HUMANA E CIDADÃ

OBJETIVO 54 - Promover a proteção, a atenção socioassistencial e a garantia de direitos às famílias e indivíduos que se encontram em situação de risco pessoal e social, com direitos violados e com vínculos familiares fragilizados e/ou rompidos por meio da Proteção Social Especial de Média e Alta Complexidade

2021F - Fundação Municipal de Esportes - FUNESP

PROGRAMA 48 - GESTÃO E MANUTENÇÃO DA FUNESP

FUNCIONAL / AÇÃO TÍTULO	VALOR
27 122 48 4043 - ADMINISTRAÇÃO DA FUNESP.	7.462.000



CAMPO GRANDE

VINCULAÇÃO DAS AÇÕES E UNIDADES ORÇAMENTÁRIAS AOS PROGRAMAS, OBJETIVOS E INICIATIVAS DO PPA

ORÇAMENTO ANO 2022
R\$ 1,00

2021F - Fundação Municipal de Esportes - FUNESP

PROGRAMA 47 - MAIS ESPORTE E LAZER EM CAMPO GRANDE.

OBJETIVO

66 - Promover o esporte e o lazer oferecendo atividades físicas e esportivas para a população, fomentando o esporte competitivo, ofertando espaços para a prática de atividades físicas, incentivando a prática de hábitos saudáveis e proporcionando bem estar aos munícipes.

INICIATIVA

70 - Operacionalização das ações de esporte e lazer.

1. Ampliar em 20% os locais de realização das oficinas de atividades físicas e esportivas (de 70 para 84 realizados) no projeto movimentação campo grande.
2. Fomentar o calendário de eventos esportivos e ampliar em 10% a realização de eventos esportivos.
3. Realizar eventos de capacitação e aperfeiçoamento aos profissionais que atuam com o esporte e o lazer no município.
4. Implantar dois espaços de memória esportiva.
5. Implantar 100 novas academias ao ar livre em Campo Grande.
6. Revitalizar 07 grandes parques de Campo Grande.
7. Disponibilizar e manter os equipamentos público-municipais de esporte e lazer, como: Parques Esportivos, Parques Lineares, Centros Esportivos, Praças Esportivas, Ginásios, Estádios e Praças.
8. Requalificar o complexo da Lagoa Itatiaia no Bairro Tiradentes.
9. Finalizar a construção do Estádio de Beisebol.
10. Finalizar a construção da Praça dos Esportes e da Cultura no Parque do Sol.
11. Finalizar a Construção da Praça da Juventude.
12. Construir a Piscina Olímpica no Parque Ayrton Senna.
13. Reformar e modernizar a praça esportiva e o campo de futebol no Núcleo Industrial.
14. Readequar a Arena Multiuso Guanandizão.
15. Construção do parque Multiuso de Esportes Radicais.
16. Reforma do Parque Tarsila do Amaral.
17. Gerir as ações de esporte e lazer no município.



CAMPO GRANDE

VINCULAÇÃO DAS AÇÕES E UNIDADES ORÇAMENTÁRIAS AOS PROGRAMAS, OBJETIVOS E INICIATIVAS DO PPA

ORÇAMENTO ANO 2022
R\$ 1,00

2021F - Fundação Municipal de Esportes - FUNESP

PROGRAMA 47 - MAIS ESPORTE E LAZER EM CAMPO GRANDE.

OBJETIVO 66 - Promover o esporte e o lazer oferecendo atividades físicas e esportivas para a população, fomentando o esporte competitivo, ofertando espaços para a prática de atividades físicas, incentivando a prática de hábitos saudáveis e proporcionando bem estar aos munícipes.

FUNCIONAL / AÇÃO TÍTULO	VALOR
27 812 47 4042 - AÇÕES ESPORTIVAS, RECREATIVAS E DE LAZER.	11.310.000

2024F - Agência Municipal de Tecnologia da Informação e Inovação - AGETEC

PROGRAMA 7 - CAMPO GRANDE MAIS TECNOLÓGICA

OBJETIVO 11 - Implementar Sistemas de Tecnologia da Informação, aperfeiçoar e simplificar os processos de trabalho que envolvam tecnologia da informação computacional e telecomunicações, planejar o desenvolvimento e coordenar as implantações de serviços na área de Tecnologia da Infomação nos órgãos e entidades do Poder Executivo Municipal, mantendo a integridade e confiabilidade dos dados.

INICIATIVA 11 - Gestão em tecnologia da Informação.

1. Atualizar, modernizar e evoluir 100 % o conjunto de sistemas de informações e Bancos de Dados do Município, promovendo melhoria da qualidade das informações e otimização dos recursos utilizados.
2. Manter 100 % os serviços necessários para a realização das atividades na área de Tecnologia da Informação e Inovação através de contratação de empresas e prestadores de serviços.
3. Implantar a Central de Tecnologia, Inteligência, Planejamento e Monitoramento da Gestão Pública Municipal.
4. Implantar uma nova rede municipal de alta velocidade com fibra ótica, interligando as principais unidades administrativas municipais.

FUNCIONAL / AÇÃO TÍTULO	VALOR
4 126 7 4036 - AÇÕES AO SUPORTE TÉCNICO	44.939.000



CAMPO GRANDE

VINCULAÇÃO DAS AÇÕES E UNIDADES ORÇAMENTÁRIAS AOS PROGRAMAS, OBJETIVOS E INICIATIVAS DO PPA

ORÇAMENTO ANO 2022
R\$ 1,00

2024F - Agência Municipal de Tecnologia da Informação e Inovação - AGETEC

PROGRAMA 9 - GESTÃO E MANUTENÇÃO DA AGETEC.

FUNCIONAL / AÇÃO TÍTULO	VALOR
4 122 9 4037 - ADMINISTRAÇÃO DA AGETEC	6.425.000

2025F - Fundo Municipal de Habitação - FUNDHAB

PROGRAMA 12 - REVIVA MAIS HABITAÇÃO

OBJETIVO 20 - Revisar dispositivos legais que interferem direta ou indiretamente na política habitacional e urbana; e promover os Projetos de Trabalho Técnico Social (PTTS) por meio de atividades nos eixos de educação ambiental, educação patrimonial, fortalecimento das organizações sociais e geração de trabalho e renda.

INICIATIVA 21 - OPERACIONALIZAÇÃO DOS PROJETOS DE TRABALHO TÉCNICO SOCIAL (PTTS).

1. ATENDER 1635 FAMÍLIAS COM O PROJETO TRABALHO TECNICO SOCIAL (PTTS) .

FUNCIONAL / AÇÃO TÍTULO	VALOR
16 482 12 4018 - OPERACIONALIZAÇÃO DO FUNDHAB	2.548.000



CAMPO GRANDE

VINCULAÇÃO DAS AÇÕES E UNIDADES ORÇAMENTÁRIAS AOS PROGRAMAS,
OBJETIVOS E INICIATIVAS DO PPA

ORÇAMENTO ANO 2022
R\$ 1,00

2026F - AGÊNCIA MUNICIPAL DE HABITAÇÃO E ASSUNTOS FUNDIÁRIOS - AMHASF

PROGRAMA 14 - GESTÃO E MANUTENÇÃO DA AMHASF

FUNCIONAL / AÇÃO TÍTULO	VALOR
16 482 14 4020 - ADMINISTRAÇÃO DA AMHASF	9.880.000



CAMPO GRANDE

VINCULAÇÃO DAS AÇÕES E UNIDADES ORÇAMENTÁRIAS AOS PROGRAMAS, OBJETIVOS E INICIATIVAS DO PPA

ORÇAMENTO ANO 2022
R\$ 1,00

2026F - AGÊNCIA MUNICIPAL DE HABITAÇÃO E ASSUNTOS FUNDIÁRIOS - AMHASF

PROGRAMA 12 - REVIVA MAIS HABITAÇÃO

OBJETIVO 19 - Reduzir o deficit habitacional da capital, promovendo o acesso a moradia digna.

INICIATIVA 19 - Operacionalização das Políticas Habitacionais do Município.

1. Implementar o programa de locação social.
2. Entregar 40 unidades de locação social para idosos, vila dos idosos.
3. Entregar de 330 kits de material de construção.
4. Entregar 2.000 unidades habitacionais com financiamento FGTS, programas do governo federal, estadual e municipal.
5. Atualizar o plano municipal de habitação de interesse social _ PHABIS, a política municipal de habitação _ POLHIS; e revisar a lei de regularização fundiária.
6. Entregar 1.000 unidades habitacionais na área central da cidade (Reviva Campo Grande).
7. Entregar 150 casas das famílias realocadas do Cidade de Deus.
8. Entregar 220 unidades habitacionais para reassentamento favela do Mandela.
9. Promover para 500 famílias o financiamento Nosso Lote.
10. Regularizar documentação dos imóveis da AMHASF (lotes e unidades habitacionais de interesse social _ 800 unidades).
11. Promover a regularização fundiária por meio de 2000 famílias (REURB).
12. Promover o programa Sonho de Morar a fim de subsidiar parte da entrada para o financiamento para 1100 famílias.
13. Contratar e implementar software para gerenciamento das atividades inerentes da AMHASF.
14. Promover ações de prevenção à invasão de áreas públicas (40 áreas).
15. Capacitar servidores voltados à área de política habitacional: habitação, regularização fundiária e desenvolvimento social.
16. Reduzir inadimplência na carteira de mutuários da AMHASF.

FUNCIONAL / AÇÃO TÍTULO	VALOR
16 482 12 4017 - AÇÃO POLITICA HABITACIONAL	22.188.000



CAMPO GRANDE

VINCULAÇÃO DAS AÇÕES E UNIDADES ORÇAMENTÁRIAS AOS PROGRAMAS, OBJETIVOS E INICIATIVAS DO PPA

ORÇAMENTO ANO 2022
R\$ 1,00

2026F - AGÊNCIA MUNICIPAL DE HABITAÇÃO E ASSUNTOS FUNDIÁRIOS - AMHASF

PROGRAMA 12 - REVIVA MAIS HABITAÇÃO

OBJETIVO 19 - Reduzir o deficit habitacional da capital, promovendo o acesso a moradia digna.

2600F - Secretaria Municipal de Finanças e Planejamento - SEFIN

PROGRAMA 7 - CAMPO GRANDE MAIS TECNOLÓGICA

OBJETIVO 11 - Implementar Sistemas de Tecnologia da Informação, aperfeiçoar e simplificar os processos de trabalho que envolvam tecnologia da informação computacional e telecomunicações, planejar o desenvolvimento e coordenar as implantações de serviços na área de Tecnologia da Infomação nos órgãos e entidades do Poder Executivo Municipal, mantendo a integridade e confiabilidade dos dados.

INICIATIVA 11 - Gestão em tecnologia da Informação.

1. Atualizar, modernizar e evoluir 100 % o conjunto de sistemas de informações e Bancos de Dados do Município, promovendo melhoria da qualidade das informações e otimização dos recursos utilizados.
2. Manter 100 % os serviços necessários para a realização das atividades na área de Tecnologia da Informação e Inovação através de contratação de empresas e prestadores de serviços.
3. Implantar a Central de Tecnologia, Inteligência, Planejamento e Monitoramento da Gestão Pública Municipal.
4. Implantar uma nova rede municipal de alta velocidade com fibra ótica, interligando as principais unidades administrativas municipais.

FUNCIONAL / AÇÃO TÍTULO	VALOR
4 126 7 2077 - AÇÕES DE TECNOLOGIA VOLTADAS À GESTÃO FISCAL	6.543.000



CAMPO GRANDE

VINCULAÇÃO DAS AÇÕES E UNIDADES ORÇAMENTÁRIAS AOS PROGRAMAS, OBJETIVOS E INICIATIVAS DO PPA

ORÇAMENTO ANO 2022
R\$ 1,00

2600F - Secretaria Municipal de Finanças e Planejamento - SEFIN

PROGRAMA 100 - EXCELÊNCIA NA GESTÃO FISCAL

OBJETIVO 75 - Promover a eficiência fiscal

INICIATIVA 80 - Promoção da política tributária do município, modernizando e desburocratizando as ações.

1. Fiscalizar, monitorar e gerir a arrecadação própria do Município.
2. Implementar o Sistema de Gestão Tributária.
3. Implementar o Programa de Educação Fiscal.
4. Capacitar 100% dos servidores da área de arrecadação.
5. Otimizar os Processos de Arrecadação.

FUNCIONAL / AÇÃO TÍTULO	VALOR
4 129 100 2075 - OPERACIONALIZAÇÃO DA POLÍTICA TRIBUTÁRIA DO MUNICÍPIO	68.176.000
28 129 100 9005 - PAGAMENTO DO PASEP	30.200.000



CAMPO GRANDE

VINCULAÇÃO DAS AÇÕES E UNIDADES ORÇAMENTÁRIAS AOS PROGRAMAS, OBJETIVOS E INICIATIVAS DO PPA

ORÇAMENTO ANO 2022
R\$ 1,00

2600F - Secretaria Municipal de Finanças e Planejamento - SEFIN

- PROGRAMA** 100 - EXCELÊNCIA NA GESTÃO FISCAL
- OBJETIVO** 76 - Promover a eficiência dos gastos público
- INICIATIVA** 81 - Melhoria da qualidade do gasto público, com transparência e efetividade
1. Promover ações de Eficiência no Gasto Público.
 2. Modernizar os sistemas de planejamento e execução orçamentária.
 3. Capacitar 100% dos servidores.
 4. Modernizar as instalações da Sefin.

FUNCIONAL / AÇÃO TÍTULO	VALOR
4 123 100 2076 - TRANSPARÊNCIA E EFETIVIDADE NOS GASTOS PÚBLICOS	25.519.000

- PROGRAMA** 53 - GESTÃO E MANUTENÇÃO DA SEFIN

FUNCIONAL / AÇÃO TÍTULO	VALOR
4 122 53 2074 - ADMINISTRAÇÃO DA SEFIN	4.986.000



CAMPO GRANDE

VINCULAÇÃO DAS AÇÕES E UNIDADES ORÇAMENTÁRIAS AOS PROGRAMAS, OBJETIVOS E INICIATIVAS DO PPA

ORÇAMENTO ANO 2022
R\$ 1,00

2600F - Secretaria Municipal de Finanças e Planejamento - SEFIN

PROGRAMA 54 - PAGAMENTO DA DÍVIDA DO MUNICÍPIO

FUNCIONAL / AÇÃO TÍTULO	VALOR
28 843 54 9003 - PAGAMENTO DA DÍVIDA INTERNA DO MUNICÍPIO	102.953.000
28 844 54 9004 - PAGAMENTO DA DÍVIDA EXTERNA DO MUNICÍPIO	18.330.000

2700F - Procuradoria-Geral do Município - PGM

PROGRAMA 30 - FORTALECIMENTO INSTITUCIONAL

OBJETIVO 60 - Promover a defesa dos interesses e a legalidade das ações da Administração, aperfeiçoando e agilizando o sistema jurídico do Município.

INICIATIVA 64 - Ações em defesa dos interesses da Administração e aperfeiçoamento do sistema jurídico do Município.

1. Implantar o SAJ/Procuradorias
2. Acompanhar 100% dos procedimentos de doação e alienação.
3. Verificar a legalidade formal e material das leis e decretos municipais para regularização.
4. Promover a defesa em juízo dos interesses do município e acompanhar os processos judiciais e o controle interno nas licitações.
5. Ampliar e modernizar as instalações da PGM.

FUNCIONAL / AÇÃO TÍTULO	VALOR
2 62 30 2058 - FORTALECIMENTO DAS AÇÕES DA PGM	9.978.000



CAMPO GRANDE

VINCULAÇÃO DAS AÇÕES E UNIDADES ORÇAMENTÁRIAS AOS PROGRAMAS, OBJETIVOS E INICIATIVAS DO PPA

ORÇAMENTO ANO 2022
R\$ 1,00

2700F - Procuradoria-Geral do Município - PGM

PROGRAMA 43 - GESTÃO E MANUTENÇÃO DA PGM

FUNCIONAL / AÇÃO TÍTULO	VALOR
2 122 43 2059 - ADMINISTRAÇÃO DA PGM.	17.520.000

2800F - Secretaria Municipal de Governo e Relações Institucionais - SEGOV

PROGRAMA 30 - FORTALECIMENTO INSTITUCIONAL

OBJETIVO

62 - Promover a articulação, coordenação o monitoramento dos órgãos e entidades, promovendo uma gestão descentralizada, acompanhando a execução dos programas e projetos o atendimento da demanda crescente das políticas públicas, assegurando qualidade de vida, justiça social, aprimorando as ações da Prefeitura Municipal de Campo Grande.

INICIATIVA

66 - Articulação, coordenação e monitoramento dos órgãos e entidades da PMCG.

1. Administrar as atividades da SEGOV.
2. Manter a junta de serviços militar do Município.
3. Assessorar aos Conselhos Municipais e Regionais das Regiões Urbanas do Município de Campo Grande.
4. Propor os serviços prioritários para execução no regime de Parceria Público-Privada e os critérios para subsidiar a análise quanto a conveniência e oportunidade de contratação sob o regime de PPP.
5. Possibilitar o controle alinhado por meio das subprefeituras.

FUNCIONAL / AÇÃO TÍTULO	VALOR
4 122 30 2062 - PROMOVER E ARTICULAR OS ORGÃOS E ENTIDADES.	16.545.000



CAMPO GRANDE

VINCULAÇÃO DAS AÇÕES E UNIDADES ORÇAMENTÁRIAS AOS PROGRAMAS, OBJETIVOS E INICIATIVAS DO PPA

ORÇAMENTO ANO 2022
R\$ 1,00

2800F - Secretaria Municipal de Governo e Relações Institucionais - SEGOV

PROGRAMA 103 - JUVENTUDE CIDADÃ

OBJETIVO

80 - Garantir os direitos e deveres do jovem, fortalecendo as políticas públicas para a juventude, promovendo serviços sociais profissionais, cultural e educativo, executando programas de prevenção ao suicídio, combate a criminalização, marginalização, uso de drogas, desigualdade social, vulnerabilidade e desemprego.

INICIATIVA

85 - Fortalecimento das políticas públicas para a juventude.

1. Realizar a capacitação profissional de aproximadamente 7.400 jovens, para a inserção no mercado de trabalho.
2. Ampliar os cursos na Plataforma EAD@Juv / Programa Reviva Juventude.
3. Ofertar 3000 vagas para o Curso Preparatório para o Ensino Superior.
4. Ofertar 1300 vagas para a prática esportiva em diversas modalidades / Projeto Avanç@Juv.
5. Realizar 1320 atendimentos de cunho social para jovens em situação de risco.
6. Gerir administrativamente o acesso de jovens às políticas públicas de juventude.

FUNCIONAL / AÇÃO TÍTULO	VALOR
14 422 103 2080 - AÇÕES DE POLÍTICAS PÚBLICAS DA JUVENTUDE	3.381.000



CAMPO GRANDE

VINCULAÇÃO DAS AÇÕES E UNIDADES ORÇAMENTÁRIAS AOS PROGRAMAS, OBJETIVOS E INICIATIVAS DO PPA

ORÇAMENTO ANO 2022
R\$ 1,00

2800F - Secretaria Municipal de Governo e Relações Institucionais - SEGOV

PROGRAMA 102 - PROGRAMA DE PROTEÇÃO E BEM-ESTAR ANIMAL

OBJETIVO

79 - Garantir a saúde e o bem-estar animal, considerando as 5 liberdades e o conceito de saúde única, oferecendo condições básicas de cuidados, proteção e defesa, para manutenção do equilíbrio das espécies canina e felina, garantindo o bem-estar coletivo, no âmbito do município de Campo Grande/MS.

INICIATIVA

84 - Implementar políticas públicas de qualidade de vida animal, além de coordenar e executar ações e serviços voltados para a proteção e defesa dos animais.

1. Executar e gerir as ações de desenvolvimento da SUBEA.
2. Implantar e implementar a operação da UPAVET.
3. Implantar e implementar a operação do centro de acolhimento transitório e adoção de animais - CATA.
4. Implantar e implementar os serviços de vigilância e ações de prevenção e repressão para o bem-estar animal.
5. Realizar o Programa Humanitário de Manejo Populacional de cães e gatos / Castração.
6. Realizar o programa para registro geral de animais / Microchipagem.
7. Executar o programa animal comunitário, visando a participação da comunidade.
8. Executar o programa de educação para o bem-estar animal com os projetos: Edubea Pet, Essa Comunidade é o Bicho, Abril Laranja, Dezembro Verde.
9. Executar o programa de benefícios para as ONGS e protetores que atuam no segmento com a saúde e bem-estar dos animais.
10. Executar o programa do banco de ração e utensílios para animais.
11. Executar o programa de adoção continuada / Feiras de adoção.
12. Realizar a certificação das empresas amigas dos animais.

FUNCIONAL / AÇÃO TÍTULO	VALOR
10 304 102 2079 - AÇÕES DE BEM ESTAR ANIMAL.	8.365.000



CAMPO GRANDE

VINCULAÇÃO DAS AÇÕES E UNIDADES ORÇAMENTÁRIAS AOS PROGRAMAS, OBJETIVOS E INICIATIVAS DO PPA

ORÇAMENTO ANO 2022
R\$ 1,00

2800F - Secretaria Municipal de Governo e Relações Institucionais - SEGOV

PROGRAMA 104 - PROMOÇÃO DO DIREITO, PROTEÇÃO E EMPODERAMENTO DE MULHERES

OBJETIVO 81 - Promover a igualdade de gênero, respeito às diferenças, participação da mulher em espaços de decisão, autonomia econômica, formação de profissionais, proteção à mulher vítima de violência, em consonância com as diretrizes nacionais e legislações vigentes.

INICIATIVA 86 - Promoção de políticas públicas para a mulher.

1. Capacitar as mulheres com cursos de geração de renda com vistas a melhoria da qualidade de vida, além de desenvolver potencialidades, com realização nas 7 regiões e Distritos de Campo Grande.
2. Organizar grupos de mulheres para incentivar a participação em espaços de decisão bem como identificar e promover lideranças locais, para exercerem o papel de agentes de transformação em suas comunidades, por meio de oficinas.
3. Atrair empresas para adesão ao Selo de Compromisso com a Igualdade de Gênero, para a adotarem estratégias promotoras da Igualdade de Gênero no ambiente de trabalho.
4. Implementar o Fundo Municipal de Enfrentamento à Violência e Promoção dos Direitos da Mulher de Campo Grande.
5. Reduzir a violência contra as Mulheres.
6. Realizar Conferências Municipais para discutir a aplicação e ampliação das Políticas Públicas para a Mulher.
7. Garantir 100% de acesso as mulheres que necessitem dos mecanismos de proteção aos direitos das mulheres através da Casa da Mulher Brasileira.
8. Gerir o Conselho Municipal de Direitos da Mulher.
9. Garantir o Funcionamento dos serviços, manutenção e atividades fins da Subsecretaria de Políticas para a Mulher / SEMU.

FUNCIONAL / AÇÃO TÍTULO	VALOR
14 422 104 2081 - AÇÕES DE POLITICAS PÚBLICAS A MULHER BRASILEIRA.	6.978.000



CAMPO GRANDE

VINCULAÇÃO DAS AÇÕES E UNIDADES ORÇAMENTÁRIAS AOS PROGRAMAS, OBJETIVOS E INICIATIVAS DO PPA

ORÇAMENTO ANO 2022
R\$ 1,00

2800F - Secretaria Municipal de Governo e Relações Institucionais - SEGOV

PROGRAMA 101 - PROMOÇÃO DOS DIREITOS HUMANOS

OBJETIVO

78 - Promover, defender e articular as políticas locais de direitos humanos em Defesa da Pessoa Idosa, da Criança e do Adolescente, da População e Comunidades Indígenas, da Comunidade LGBT, da Promoção da Igualdade Racial, da Proteção a População de Rua e de Políticas sobre Drogas.

INICIATIVA

83 - Defesa e operacionalização das políticas locais de direitos humanos.

1. Gerir a Subsecretaria de Defesa dos Direitos Humanos.
2. Realizar pesquisas, projetos, campanhas, estudos, seminários, capacitações em parcerias com órgãos públicos e privados para coleta, organização e sistematização de informações e eventos educativos em Direitos Humanos contemplando todas as áreas de Direitos Humanos.
3. Disponibilizar apoio técnico e subsidiar ações de fortalecimento de conselhos municipais de direitos.
4. Realizar Conferências Municipais que abordem as temáticas dos Direitos Humanos.
5. Implantar o Projeto Banho de Cidadania para população em situação de rua com banheiro móvel.
6. Dispor de 1200 vagas para o atendimento no tratamento de pessoas em situação de rua e/ou sob o uso de álcool e/ou outras drogas.
7. Instituir e implementar o Selo Campo Grande Sem Racismo.
8. Implantar Campanha de sensibilização de enfrentamento as práticas de racismo.
9. Implantar o Projeto Inclua - aplicativo e tradução simultânea para deficientes auditivos e pessoas surdas.
10. Dispor de 4.800 atendimentos de promoção e defesa dos Direitos Humanos.
11. Elaborar Planos Municipais das políticas em defesa dos direitos humanos em parceria com Conselhos de Direitos.

FUNCIONAL / AÇÃO TÍTULO	VALOR
14 422 101 2078 - AÇÕES DE POLITICAS PÚBLICAS DOS DIREITOS HUMANOS	8.227.000



CAMPO GRANDE

VINCULAÇÃO DAS AÇÕES E UNIDADES ORÇAMENTÁRIAS AOS PROGRAMAS, OBJETIVOS E INICIATIVAS DO PPA

ORÇAMENTO ANO 2022
R\$ 1,00

2900S - Secretaria Municipal de Assistência Social - SAS

PROGRAMA 41 - ASSISTÊNCIA SOCIAL MAIS HUMANA E CIDADÃ

OBJETIVO 53 - Garantir os direitos das pessoas em situação de vulnerabilidade social por meio dos serviços, programas, projetos e benefícios sócio assistenciais da Proteção Social Básica.

INICIATIVA 55 - Operacionalização do benefícios socioassistenciais da atenção básica.

1. Ampliar o atendimento com a implantação de 4 CRAS.
2. Ampliar e qualificar o atendimento aos usuários com a reforma de 20 (vinte) CRAS - Centro de Referência de Assistência Social, em diversas regiões da cidade.
3. Oferecer as mais de 110.000 mil famílias atendimentos através do Centros de Referência de Assistência Social (CRAS).
4. Atender 80% das famílias por meio do Serviço de Proteção e Atendimento Integral a Família - PAIF.
5. Oferecer atendimento a mais de 9 mil crianças, adolescentes e idosos por meio do Serviço de Convivência e Fortalecimento de Vínculos crianças, adolescentes de 0 a 17 anos e Idosos pelas unidades CRAS.
6. Atender 80% das pessoas com deficiência e idosos que não dispõe de condições de locomoção no Serviço de Proteção Social Básica no domicílio.
7. Garantir proteção integral à crianças de 0 a 6 anos, por meio do Programa 1ª Infância e do Programa Criança Feliz.
8. Fortalecer a gestão do Cadastro Único e Programa Bolsa Família, na realização da identificação, coleta, digitação dos dados das famílias, otimizando o atendimento das pessoas em situação de vulnerabilidade e risco social.
9. Atender a pessoa idosa, com deficiência e Transtorno do Espectro Autista (TEA), com a emissão das carteiras de viagem e de identificação de acordo com as necessidades e especificidades do serviço.
10. Atender 80% das pessoas em Situação de risco e vulnerabilidade social, por meio dos Benefícios Eventuais regulamentados pela política de assistência social.
11. Atender Pessoas com HIV, renais crônicos e ostomizados, operacionalizando e gerindo a concessão de Passe Gratuito.
12. Atender por meio da inclusão produtiva e geração de renda, mediante a realização de cursos, palestras e oficinas nas unidades da Proteção Social Básica.

FUNCIONAL / AÇÃO TÍTULO	VALOR
8 244 41 2050 - OPERACIONALIZAÇÃO DA ATENÇÃO BÁSICA	19.846.000



CAMPO GRANDE

VINCULAÇÃO DAS AÇÕES E UNIDADES ORÇAMENTÁRIAS AOS PROGRAMAS, OBJETIVOS E INICIATIVAS DO PPA

ORÇAMENTO ANO 2022
R\$ 1,00

2900S - Secretaria Municipal de Assistência Social - SAS

PROGRAMA 41 - ASSISTÊNCIA SOCIAL MAIS HUMANA E CIDADÃ

OBJETIVO

54 - Promover a proteção, a atenção socioassistencial e a garantia de direitos às famílias e indivíduos que se encontram em situação de risco pessoal e social, com direitos violados e com vínculos familiares fragilizados e/ou rompidos por meio da Proteção Social Especial de Média e Alta Complexidade

INICIATIVA

56 - OPERACIONALIZAÇÃO DOS SERVIÇOS DE PROTEÇÃO SOCIAL ESPECIAL DE MÉDIA E ALTA COMPLEXIDADE.

1. Implantação da Nova Sede do Centro de Referência Especializado de Assistência Social para Pessoas em situação de Rua (CENTRO POP).
2. Implantação do Centro Dia do Idoso
3. Implantação do CREAS BANDEIRA
4. Implantar uma Unidade de Acolhimento na modalidade de República a jovens entre 18 a 21 anos de idade em situação de rua.
5. Implantar uma Unidade de Acolhimento na modalidade de Residência Inclusiva III para pessoas com deficiência de 18 a 59 anos.
6. Construção de Sede própria para a Unidade de Acolhimento Institucional para crianças e adolescentes I, II, III, IV.
7. Garantir o atendimento a Pessoa Idosa através do Serviço Acolhimento Institucional em Instituição de Longa Permanência para Idosos - ILPI.
8. Garantir a melhoria no atendimento de pessoas em situação de violação de direitos com a reformar o CREAS SUL (região Anhanduizinho).
9. Garantir o acesso, acolhimento e melhoria no atendimento as pessoas adultas em situação de rua e/ou migração na Unidade de Acolhimento Institucional para Adultos e Famílias - UAIFA II
10. Garantir a proteção social as pessoas com deficiência, e suas famílias em situação de violação de direitos ofertando os Serviços de Proteção Social Especial de Média Complexidade.
11. Atender a população em situação de rua, migrantes e estrangeiros por meio do Centro de Referência Especializado de Assistência Social para Pessoas em Situação de Rua (CENTRO POP) e Serviços de Abordagem Social (SEAS).
12. Acolher e garantir a proteção integral a crianças e adolescentes de 0 a 17 anos e 11 meses, nas Unidades de Acolhimento Institucionais Governamentais para crianças e adolescentes - UAICA I, II, III e IV, e/ou em Organização da Sociedade Civil.
13. Garantir o acolhimento e a proteção integral de crianças com vínculos familiares rompidos por meio do Serviço em Família Acolhedora.

FUNCIONAL / AÇÃO TÍTULO	VALOR
8 244 41 2051 - OPERACIONALIZAÇÃO DOS SERVIÇOS DE PROTEÇÃO SOCIAL ESPECIAL DE MÉDIA COMPLEXIDADE.	15.121.000



CAMPO GRANDE

VINCULAÇÃO DAS AÇÕES E UNIDADES ORÇAMENTÁRIAS AOS PROGRAMAS, OBJETIVOS E INICIATIVAS DO PPA

ORÇAMENTO ANO 2022
R\$ 1,00

2900S - Secretaria Municipal de Assistência Social - SAS

PROGRAMA 41 - ASSISTÊNCIA SOCIAL MAIS HUMANA E CIDADÃ

OBJETIVO

54 - Promover a proteção, a atenção socioassistencial e a garantia de direitos às famílias e indivíduos que se encontram em situação de risco pessoal e social, com direitos violados e com vínculos familiares fragilizados e/ou rompidos por meio da Proteção Social Especial de Média e Alta Complexidade

OBJETIVO

55 - EXECUTAR AS AÇÕES DO SISTEMA ÚNICO DE ASSISTÊNCIA SOCIAL

INICIATIVA

58 - GESTÃO DO SISTEMA ÚNICO DE ASSISTÊNCIA SOCIAL - SUAS

1. Apoiar o Conselho Municipal de Assistência Social na Organização da Conferência Municipal de Assistência Social "ordinária"
2. Implementar o Sistema de Informação da Gestão da Assistência Social - SIGAS.
3. Fortalecer a participação da Sociedade Civil e o Controle Social por meio de apoio técnico ao Conselho Municipal de Assistência Social; ao Conselho Municipal do Idoso; ao Conselho Municipal de Segurança Alimentar e Nutricional, Conselho Municipal dos Direitos da Criança e do Adolescente e Conselhos locais no âmbito da Política de Assistência Social.
4. Garantir a qualidade do atendimento aos usuários da Política de Assistência Social, por meio da Implantação da Escola do SUAS, efetivando a Educação Permanente e valorização dos trabalhadores do SUAS.
5. Assegurar a Defesa e Garantia de Direitos às crianças e adolescentes mediante o funcionamento dos Conselhos Tutelares.
6. Viabilização da criação de Ouvidoria Setorial no âmbito da Política de Assistência Social.
7. Coordenar, implementar e avaliar as ações de planejamento e gestão, executando os serviços de apoio e suporte

FUNCIONAL / AÇÃO TÍTULO	VALOR
8 244 41 2054 - GESTÃO SUAS	1.643.000



CAMPO GRANDE

VINCULAÇÃO DAS AÇÕES E UNIDADES ORÇAMENTÁRIAS AOS PROGRAMAS, OBJETIVOS E INICIATIVAS DO PPA

ORÇAMENTO ANO 2022
R\$ 1,00

2900S - Secretaria Municipal de Assistência Social - SAS

PROGRAMA 42 - GESTÃO E MANUTENÇÃO DA SAS

FUNCIONAL / AÇÃO TÍTULO	VALOR
8 122 42 2052 - ADMINISTRAÇÃO DA SAS	13.902.000

2901S - Fundo Municipal do Idoso - FMI

PROGRAMA 41 - ASSISTÊNCIA SOCIAL MAIS HUMANA E CIDADÃ

OBJETIVO 56 - Garantir o direito dos idosos

INICIATIVA 60 - Apoiar a garantia dos direitos ao idoso

1. Apoiar as ações do Conselho Municipal do Idoso.

FUNCIONAL / AÇÃO TÍTULO	VALOR
8 241 41 4038 - OPERACIONALIZAÇÃO DO FMI	1.699.000



CAMPO GRANDE

VINCULAÇÃO DAS AÇÕES E UNIDADES ORÇAMENTÁRIAS AOS PROGRAMAS, OBJETIVOS E INICIATIVAS DO PPA

ORÇAMENTO ANO 2022
R\$ 1,00

3000F - Secretaria Municipal de Infraestrutura e Serviços Públicos - SISEP

PROGRAMA 24 - OBRAS DE INFRAESTRUTURA E GESTÃO DE SERVIÇOS URBANOS

OBJETIVO 31 - Melhorar e ampliar a infraestrutura urbana e rural assim como a manutenção dos serviços públicos para o funcionamento da cidade.

INICIATIVA 34 - Melhoria na infraestrutura urbana e rural.

1. Executar pavimentação asfáltica e drenagem de águas pluviais na região do Bairro Ramez Tebet.
2. Executar a implantação de infraestrutura urbana e pavimentação asfáltica e drenagem de águas pluviais na região do Jardim Centenário.
3. Pavimentar e realizar serviços de drenagem nos bairros Jd Nashville, Portal Caiobá e North Park.
4. Realizar obras de drenagem de águas pluviais no Jd. Cidade Morena e região.
5. Executar obras na região do Parque Dallas e Rita Vieira.
6. Requalificar a Av. Bom Pastor.
7. Executar obras de saneamento em diversos bairros.
8. Executar obras de pavimentação e drenagem em diversos bairros.
9. Requalificar a infraestrutura de diversas avenidas e a recuperação do pavimento.
10. Requalificar a Avenida Duque de Caxias e adjacências.
11. Elaborar o cadastro e plano de obras de drenagem urbana.
12. Pavimentar o macro anel rodoviário/setor norte.
13. Implantar vias de acessos a diversos bairros.
14. Implantar defensas metálicas em avenidas.
15. Requalificar as vias adjacentes da Rua 14 de Julho.
16. Executar obras de mobilidade e requalificação da Rua Rui Barbosa.
17. Executar desapropriação de áreas que serão atendidas.
18. Requalificar a Orla Morena.



CAMPO GRANDE

VINCULAÇÃO DAS AÇÕES E UNIDADES ORÇAMENTÁRIAS AOS PROGRAMAS, OBJETIVOS E INICIATIVAS DO PPA

ORÇAMENTO ANO 2022
R\$ 1,00

3000F - Secretaria Municipal de Infraestrutura e Serviços Públicos - SISEP

PROGRAMA 24 - OBRAS DE INFRAESTRUTURA E GESTÃO DE SERVIÇOS URBANOS

OBJETIVO 31 - Melhorar e ampliar a infraestrutura urbana e rural assim como a manutenção dos serviços públicos para o funcionamento da cidade.

- 19. Executar pavimentação da Nova Campo Grande e região.
- 20. Executar a pavimentação e drenagem no bairro Tijuca e região.
- 21. Executar obras de infraestrutura na região do bairro Taquaral Bosque e região.
- 22. Elaborar projeto básico para a pavimentação na região do complexo Bálsamo/Prosa e complexo Lagoa/Anhanduí.
- 23. Executar infraestrutura urbana no bairro Jardim Noroeste e região.
- 24. Executar a infraestrutura urbana e pavimentação asfáltica e drenagem de águas pluviais nos bairros Oliveira I e II.
- 25. Executar a pavimentação e drenagem no Bairro Porto Galo.
- 26. Executar a pavimentação e drenagem no Bairro Ouro Preto.
- 27. Pavimentação asfáltica e drenagem no Residencial Estrela Park.
- 28. Duplicação da Avenida Oceania, bairro Tiradentes

FUNCIONAL / AÇÃO TÍTULO	VALOR
15 451 24 2034 - IMPLANTAÇÃO E QUALIFICAÇÃO DAS VIAS URBANAS.	192.578.000



CAMPO GRANDE

VINCULAÇÃO DAS AÇÕES E UNIDADES ORÇAMENTÁRIAS AOS PROGRAMAS, OBJETIVOS E INICIATIVAS DO PPA

ORÇAMENTO ANO 2022
R\$ 1,00

3000F - Secretaria Municipal de Infraestrutura e Serviços Públicos - SISEP

PROGRAMA 24 - OBRAS DE INFRAESTRUTURA E GESTÃO DE SERVIÇOS URBANOS

OBJETIVO 33 - Ampliar e melhorar o acesso aos espaços públicos, com a construção e reformas de áreas para o desenvolvimento das ações do município e a melhoria da qualidade de vida dos munícipes.

INICIATIVA 36 - Construção e reformas de áreas para o desenvolvimento das ações do município.

1. Executar obras de reforma, novas ampliações e construções em parques e prédios públicos.
2. Concluir o Estádio de Beisebol.
3. Concluir a execução da Praça Esportiva do Parque do Sol.
4. Reformar e modernizar Campos de Futebol.
5. Executar obras no Parque Airton Senna.
6. Requalificar a Lagoa Itatiaia.
7. Concluir a Praça Esportiva do Bairro Noroeste.
8. Requalificar o Parque Jacques da Luz.
9. Revitalizar e reformar parques e praças, com a aquisição de equipamentos esportivos.
10. Executar projetos para Implantação do Centro de Tecnologia e Gestão.
11. Executar a construção da Vila dos Idosos.
12. Projetos de fibra ótica no município de Campo Grande.
13. Construir o Data Center de Campo Grande.
14. Concluir a Praça da Juventude.
15. Realizar reformas e revitalizações de prédios públicos.
16. Requalificar a Antiga Rodoviária - Heitor Laburu.

FUNCIONAL / AÇÃO TÍTULO	VALOR
15 451 24 2035 - AMPLIAÇÃO E MANUTENÇÃO DOS PRÓPRIOS PÚBLICOS	37.303.000



CAMPO GRANDE

VINCULAÇÃO DAS AÇÕES E UNIDADES ORÇAMENTÁRIAS AOS PROGRAMAS, OBJETIVOS E INICIATIVAS DO PPA

ORÇAMENTO ANO 2022
R\$ 1,00

3000F - Secretaria Municipal de Infraestrutura e Serviços Públicos - SISEP

PROGRAMA 24 - OBRAS DE INFRAESTRUTURA E GESTÃO DE SERVIÇOS URBANOS

OBJETIVO 33 - Ampliar e melhorar o acesso aos espaços públicos, com a construção e reformas de áreas para o desenvolvimento das ações do município e a melhoria da qualidade de vida dos munícipes.

OBJETIVO 34 - Combater enchentes e alagamentos nos entornos das bacias hidrográficas.

INICIATIVA 37 - Combate a enchentes e alagamentos

1. Executar obras visando manejo de águas pluviais - fundo de vale do rio Anhanduí, av. Ernesto Geisel, entre: r. santa Adélia e av. Campestre.
2. Executar as obras de urbanização e manejo de fundo de vale do córrego Bálamo e região.
3. Executar as obras de manejo de águas pluviais e urbanização no fundo de vale do rio Anhanduí e região.
4. Implantar bacia de amortecimento de águas pluviais em diversos córregos da cidade.
5. Realizar a infraestrutura de drenagens e outras contenções de enchentes e alagamentos em diversos bairros da cidade.
6. Executar obras visando o manejo sustentável de águas pluviais das bacias dos córregos das cabaças e areias.
7. Realizar a urbanização e implantação de iluminação no fundo de vale do córrego Segredo.
8. Realizar a manutenção das estruturadas de contenção de enchentes.

FUNCIONAL / AÇÃO TÍTULO	VALOR
15 451 24 2037 - AÇÕES DE MANEJO E CONTENÇÃO DE ENCHENTES	43.428.000



CAMPO GRANDE

VINCULAÇÃO DAS AÇÕES E UNIDADES ORÇAMENTÁRIAS AOS PROGRAMAS, OBJETIVOS E INICIATIVAS DO PPA

ORÇAMENTO ANO 2022
R\$ 1,00

3000F - Secretaria Municipal de Infraestrutura e Serviços Públicos - SISEP

PROGRAMA 24 - OBRAS DE INFRAESTRUTURA E GESTÃO DE SERVIÇOS URBANOS

OBJETIVO 47 - Garantir a prestação de serviços públicos em todas as regiões urbanas e rurais do Município.

INICIATIVA 49 - Prestação de serviços públicos

1. Realizar a limpeza através da coleta de lixo residencial, hospitalar, seletiva bem como a limpeza de praças e logradouros de aproximadamente 3.339.954,00 toneladas
2. Realizar a manutenção de 100% dos cemitérios públicos de Campo Grande.
3. Executar manutenção e limpeza em 100% das áreas públicas.
4. Substituir 100% da iluminação pública atual por lâmpadas de led.
5. Realizar manutenção no sistema de iluminação ornamental em diversas avenidas de Campo Grande/MS, aproximadamente 4.883 UNIDADES.
6. Realizar manutenção e suporte para atender 100% do sistema de iluminação publica da cidade.

FUNCIONAL / AÇÃO TÍTULO	VALOR
15 452 24 2048 - IMPLEMENTAÇÃO NAS AÇÕES DE SERVIÇOS PÚBLICOS	235.065.000



CAMPO GRANDE

VINCULAÇÃO DAS AÇÕES E UNIDADES ORÇAMENTÁRIAS AOS PROGRAMAS, OBJETIVOS E INICIATIVAS DO PPA

ORÇAMENTO ANO 2022
R\$ 1,00

3000F - Secretaria Municipal de Infraestrutura e Serviços Públicos - SISEP

PROGRAMA 24 - OBRAS DE INFRAESTRUTURA E GESTÃO DE SERVIÇOS URBANOS

OBJETIVO 48 - Garantir o acesso, a trafegabilidade e a melhoria das vias urbanas e rurais do Município de Campo Grande.

INICIATIVA 50 - Melhoria das vias urbanas e rurais do Município de Campo Grande

1. Executar a manutenção de 2.728.361 m2 de pavimento asfáltico, recomposição da capa asfáltica, recomposição da estrutura do pavimento, com fornecimento de materiais.
2. Executar a manutenção de 8.735.817 m2 de vias não pavimentadas, com revestimento primário, em vias urbanas.
3. Executar a construção e reforma das pontes em estradas vicinais.
4. Realizar a manutenção de 3.398.347 m2 de vias não pavimentadas em diversas estradas vicinais do município.
5. Construir pontes de concreto em estradas vicinais.

FUNCIONAL / AÇÃO TÍTULO	VALOR
26 782 24 2049 - GESTÃO E MANUTENÇÃO DE SERVIÇOS URBANOS.	112.111.000

PROGRAMA 26 - GESTÃO E MANUTENÇÃO DA SISEP

FUNCIONAL / AÇÃO TÍTULO	VALOR
15 122 26 2036 - ADMINISTRAÇÃO DA SISEP	28.299.000



CAMPO GRANDE

VINCULAÇÃO DAS AÇÕES E UNIDADES ORÇAMENTÁRIAS AOS PROGRAMAS, OBJETIVOS E INICIATIVAS DO PPA

ORÇAMENTO ANO 2022
R\$ 1,00

3000F - Secretaria Municipal de Infraestrutura e Serviços Públicos - SISEP

PROGRAMA 10 - TRÂNSITO SEGURO E TRANSPORTE DE QUALIDADE

OBJETIVO 36 - Melhorar a fluidez no trânsito com implementação de diversas melhorias nas vias urbanas com obras de infraestrutura de pavimentações e reordenamentos viários.

INICIATIVA 38 - Mobilidade e acessibilidade no tráfego urbano.

1. Executar a construção do terminal Cafezais.
2. Realizar pavimentação asfáltica e drenagens nas diversas regiões urbanas.
3. Executar a construção do terminal São Francisco.
4. Implantar a infraestrutura de sistemas de transporte público coletivo - reforma e ampliação terminal Morenã.
5. Implantação de infraestrutura de sistemas de transporte público coletivo - estações de embarque pré-pago 20m e 40m.
6. Implantação de infraestrutura de sistemas de transporte público coletivo - abrigos para ônibus - 500 und's.
7. Realizar a implantação de infraestrutura de sistemas de transporte público coletivo - implantação da rede GEAPON - interligação do sistema semaforico.
8. Realizar a implantação de infraestrutura de sistemas de transporte público coletivo - intervenção viária - Avenida Gury Marques com Avenida Cafezais.
9. Executar o programa Avançar Cidades, com obras na Avenida Mato Grosso, Coronel Antonino, 25 de Dezembro, Rua Alegrete, Consul Assaf Trad, Rui Barbosa, Costa e Silva.
10. Realizar a implantação de infraestrutura de sistemas de transporte público coletivo - no corredor exclusivo sul - trecho: Rua Calógeras.
11. Implantação de infraestrutura de sistemas de transporte público coletivo - no corredor de transporte exclusivo norte sudoeste - trecho Rua Bahia.
12. Implantar o sistema de transporte público coletivo - no corredor de transporte exclusivo sudoeste - trecho Avenida Afonso Pena.
13. Implantar o sistema de transporte público coletivo - no corredor exclusivo sudoeste - trecho: Rua Guia Lopes trecho: Avenida Afonso Pena/Brilhante.

FUNCIONAL / AÇÃO TÍTULO	VALOR
26 782 10 2038 - AÇÕES DE MOBILIDADE E ACESSIBILIDADE NO TRÁFEGO URBANO	77.319.000



CAMPO GRANDE

VINCULAÇÃO DAS AÇÕES E UNIDADES ORÇAMENTÁRIAS AOS PROGRAMAS, OBJETIVOS E INICIATIVAS DO PPA

ORÇAMENTO ANO 2022
R\$ 1,00

3100F - Secretaria Municipal de Meio Ambiente e Gestão Urbana - SEMADUR

PROGRAMA 39 - DESENVOLVIMENTO URBANO E GESTÃO DEMOCRÁTICA E PARTICIPATIVA

OBJETIVO 50 - Aprimorar o planejamento urbano em consonância com a legislação urbanística e as diretrizes do planejamento estadual e federal.

INICIATIVA 52 - Operacionalização do planejamento urbano.

1. Revisar o Plano Diretor de Desenvolvimento Urbano Ambiental - PDDUA.
2. Revisar a Lei do Ordenamento do Uso e Ocupação do Solo (LOUOS) e o código de Obras.
3. Revisar a Política e o Plano Municipal de Habitação de Interesse Social e elaborar a Política e o Plano Municipal de Regularização Fundiária.
4. Gerenciar e monitorar as ações da Política Urbana.
5. Regulamentar o Uso dos Corredores Municipais Turísticos, Gastronômicos, Comerciais e de Transporte.
6. Revisar o Plano Diretor de Transporte e Mobilidade Urbana (PDTMU).
7. Implantar a Plataforma Digital BIM para análise das Guias de Diretrizes.
8. Regulamentar o Termo de Compromisso de Proteção Cultural (TCPO).
9. Elaborar os critérios de enquadramento dos imóveis contemplados nas ZEIC's para obtenção dos incentivos descritos no inciso VIII do art. 67 do PDDUA.
10. Elaborar o Plano Municipal de Preservação do Patrimônio Cultural.
11. Revisar o Código de Polícia Administrativa.
12. Elaborar a Política Municipal de Arte Pública.

FUNCIONAL / AÇÃO TÍTULO	VALOR
15 451 39 2073 - MODERNIZAÇÃO AO PLANEJAMENTO DE GESTÃO URBANA	8.000



CAMPO GRANDE

VINCULAÇÃO DAS AÇÕES E UNIDADES ORÇAMENTÁRIAS AOS PROGRAMAS, OBJETIVOS E INICIATIVAS DO PPA

ORÇAMENTO ANO 2022
R\$ 1,00

3100F - Secretaria Municipal de Meio Ambiente e Gestão Urbana - SEMADUR

- PROGRAMA** 39 - DESENVOLVIMENTO URBANO E GESTÃO DEMOCRÁTICA E PARTICIPATIVA
- OBJETIVO** 58 - Garantir a equidade e a justiça fiscal na arrecadação dos tributos imobiliários, por meio de fiscalização, um cadastro imobiliário atualizado e uma avaliação imobiliária justa.
- INICIATIVA** 62 - Gestão imobiliária.
1. Atualizar o manual de cadastro técnico imobiliário
 2. Implantar e implementar o sistema móvel de fiscalização e cadastro imobiliário
 3. Elaborar e atualizar a planta de valores e aptidão rural para ITR e ITBI.
 4. Atualizar a planta de valores genéricos urbanos.
 5. Modernizar e reestruturar o SIMGEO.

FUNCIONAL / AÇÃO TÍTULO	VALOR
15 452 39 2056 - GESTÃO IMOBILIÁRIA	16.983.000



CAMPO GRANDE

VINCULAÇÃO DAS AÇÕES E UNIDADES ORÇAMENTÁRIAS AOS PROGRAMAS, OBJETIVOS E INICIATIVAS DO PPA

ORÇAMENTO ANO 2022
R\$ 1,00

3100F - Secretaria Municipal de Meio Ambiente e Gestão Urbana - SEMADUR

- PROGRAMA** 39 - DESENVOLVIMENTO URBANO E GESTÃO DEMOCRÁTICA E PARTICIPATIVA
- OBJETIVO** 59 - Controlar e monitorar o desenvolvimento urbano em conformidade com a legislação urbanística, desburocratizando e modernizando os procedimentos fiscalizatórios.
- INICIATIVA** 63 - Desenvolvimento urbano.
1. Modernizar as Metodologias de gestão urbana e rural.
 2. Aperfeiçoar o lançamento e arrecadação dos tributos imobiliários.
 3. Fiscalizar e gerir as políticas de urbanismo.
 4. Capacitar 100% dos servidores da gestão urbana.
 5. Modernizar a estrutura do atendimento a gestão urbanística.

FUNCIONAL / AÇÃO TÍTULO	VALOR
15 451 39 2057 - GESTÃO URBANA	13.288.000



CAMPO GRANDE

VINCULAÇÃO DAS AÇÕES E UNIDADES ORÇAMENTÁRIAS AOS PROGRAMAS, OBJETIVOS E INICIATIVAS DO PPA

ORÇAMENTO ANO 2022
R\$ 1,00

3100F - Secretaria Municipal de Meio Ambiente e Gestão Urbana - SEMADUR

PROGRAMA 36 - GESTÃO AMBIENTAL EFICIENTE

OBJETIVO

44 - Consolidar uma Gestão Ambiental eficiente e abrangente, por meio do estabelecimento de políticas de gestão, do aperfeiçoamento dos procedimentos de controle ambiental (Licenciamento e Autorizações) e dos mecanismos de fiscalização e da implantação de programas de manutenção e monitoramento da qualidade ambiental, visando o uso sustentável dos recursos naturais e o desenvolvimento integrado das esferas ambiental, econômica e social.

INICIATIVA

46 - Gestão Ambiental.

1. Criação da Equipe verde para manejo arbóreo.
2. Permanecer na rede Tree City of the World.
3. Implantar Programa para Controle e Erradicação da leucena e recomposição da flora nativa.
4. Proteger e Recuperar as áreas de preservação permanentes de domínio público municipal.
5. Implantar ações de prevenção de ocorrência de processos erosivos, inibição do carreamento de sedimentos e assoreamento dos recursos hídricos.
6. Criar e Implantar o Programa de Controle da Cadeia de Resíduos.
7. Desburocratizar e modernizar os procedimentos controle ambiental (licenciamento e autorizações).
8. Implementar a Fiscalização digital e online.
9. Integrar as Informações da Fiscalização e Gestão Ambiental ao SIMGEO.
10. Operacionalizar a Gestão Ambiental.
11. Realizar o Monitoramento e Controle de poluição e contaminação dos recursos naturais.
12. Implantar e operacionalizar o Programa de Arborização Urbana.
13. Implantação e operacionalização do Programa de Monitoramento da Qualidade do ar.
14. Elaborar Plano de Ações Climáticas

FUNCIONAL / AÇÃO TÍTULO	VALOR
18 541 36 2045 - OPERACIONALIZAÇÃO DA GESTÃO AMBIENTAL	16.361.000



CAMPO GRANDE

VINCULAÇÃO DAS AÇÕES E UNIDADES ORÇAMENTÁRIAS AOS PROGRAMAS, OBJETIVOS E INICIATIVAS DO PPA

ORÇAMENTO ANO 2022
R\$ 1,00

3100F - Secretaria Municipal de Meio Ambiente e Gestão Urbana - SEMADUR

PROGRAMA 36 - GESTÃO AMBIENTAL EFICIENTE

OBJETIVO

44 - Consolidar uma Gestão Ambiental eficiente e abrangente, por meio do estabelecimento de políticas de gestão, do aperfeiçoamento dos procedimentos de controle ambiental (Licenciamento e Autorizações) e dos mecanismos de fiscalização e da implantação de programas de manutenção e monitoramento da qualidade ambiental, visando o uso sustentável dos recursos naturais e o desenvolvimento integrado das esferas ambiental, econômica e social.

PROGRAMA 37 - GESTÃO E MANUTENÇÃO DA SEMADUR

FUNCIONAL / AÇÃO TÍTULO	VALOR
18 541 37 2046 - ADMINISTRAÇÃO DA SEMADUR	23.350.000



CAMPO GRANDE

VINCULAÇÃO DAS AÇÕES E UNIDADES ORÇAMENTÁRIAS AOS PROGRAMAS, OBJETIVOS E INICIATIVAS DO PPA

ORÇAMENTO ANO 2022
R\$ 1,00

3200F - Secretaria Municipal de Inovação, Desenvolvimento Econômico e Agronegócio - SIDAGRO

- PROGRAMA** 16 - FOMENTO AO DESENVOLVIMENTO ECONÔMICO, SOCIAL E SUSTENTÁVEL
- OBJETIVO** 22 - Fomentar as cadeias do agronegócio reduzindo a dependência dos fatores externos no que concerne ao bem estar básico, reduzindo a pobreza e fomentando as ações de sustentabilidade.
- INICIATIVA** 23 - Fortalecimento das cadeias do agronegócio.
1. Fomentar a produção das cadeias produtivas do agronegócio familiar.
 2. Aumentar o número de hortas urbanas em 30%.
 3. Implementar 8 kits de patrulhas mecanizadas para atender a agricultura familiar.
 4. Aumentar em três vezes o número de empresas certificadas pelo Serviço de Inspeção Municipal - SIM.
 5. Estruturar a cadeia produtiva da fruticultura.

FUNCIONAL / AÇÃO TÍTULO	VALOR
20 601 16 2025 - FOMENTO AO AGRONEGÓCIO	5.928.000

- OBJETIVO** 23 - Fomentar os segmentos industriais, aumentando e diversificando a base produtiva municipal.
- INICIATIVA** 24 - Fomento aos segmentos industriais.
1. Fomentar e atrair 40 empresas para os pólos industriais e empresariais, articulando-os aos centros logísticos e modais de transporte.
 2. Implantar o pólo empresarial sul

FUNCIONAL / AÇÃO TÍTULO	VALOR
22 661 16 2026 - FOMENTO A INDUSTRIA	385.000



CAMPO GRANDE

VINCULAÇÃO DAS AÇÕES E UNIDADES ORÇAMENTÁRIAS AOS PROGRAMAS, OBJETIVOS E INICIATIVAS DO PPA

ORÇAMENTO ANO 2022
R\$ 1,00

3200F - Secretaria Municipal de Inovação, Desenvolvimento Econômico e Agronegócio - SIDAGRO

- PROGRAMA** 16 - FOMENTO AO DESENVOLVIMENTO ECONÔMICO, SOCIAL E SUSTENTÁVEL
- OBJETIVO** 24 - Fomentar os segmentos comerciais e de serviços e o comércio exterior de Campo Grande
- INICIATIVA** 25 - Fortalecimento dos segmentos dos comércios e de serviços e o comércio exterior de Campo Grande.
1. Fomentar o desenvolvimento dos meios de produção com geração de fluxo de capital, trabalho, emprego e renda.
 2. Fomentar a economia sustentável através da implantação do Pólo de Reciclagem de Resíduos Sólidos.
 3. Realizar a Promoção Comercial de Campo Grande em Feiras e Missões Internacionais.

FUNCIONAL / AÇÃO TÍTULO	VALOR
23 691 16 2027 - FOMENTO AO COMÉRCIO E SERVIÇO	2.110.000

- OBJETIVO** 25 - Fomentar o desenvolvimento da ciência, tecnologia e inovação
- INICIATIVA** 26 - Implementação de ações no desenvolvimento da ciência, tecnologia e inovação.
1. Implantar o Parque de Tecnologia e Inovação.
 2. Modernizar as Incubadoras Municipais com implantação de multidisciplinaridade e coworking, tornando-as aptas a economia criativa.
 3. Promover a inovação, ciência, tecnologia e empreendedorismo, triplicando o números de empresas incubadas pelo município.

FUNCIONAL / AÇÃO TÍTULO	VALOR
19 573 16 2028 - FOMENTO A CIÊNCIA E TECNOLOGIA	5.665.000



CAMPO GRANDE

VINCULAÇÃO DAS AÇÕES E UNIDADES ORÇAMENTÁRIAS AOS PROGRAMAS, OBJETIVOS E INICIATIVAS DO PPA

ORÇAMENTO ANO 2022
R\$ 1,00

3200F - Secretaria Municipal de Inovação, Desenvolvimento Econômico e Agronegócio - SIDAGRO

PROGRAMA 17 - GESTÃO E MANUTENÇÃO DA SEDESC.

FUNCIONAL / AÇÃO TÍTULO	VALOR
20 122 17 2030 - ADMINISTRAÇÃO DA SEDESC.	5.571.000

3600F - Controladoria-Geral de Fiscalização e Transparência - CGM

PROGRAMA 6 - CAMPO GRANDE + TRANSPARENTE E OTIMIZADA.

OBJETIVO

10 - Promover iniciativas de aumento de eficiência das políticas públicas de prevenção e de combate à fraude, à corrupção e à improbidade administrativa e de transparência das ações e dos gastos públicos, fortalecendo o controle interno, a cultura de integridade e os mecanismos de governança e promoção da participação social, contribuindo para a melhoria da gestão municipal

INICIATIVA

10 - Fiscalização e regularização dos serviços públicos.

1. Regulamentar e Implementar o Sistema de Controle Interno Municipal (SCI).
2. Implementar o Programa "Gestão e Qualidade" nas atividades da Auditoria Geral.
3. Instituir, Regulamentar e Implementar o Sistema de Correição no âmbito do Município (SISCOR).
4. Regulamentar e Implementar o Sistema de Ouvidoria (SISOUV).
5. Ampliar a oferta e aprimorar a qualidade do atendimento disponibilizado ao cidadão nos canais de Ouvidoria.
6. Implementar o Programa Gestão Transparente e Cidadã.
7. Implementar o Programa de Integridade.

FUNCIONAL / AÇÃO TÍTULO	VALOR
4 124 6 2023 - AÇÕES DE CONTROLE, FISCALIZAÇÃO E TRANSPARÊNCIA	5.637.000



CAMPO GRANDE

VINCULAÇÃO DAS AÇÕES E UNIDADES ORÇAMENTÁRIAS AOS PROGRAMAS, OBJETIVOS E INICIATIVAS DO PPA

ORÇAMENTO ANO 2022
R\$ 1,00

3600F - Controladoria-Geral de Fiscalização e Transparência - CGM

PROGRAMA 6 - CAMPO GRANDE + TRANSPARENTE E OTIMIZADA.

OBJETIVO 10 - Promover iniciativas de aumento de eficiência das políticas públicas de prevenção e de combate à fraude, à corrupção e à improbidade administrativa e de transparência das ações e dos gastos públicos, fortalecendo o controle interno, a cultura de integridade e os mecanismos de governança e promoção da participação social, contribuindo para a melhoria da gestão municipal

PROGRAMA 15 - GESTÃO E MANUENÇÃO DA CGM.

FUNCIONAL / AÇÃO TÍTULO	VALOR
4 124 15 2024 - ADMINISTRAÇÃO DA CGM.	4.068.000



CAMPO GRANDE

VINCULAÇÃO DAS AÇÕES E UNIDADES ORÇAMENTÁRIAS AOS PROGRAMAS, OBJETIVOS E INICIATIVAS DO PPA

ORÇAMENTO ANO 2022
R\$ 1,00

3700F - Secretaria Municipal de Cultura e Turismo - SECTUR

PROGRAMA	16 - FOMENTO AO DESENVOLVIMENTO ECONÔMICO, SOCIAL E SUSTENTÁVEL
OBJETIVO	71 - Posicionar Campo Grande como referencial turístico no cenário nacional e internacional, bem como oportunizar o desenvolvimento econômico da Capital e seus Distritos.
INICIATIVA	76 - Fomento ao turismo. <ol style="list-style-type: none">1. Operacionalizar e modernizar os Centros de Atendimento ao Turista (CAT) existentes.2. Realizar Mostras de Turismo.3. Promover/Divulgar os atrativos turísticos de Campo Grande.4. Operacionalizar o ônibus do City Tour.5. Operacionalizar o City Tour.6. Realizar e apoiar lives gastronômicas.7. Promover e Divulgar os corredores gastronômicos, turísticos e culturais da Capital e Distritos.8. Criar o City Tour virtual na Capital e Distritos.9. Instrumentalizar o trade turístico para melhorar a experiência do turista nos portais de avaliação.10. Realizar palestra Descubra Campo Grande.11. Promover curso de condutor de turismo de aventura para os Centros de Educação Ambiental (CEA).12. Lançar Edital de Seleção de Eventos Geradores de Fluxo Turístico.13. Captar eventos geradores de fluxo turístico.14. Criar e implantar o Plano Municipal de Turismo.15. Realizar o Festival Rota Bioceânica de Integração Latino-americana Cultura, Arte e Turismo em Campo Grande - MS.16. Viabilizar o Festival do Corredor Gastronômico, Turístico e Cultural do bairro Villas Boas.17. Implementar sinalização turística.18. Promover e incentivar cursos, seminários e oficinas visando a qualificação dos produtos e serviços turísticos.



CAMPO GRANDE

VINCULAÇÃO DAS AÇÕES E UNIDADES ORÇAMENTÁRIAS AOS PROGRAMAS, OBJETIVOS E INICIATIVAS DO PPA

ORÇAMENTO ANO 2022
R\$ 1,00

3700F - Secretaria Municipal de Cultura e Turismo - SECTUR

PROGRAMA 16 - FOMENTO AO DESENVOLVIMENTO ECONÔMICO, SOCIAL E SUSTENTÁVEL

OBJETIVO

71 - Posicionar Campo Grande como referencial turístico no cenário nacional e internacional, bem como oportunizar o desenvolvimento econômico da Capital e seus Distritos.

19. Realizar o Inventário Turístico de Campo Grande.

FUNCIONAL / AÇÃO TÍTULO	VALOR
23 695 16 2071 - FOMENTO AO TURISMO	3.578.000

PROGRAMA 52 - GESTÃO E MANUTENÇÃO DA SECTUR

FUNCIONAL / AÇÃO TÍTULO	VALOR
13 392 52 2068 - ADMINISTRAÇÃO DA SECTUR	7.773.000



CAMPO GRANDE

VINCULAÇÃO DAS AÇÕES E UNIDADES ORÇAMENTÁRIAS AOS PROGRAMAS, OBJETIVOS E INICIATIVAS DO PPA

ORÇAMENTO ANO 2022
R\$ 1,00

3700F - Secretaria Municipal de Cultura e Turismo - SECTUR

PROGRAMA 51 - PROMOÇÃO E INCENTIVO À CULTURA DE CAMPO GRANDE

OBJETIVO 68 - Posicionar a produção cultural e de valor histórico em seus mais variados segmentos como referencial da identidade de Campo Grande, atrelando-se ao desenvolvimento pleno do ser humano.

INICIATIVA 72 - Promoção da produção cultural e de valor histórico em Campo Grande.

1. Obter e divulgar informações atualizadas sobre a área da cultural do município de Campo Grande.
2. Implementar o mapeamento das diversidades culturais realizadas em Campo Grande.
3. Disponibilizar: Mapa da diversidade cultural, calendário de eventos culturais, festivais, feiras, fóruns e encontros, abrangendo o município de Campo Grande.
4. Atender projetos com a produção de Cds, Dvds, Shows, vídeo clipes, espetáculos de Dança e Teatro e exposições de artistas regionais e nacionais.
5. Fomentar o Programa Reviva Campo Grande através dos eventos desenvolvidos pelo Programa Reviva Mais Cultura/SECTUR.
6. Participar do Plano de Implementação do Programa de Educação Ambiental com eventos específicos de intervenções culturais no Micro Centro de Campo Grande.
7. Realizar eventos constantes no Calendário Municipal.
8. Realizar festejos tradicionais do Município e seus distritos.
9. Realizar concursos visando premiação a novas produções específicas em diversos segmentos culturais.
10. Promover eventos geradores de público específico.
11. Promover feiras, congressos, festivais e similares, para estímulo da produção cultural nos mais variados segmentos.
12. Promover ações que visem o desenvolvimento dos profissionais ligados a cultura.
13. Promover oficinas culturais de diversos segmentos nas setes regiões e seus distritos.
14. Fortalecer as ações de intercambio nacional e internacional, visando à divulgação e enriquecimento cultural de nosso município de Campo Grande.

FUNCIONAL / AÇÃO TÍTULO	VALOR
13 392 51 2066 - IMPLEMENTAR E FORTALECER AÇÕES E FOMENTO, FORMAÇÃO, DIFUSÃO DA CULTURA E DAS ARTES	9.378.000



CAMPO GRANDE

VINCULAÇÃO DAS AÇÕES E UNIDADES ORÇAMENTÁRIAS AOS PROGRAMAS, OBJETIVOS E INICIATIVAS DO PPA

ORÇAMENTO ANO 2022
R\$ 1,00

3700F - Secretaria Municipal de Cultura e Turismo - SECTUR

PROGRAMA

51 - PROMOÇÃO E INCENTIVO À CULTURA DE CAMPO GRANDE

OBJETIVO

69 - Proteger e promover o patrimônio artístico e cultural valorizando as culturas indígenas e o patrimônio cultural afro-brasileiro, e a culinária como registro e expressão da diversidade brasileira.

INICIATIVA

73 - Valorização do patrimônio artístico e cultural de Campo Grande.

1. Realizar a Noite da Poesia
2. Realizar Prêmio Ipê de Literatura.
3. Implantar o projeto de Literatura nos bairros, beneficiando todas as sete regiões de Campo Grande.
4. Realizar a Semana Municipal do livro e da leitura - literatura e biblioteca, em parceria com o Proler-MS.
5. Realizar ações como: Programas, Capacitação Técnica, Eventos, Feiras, Exposições, Festividades Tradicionais Étnicas, Festivais, Oficinas, Palestras, Seminários de âmbito Literário e/ ou de valorização e fomento do patrimônio histórico e cultural do Município.
6. Realizar Leitura inclusiva para pessoas com deficiência visual - Bíblia em Braille.
7. Implantar a Biblioteca Digital Acessível na Biblioteca Pública Municipal.
8. Ampliar o acervo, digital e físico, para a Biblioteca Pública Municipal.
9. Desenvolver linhas de produção de artesanato e ações de economia criativa nas comunidades étnicas do Município.
10. Implantar o Museu da Memória Ferroviária a ser instalado na Estação Ferroviária de Campo Grande.
11. Realizar levantamento histórico e arquitetônico dos imóveis tombados e protegidos pelo Plano Diretor de Campo Grande.
12. Elaboração de Projetos, e/ ou Complementares de Restauo e realização de execução da obra na Rotunda da Esplanada Ferroviária.
13. Elaboração de Projeto Executivo de restauro e execução da obra na Antiga Escola Isauro Bento.
14. Elaboração de Projetos Executivos de Restauração dos Patrimônios Históricos e Culturais do Município.
15. Implantar premiações de patrimônio cultural do Município.
16. Atualização e identificação e/ou cadastros, por viés tecnológico digital, de acervos de Patrimônios.
17. Adquirir Sede Própria para o Arquivo Histórico - ARCA.



CAMPO GRANDE

VINCULAÇÃO DAS AÇÕES E UNIDADES ORÇAMENTÁRIAS AOS PROGRAMAS, OBJETIVOS E INICIATIVAS DO PPA

ORÇAMENTO ANO 2022
R\$ 1,00

3700F - Secretaria Municipal de Cultura e Turismo - SECTUR

PROGRAMA 51 - PROMOÇÃO E INCENTIVO À CULTURA DE CAMPO GRANDE

OBJETIVO 69 - Proteger e promover o patrimônio artístico e cultural valorizando as culturas indígenas e o patrimônio cultural afro-brasileiro, e a culinária como registro e expressão da diversidade brasileira.

18. Realizar Identificação, Catalogação e Higienização do acervo do Museu José Antônio Pereira.

19. Execução do Projeto de Segurança Contra Incêndio e Pânico (PSCIP) para museus, bibliotecas e espaços de patrimônio histórico cultural do Município.

FUNCIONAL / AÇÃO TÍTULO	VALOR
13 391 51 2067 - PATRIMÔNIO HISTORICO E CULTURAL DO MUNICIPIO.	10.734.000

3800F - Secretaria Especial de Segurança e Defesa Social - SESDE

PROGRAMA 45 - CAMPO GRANDE AINDA + SEGURA

OBJETIVO 64 - Garantir a segurança e a vigilância dos próprios públicos de forma integrada com todos os órgãos de segurança pública, atuando nos serviços afetos ao exercício do poder de polícia administrativa, no âmbito da fiscalização municipal de: posturas, do trânsito, meio ambiente, violência de gênero e na garantia da prestação dos serviços municipais aos seus usuários.

INICIATIVA 68 - Fortalecimento da segurança e vigilância dos próprios públicos de forma integrada com todos os órgãos de segurança pública

1. Estruturar e ampliar a segurança por meio do ciclo patrulhamento nas orlas (ferroviária e Morena)

2. Capacitar 100% dos servidores da Guarda Civil Metropolitana em conformidade com a Matriz Curricular Nacional da SENASP-MJ e de concessão de porte de arma de fogo.

3. Capacitar os guardas civis metropolitanos em conformidade com a IN n. 180/2020 da Polícia Federal para fins de renovação de porte arma de fogo.

4. Paramentar a guarda municipal para atuação de polícia de forma preventiva e ostensiva.

FUNCIONAL / AÇÃO TÍTULO	VALOR
6 181 45 2064 - OPERACIONALIZAÇÃO DA SEGURANÇA PREVENTIVA E OSTENSIVA.	51.799.000



CAMPO GRANDE

VINCULAÇÃO DAS AÇÕES E UNIDADES ORÇAMENTÁRIAS AOS PROGRAMAS, OBJETIVOS E INICIATIVAS DO PPA

ORÇAMENTO ANO 2022
R\$ 1,00

3800F - Secretaria Especial de Segurança e Defesa Social - SESDE

PROGRAMA 45 - CAMPO GRANDE AINDA + SEGURA

OBJETIVO

64 - Garantir a segurança e a vigilância dos próprios públicos de forma integrada com todos os órgãos de segurança pública, atuando nos serviços afetos ao exercício do poder de polícia administrativa, no âmbito da fiscalização municipal de: posturas, do trânsito, meio ambiente, violência de gênero e na garantia da prestação dos serviços municipais aos seus usuários.

INICIATIVA

68 - Fortalecimento da segurança e vigilância dos próprios públicos de forma integrada com todos os órgãos de segurança pública

1. Estruturar e ampliar a segurança por meio do ciclo patrulhamento nas orlas (ferroviária e Morena)
2. Capacitar 100% dos servidores da Guarda Civil Metropolitana em conformidade com a Matriz Curricular Nacional da SENASP-MJ e de concessão de porte de arma de fogo.
3. Capacitar os guardas civis metropolitanos em conformidade com a IN n. 180/2020 da Polícia Federal para fins de renovação de porte arma de fogo.
4. Paramentar a guarda municipal para atuação de polícia de forma preventiva e ostensiva.

FUNCIONAL / AÇÃO TÍTULO	VALOR
--------------------------------	--------------

PROGRAMA 46 - GESTÃO E MANUTENÇÃO DA SESDE

FUNCIONAL / AÇÃO TÍTULO	VALOR
6 122 46 2065 - ADMINISTRAÇÃO DA SESDE	4.714.000



CAMPO GRANDE

VINCULAÇÃO DAS AÇÕES E UNIDADES ORÇAMENTÁRIAS AOS PROGRAMAS, OBJETIVOS E INICIATIVAS DO PPA

ORÇAMENTO ANO 2022
R\$ 1,00

3900F - Gabinete do Prefeito - GAPRE

- PROGRAMA** 39 - DESENVOLVIMENTO URBANO E GESTÃO DEMOCRÁTICA E PARTICIPATIVA
- OBJETIVO** 70 - Promover ações preventivas ao socorro, assistências e reconstrutivas destinadas a evitar ou minimizar os desastres naturais, tecnológicos, preservar a moral da população e restabelecer a normalidade social.
- INICIATIVA** 75 - Operacionalização da Defesa Civil.
1. Implantar e gerir de forma compartilhada do Comitê Municipal de Prevenção e Combate aos Incêndios Florestais e Urbanos.
 2. Gestão de Mapas Analíticos apontando pontos de alagamentos e inundações
 3. Gestão de Mapas Analíticos apontando atendimentos a Incêndios Florestais e as Autuações

FUNCIONAL / AÇÃO TÍTULO	VALOR
6 182 39 2070 - OPERACIONALIZAÇÃO DA DEFESA CIVIL.	1.321.000

- PROGRAMA** 30 - FORTALECIMENTO INSTITUCIONAL
- OBJETIVO** 63 - Promover a modernização da gestão municipal com a implementação de projetos setoriais integrados estratégicos, visando o desenvolvimento de entregas e serviços à população de forma efetiva.
- INICIATIVA** 67 - Modernização da gestão municipal.
1. Acompanhar, monitorar e implantar 100% dos projetos estratégicos da Administração.
 2. Acompanhar e monitorar as metas do Plano de Governo
 3. Implantar o Programa de Gestão por Resultados Estratégicos Sociais e Operacionais (PROGRESSO).
 4. Implantar o Plano Municipal de Gestão Estratégica.

FUNCIONAL / AÇÃO TÍTULO	VALOR
4 122 30 2063 - OPERACIONALIZAÇÃO DA GESTÃO ESTRATÉGICA	850.000



CAMPO GRANDE

VINCULAÇÃO DAS AÇÕES E UNIDADES ORÇAMENTÁRIAS AOS PROGRAMAS, OBJETIVOS E INICIATIVAS DO PPA

ORÇAMENTO ANO 2022
R\$ 1,00

3900F - Gabinete do Prefeito - GAPRE

PROGRAMA 30 - FORTALECIMENTO INSTITUCIONAL

OBJETIVO

63 - Promover a modernização da gestão municipal com a implementação de projetos setoriais integrados estratégicos, visando o desenvolvimento de entregas e serviços à população de forma efetiva.

INICIATIVA

67 - Modernização da gestão municipal.

1. Acompanhar, monitorar e implantar 100% dos projetos estratégicos da Administração.
2. Acompanhar e monitorar as metas do Plano de Governo
3. Implantar o Programa de Gestão por Resultados Estratégicos Sociais e Operacionais (PROGRESSO).
4. Implantar o Plano Municipal de Gestão Estratégica.

FUNCIONAL / AÇÃO TÍTULO	VALOR
--------------------------------	--------------

OBJETIVO

65 - Apoiar e promover a integração Institucional de forma a garantir a efetividade das Ações do Município.

INICIATIVA

74 - Integração Institucional de forma a garantir a efetividade das Ações do Município.

1. Divulgar as ações e serviços de interesse público ofertados pela Prefeitura Municipal
2. Apoiar os eventos institucionais da Prefeitura e acompanhar a agenda oficial do Prefeito.

FUNCIONAL / AÇÃO TÍTULO	VALOR
24 131 30 2069 - AÇÕES DE DIVULGAÇÃO E PROMOÇÃO DAS ATIVIDADES E SERVIÇOS DO MUNICÍPIO	3.593.000
4 122 30 2072 - APOIO INSTITUCIONAL AS AÇÕES DO MUNICIPIO	11.054.000



CAMPO GRANDE

VINCULAÇÃO DAS AÇÕES E UNIDADES ORÇAMENTÁRIAS AOS PROGRAMAS, OBJETIVOS E INICIATIVAS DO PPA

ORÇAMENTO ANO 2022
R\$ 1,00

3900F - Gabinete do Prefeito - GAPRE

- PROGRAMA** 18 - PREFEITURA MAIS COMUNITÁRIA
- OBJETIVO** 26 - Aproximar o poder público da comunidade, resgatando a mobilização comunitária no município, fomentando e articulando junto aos movimentos comunitários de todas as regiões da Cidade
- INICIATIVA** 27 - Fortalecimento de mecanismos para atuação conjunta entre a Administração Pública Municipal e a sociedade.
1. Promover a regularização de 100 associações comunitárias.
 2. Implementar a Sala "Conecta Comunidade".
 3. Promover capacitação das 700 lideranças comunitárias.

FUNCIONAL / AÇÃO TÍTULO	VALOR
8 244 18 2029 - AÇÕES DE POLITICAS PÚBLICAS COMUNITÁRIA	1.248.000

- PROGRAMA** 31 - PROCON PRESENTE
- OBJETIVO** 40 - Garantir os direitos dos consumidores melhorando as relações de consumo.
- INICIATIVA** 42 - Operacionalização da política municipal de defesa do consumidor.
1. Promover *PROCON AQUI* em parceria com outros órgãos da Prefeitura Municipal de Campo Grande.
 2. Implantar o Núcleo de Educação Financeira para Prevenção do Endividamento e Combate ao Superendividamento.
 3. Estruturar e implementar o Procon Municipal, com orientações e atendimentos aos consumidores desta Capital (através de sua sede, por meio eletrônico 156 e fiscalização na rua).
 4. Realizar ações em defesa do consumidor.

FUNCIONAL / AÇÃO TÍTULO	VALOR
14 422 31 2043 - AÇÕES DE POLITICA DE DEFESA DO CONSUMIDOR	3.710.000



CAMPO GRANDE

VINCULAÇÃO DAS AÇÕES E UNIDADES ORÇAMENTÁRIAS AOS PROGRAMAS, OBJETIVOS E INICIATIVAS DO PPA

ORÇAMENTO ANO 2022
R\$ 1,00

3900F - Gabinete do Prefeito - GAPRE

PROGRAMA 31 - PROCON PRESENTE

OBJETIVO 40 - Garantir os direitos dos consumidores melhorando as relações de consumo.

INICIATIVA 42 - Operacionalização da política municipal de defesa do consumidor.

1. Promover *PROCON AQUI* em parceria com outros órgãos da Prefeitura Municipal de Campo Grande.
2. Implantar o Núcleo de Educação Financeira para Prevenção do Endividamento e Combate ao Superendividamento.
3. Estruturar e implementar o Procon Municipal, com orientações e atendimentos aos consumidores desta Capital (através de sua sede, por meio eletrônico 156 e fiscalização na rua).
4. Realizar ações em defesa do consumidor.

FUNCIONAL / AÇÃO TÍTULO	VALOR
-------------------------	-------



CAMPO GRANDE

VINCULAÇÃO DAS AÇÕES E UNIDADES ORÇAMENTÁRIAS AOS PROGRAMAS, OBJETIVOS E INICIATIVAS DO PPA

ORÇAMENTO ANO 2022
R\$ 1,00

4000F - Secretaria-Executiva de Compras Governamentais - SECOMP

PROGRAMA 30 - FORTALECIMENTO INSTITUCIONAL

OBJETIVO 61 - Otimizar as compra e contratações governamentais, a utilização dos recursos públicos e a celeridade dos procedimentos licitatórios, reduzindo custos e observando a legalidade dos atos e dos princípios constitucionais.

INICIATIVA 65 - Operacionalização das compras governamentais.

1. Normatizar as metodologias para as atividades de padronização das especificações de materiais e serviços dos procedimentos de compras no âmbito do Poder Executivo municipal
2. Capacitar 100% dos servidores afetos a área de compras.
3. Gerenciar o Sistema de Registro de Preços para a aquisição de materiais e contratação de serviços comuns de uso geral dos órgãos e entidades do Poder Executivo Municipal.
4. Implementação do Sistema SIGA.
5. Realizar as compras e contratações do Município.

FUNCIONAL / AÇÃO TÍTULO	VALOR
4 122 30 2060 - OPERACIONALIZAÇÃO DAS COMPRAS GOVERNAMENTAIS	8.058.000

PROGRAMA 44 - GESTÃO E MANUTENÇÃO DA SECOMP

FUNCIONAL / AÇÃO TÍTULO	VALOR
4 122 44 2061 - ADMINISTRAÇÃO DA SECOMP	420.000



CAMPO GRANDE

VINCULAÇÃO DAS AÇÕES E UNIDADES ORÇAMENTÁRIAS AOS PROGRAMAS,
OBJETIVOS E INICIATIVAS DO PPA

ORÇAMENTO ANO 2022
R\$ 1,00

9997S - Reserva do RPPS

PROGRAMA 99 - RESERVA DE CONTIGÊNCIA

FUNCIONAL / AÇÃO TÍTULO	VALOR
99 997 99 9997 - RESERVA DO RPPS	1.000.000

9999F - Reserva de Contingencia

PROGRAMA 99 - RESERVA DE CONTIGÊNCIA

FUNCIONAL / AÇÃO TÍTULO	VALOR
99 999 99 9999 - RESERVA DE CONTIGÊNCIA	4.000.000

ANEXOS DE RISCOS E METAS FISCAIS

ANEXO ÚNICO a LEI n. 6.637/2021
MUNICÍPIO DE CAMPO GRANDE - MS
LEI DE DIRETRIZES ORÇAMENTÁRIAS
ANEXO DE RISCOS FISCAIS
DEMONSTRATIVO DE RISCOS FISCAIS E PROVIDÊNCIAS
ANO DE 2022

ARF (LRF, art 4º, § 3º)

R\$ 1,00

PASSIVOS CONTINGENTES		PROVIDÊNCIAS	
Descrição	Valor	Descrição	Valor
Demandas Judiciais	12.000.000,00	ABERTURA DE CRÉDITOS ADICIONAIS A	12.000.000,00
Dívidas em Processo de Reconhecimento	1.000.000,00	PARTIR DO CANCELAMENTO DE	1.000.000,00
Avais e Garantias Concedidas	-	DOTAÇÃO DE DESPESAS	-
Assunção de Passivos	7.000.000,00	DISCRICIONÁRIAS	7.000.000,00
Assistências Diversas	1.000.000,00		1.000.000,00
Outros Passivos Contingentes	4.000.000,00		4.000.000,00
SUBTOTAL	25.000.000,00	SUBTOTAL	25.000.000,00

DEMAIS RISCOS FISCAIS PASSIVOS		PROVIDÊNCIAS	
Descrição	Valor	Descrição	Valor
Frustração de Arrecadação	35.000.000,00	CONTINGENCIAMENTO DAS DESPESAS	35.000.000,00
Restituição de Tributos a Maior	2.000.000,00	COMPATÍVEL COM O VALOR ESTIMADO	2.000.000,00
Discrepância de Projeções:	10.000.000,00	DA QUEDA	10.000.000,00
Outros Riscos Fiscais	5.000.000,00		5.000.000,00
SUBTOTAL	52.000.000,00	SUBTOTAL	52.000.000,00

TOTAL	77.000.000,00	TOTAL	77.000.000,00
--------------	----------------------	--------------	----------------------

FONTE: Sistema SICONT, Unidade Responsável: SEFIN.

ANEXO ÚNICO a LEI n. 6.637/2021
MUNICÍPIO DE CAMPO GRANDE - MS
LEI DE DIRETRIZES ORÇAMENTÁRIAS
ANEXO DE METAS FISCAIS
DEMONSTRATIVO DE METAS ANUAIS
ANO DE 2022

AMF - Demonstrativo 1 (LRF, art. 4º, § 1º)

R\$ 1,00

ESPECIFICAÇÃO	2022				2023				2024			
	Valor	Valor	% PIB	% RCL	Valor	Valor	% PIB	% RCL	Valor	Valor	% PIB	% RCL
	Corrente (a)	Constante	(a / PIB) x 100	(a / RCL) x 100	Corrente (b)	Constante	(a / PIB) x 100	(a / RCL) x 100	Corrente (c)	Constante	(a / PIB) x 100	(a / RCL) x 100
Receita Total	4.798.937.650,00	4.558.990.767,50	15,74	116,87	5.017.944.122,00	4.528.694.570,11	15,89	113,25	5.307.238.873,00	4.550.293.928,74	16,15	111,66
Receitas Primárias (I)	4.489.377.163,00	4.264.908.304,85	14,72	109,33	4.833.820.424,00	4.362.522.932,66	15,30	109,10	5.182.584.882,00	4.443.418.713,20	15,77	109,04
Receitas Primárias Correntes	4.318.598.281,00	4.102.668.366,95	14,16	105,17	4.646.520.424,00	4.193.484.682,66	14,71	104,87	4.977.284.882,00	4.267.399.625,70	15,14	104,72
Impostos, Taxas e Contribuições de Melhoria	1.125.446.000,00	1.069.173.700,00	3,69	27,41	1.185.331.711,00	1.069.761.869,18	3,75	26,75	1.253.805.519,92	1.074.981.507,64	3,81	26,38
Contribuições	628.034.000,00	596.632.300,00	2,06	15,29	667.810.075,00	602.698.592,69	2,11	15,07	651.504.395,19	558.583.580,82	1,98	13,71
Transferências Correntes	2.234.008.303,00	2.122.307.887,85	7,33	54,40	2.475.596.338,00	2.234.225.695,05	7,84	55,87	2.733.029.849,77	2.343.231.467,45	8,32	57,50
Demais Receitas Primárias Correntes	331.109.978,00	314.554.479,10	1,09	8,06	317.782.300,00	286.798.525,75	1,01	7,17	338.945.117,13	290.603.069,80	1,03	7,13
Receitas Primárias de Capital	170.778.882,00	162.239.937,90	0,56	4,16	187.300.000,00	169.038.250,00	0,59	4,23	205.300.000,00	176.019.087,50	0,62	4,32
Despesa Total	4.798.937.650,00	4.558.990.767,50	15,74	116,87	5.017.944.122,00	4.528.694.570,11	15,89	113,25	5.307.238.873,00	4.550.293.928,74	16,15	111,66
Despesas Primárias (II)	4.685.954.650,00	4.451.656.917,50	15,37	114,12	4.902.721.632,00	4.424.706.272,88	15,52	110,65	5.188.679.708,30	4.448.644.264,90	15,79	109,16
Despesas Primárias Correntes	4.044.967.034,00	3.842.718.682,30	13,27	98,51	4.242.468.440,00	3.828.827.767,10	13,43	95,75	4.473.749.112,86	3.835.680.645,64	13,61	94,12
Pessoal e Encargos Sociais	2.251.531.443,00	2.138.954.870,85	7,38	54,83	2.406.887.113,00	2.172.215.619,48	7,62	54,32	2.588.607.090,03	2.219.407.003,81	7,88	54,46
Outras Despesas Correntes	1.793.435.591,00	1.703.763.811,45	5,88	43,68	1.835.581.327,00	1.656.612.147,62	5,81	41,43	1.885.142.022,83	1.616.273.641,82	5,74	39,66
Despesas Primárias de Capital	640.987.616,00	608.938.235,20	2,10	15,61	660.253.192,00	595.878.505,78	2,09	14,90	714.930.595,44	612.963.619,27	2,18	15,04
Pagamento de Restos a Pagar de Despesas Primárias	-	-	-	-	-	-	-	-	-	-	-	-
Resultado Primário (III) = (I – II)	(196.577.487,00)	(186.748.612,65)	(0,64)	(4,79)	(68.901.208,00)	(62.183.340,22)	(0,22)	(1,56)	(6.094.826,30)	(5.225.551,70)	(0,02)	(0,13)
Juros, Encargos e Variações Monetárias Ativos (IV)	-	-	-	-	-	-	-	-	-	-	-	-
Juros, Encargos e Variações Monetárias Passivos (V)	-	-	-	-	-	-	-	-	-	-	-	-
Resultado Nominal - (VI) = (III + (IV - V))	(196.577.487,00)	(186.748.612,65)	(0,64)	(4,79)	(68.901.208,00)	(62.183.340,22)	(0,22)	(1,56)	(6.094.826,30)	(5.225.551,70)	(0,02)	(0,13)
Dívida Pública Consolidada	789.749.327,21	750.261.860,85	2,59	19,23	851.665.674,46	768.628.271,20	2,70	19,22	921.757.759,47	790.292.059,03	2,80	19,39
Dívida Consolidada Líquida	719.749.327,21	683.761.860,85	2,36	17,53	761.665.674,46	687.403.271,20	2,41	17,19	811.757.759,47	695.980.809,03	2,47	17,08
Receitas Primárias advindas de PPP (VII)	-	-	-	-	-	-	-	-	-	-	-	-
Despesas Primárias geradas por PPP (VIII)	-	-	-	-	-	-	-	-	-	-	-	-
Impacto do saldo das PPP (IX) = (VII - VIII)	-	-	-	-	-	-	-	-	-	-	-	-

FONTE: Sistema SICONT, Unidade Responsável: SEFIN.

NOTA: Para a apuração da Dívida Consolidada Líquida - DCL devem ser deduzidos - da Dívida Consolidada - o ativo disponível e os haveres financeiros líquidos das obrigações financeiras.

Por tratar-se de peças orçamentárias, os valores são estimados de acordo com índices anteriores e possíveis reflexos econômicos projetados.

Desta forma, para o preenchimento deste Demonstrativo, que é uma exigência da STN, consideramos os seguintes superávites financeiros: 2021 = R\$ 85.000.000,00; 2022 = R\$ 70.000.000,00; 2023 = R\$ 90.000.000,00; e 2024 = R\$ 110.000.000,00.

ANEXO ÚNICO a LEI n. 6.637/2021
MUNICÍPIO DE CAMPO GRANDE - MS
LEI DE DIRETRIZES ORÇAMENTÁRIAS
ANEXO DE METAS FISCAIS

DEMONSTRATIVO DE AVALIAÇÃO DO CUMPRIMENTO DAS METAS FISCAIS DO EXERCÍCIO ANTERIOR
ANO DE 2022

AMF - Demonstrativo 2 (LRF, art. 4º, §2º, inciso I)

R\$ 1,00

ESPECIFICAÇÃO	Metas Previstas em 2020 (a)	% PIB	% RCL	Metas Realizadas em 2020 (b)	% PIB	% RCL	Variação	
							Valor (c) = (b-a)	% (c/a) x 100
Receita Total	4.303.005.317,00	14,98	106,91	4.323.265.433,32	15,05	107,42	20.260.116,32	0,47
Receitas Primárias (I)	4.031.902.029,00	14,04	100,18	4.241.014.410,06	14,77	105,37	209.112.381,06	5,19
Despesa Total	4.303.005.317,00	14,98	106,91	4.128.825.526,40	14,38	102,59	(174.179.790,60)	(4,05)
Despesas Primárias (II)	4.235.571.317,00	14,75	105,24	4.067.876.346,11	14,16	101,07	(167.694.970,89)	(3,96)
Resultado Primário (III) = (I-II)	(203.669.288,00)	(0,71)	(5,06)	173.138.063,95	0,60	4,30	376.807.351,95	(185,01)
Resultado Nominal	(48.003.628,38)	(0,17)	(1,19)	(46.334.140,09)	(0,16)	(1,15)	1.669.488,29	(3,48)
Dívida Pública Consolidada	601.256.198,77	2,09	14,94	709.459.510,61	2,47	17,63	108.203.311,84	18,00
Dívida Consolidada Líquida	516.256.198,77	1,80	12,83	181.765.217,05	0,63	4,52	(334.490.981,72)	(64,79)

FONTE: Sistema SICONT, Unidade Responsável: SEFIN.

NOTA: O Resultado Nominal está negativo porque do cálculo da receita são excluídas as receitas financeiras, operações de crédito, alienação de bens e amortização de empréstimos. Por outro lado, as despesas realizadas com tais receitas integram o total das despesas.

ANEXO ÚNICO a LEI n. 6.637/2021
MUNICÍPIO DE CAMPO GRANDE - MS
LEI DE DIRETRIZES ORÇAMENTÁRIAS
ANEXO DE METAS FISCAIS

COMPARATIVO DAS METAS FISCAIS ATUAIS COM AS FIXADAS NOS TRÊS EXERCÍCIOS ANTERIORES
ANO DE 2022

AMF - Demonstrativo 3 (LRF, art.4º, §2º, inciso II)

R\$ 1,00

ESPECIFICAÇÃO	VALORES A PREÇOS CORRENTES										
	2019	2020	%	2021	%	2022	%	2023	%	2024	%
Receita Total	3.756.803.218,70	4.323.265.433,32	15,08	4.651.921.451,00	7,60	4.798.937.650,00	3,16	5.017.944.122,00	4,56	5.307.238.873,00	5,77
Receitas Primária (I)	3.649.026.473,87	4.241.014.410,06	16,22	4.286.686.811,00	1,08	4.489.377.163,00	4,73	4.833.820.424,00	7,67	5.182.584.882,00	7,22
Despesa Total	3.912.423.950,78	4.128.825.526,40	5,53	4.651.921.451,00	12,67	4.798.937.650,00	3,16	5.017.944.122,00	4,56	5.307.238.873,00	5,77
Despesas Primárias (II)	3.833.157.913,04	4.067.876.346,11	6,12	4.579.703.451,00	12,58	4.685.954.650,00	2,32	4.902.721.632,00	4,63	5.188.679.708,30	5,83
Resultado Primário (III) = (I – II)	(184.131.439,17)	173.138.063,95	(194,03)	(293.016.640,00)	(269,24)	(196.577.487,00)	(32,91)	(68.901.208,00)	(64,95)	(6.094.826,30)	(91,15)
Resultado Nominal	(63.658.474,40)	(46.334.140,09)	(27,21)	(476.038.890,56)	927,40	(61.945.219,60)	(86,99)	(41.916.347,25)	(32,33)	(50.092.085,01)	19,50
Dívida Pública Consolidada	574.265.710,38	709.459.510,61	23,54	742.804.107,61	4,70	789.749.327,21	6,32	851.665.674,46	7,84	921.757.759,47	8,23
Dívida Consolidada Líquida	135.431.076,96	181.765.217,05	34,21	657.804.107,61	261,90	719.749.327,21	9,42	761.665.674,46	5,82	811.757.759,47	6,58

ESPECIFICAÇÃO	VALORES A PREÇOS CONSTANTES										
	2019	2020	%	2021	%	2022	%	2023	%	2024	%
Receita Total	3.697.928.872,81	4.518.677.030,91	22,19	4.651.921.451,00	2,95	4.558.990.767,50	(2,00)	4.528.694.570,11	(0,66)	4.550.293.928,74	0,48
Receitas Primária (I)	3.591.841.139,88	4.432.708.261,39	23,41	4.286.686.811,00	(3,29)	4.264.908.304,85	(0,51)	4.362.522.932,66	2,29	4.443.418.713,20	1,85
Despesa Total	4.234.088.776,42	4.306.777.906,59	1,72	4.651.921.451,00	8,01	4.558.990.767,50	(2,00)	4.528.694.570,11	(0,66)	4.550.293.928,74	0,48
Despesas Primárias (II)	4.179.093.208,35	4.251.744.356,95	1,74	4.579.703.451,00	7,71	4.456.406.917,50	(2,69)	4.428.316.272,88	(0,63)	4.452.073.764,90	0,54
Resultado Primário (III) = (I – II)	(587.252.068,47)	180.963.904,44	(130,82)	(293.016.640,00)	(261,92)	(191.498.612,65)	(34,65)	(65.793.340,22)	(65,64)	(8.655.051,70)	(86,85)
Resultado Nominal	(69.403.532,04)	(48.428.443,22)	(30,22)	(476.038.890,56)	882,97	(58.847.958,62)	(87,64)	(37.829.503,40)	(35,72)	(42.947.701,38)	13,53
Dívida Pública Consolidada	626.092.111,12	741.527.080,49	18,44	742.804.107,61	0,17	750.261.860,85	1,00	768.628.271,20	2,45	790.292.059,03	2,82
Dívida Consolidada Líquida	147.653.477,05	189.981.004,86	28,67	657.804.107,61	246,25	683.761.860,85	3,95	687.403.271,20	0,53	695.980.809,03	1,25

FONTE: Sistema SICONT, Unidade Responsável: SEFIN.

NOTA: Para a apuração da Dívida Consolidada Líquida - DCL devem ser deduzidos - da Dívida Consolidada - o ativo disponível e os haveres financeiros líquidos das obrigações financeiras.

Por tratar-se de peças orçamentárias, os valores são estimados de acordo com índices anteriores e possíveis reflexos econômicos projetados.

Desta forma, para o preenchimento deste Demonstrativo, que é uma exigência da STN, consideramos os seguintes superávites financeiros: 2021 = R\$ 85.000.000,00; 2022 = R\$ 70.000.000,00; 2023 = R\$ 90.000.000,00; e 2024 = R\$ 110.000.000,00.

ANEXO ÚNICO a LEI n. 6.637/2021
MUNICÍPIO DE CAMPO GRANDE - MS
LEI DE DIRETRIZES ORÇAMENTÁRIAS
ANEXO DE METAS FISCAIS
DEMONSTRATIVO DE EVOLUÇÃO DO PATRIMÔNIO LÍQUIDO
ANO DE 2022

AMF - Demonstrativo 4 (LRF, art.4º, §2º, inciso III)

R\$ 1,00

PATRIMÔNIO LÍQUIDO	2020	%	2019	%	2018	%
Patrimônio/Capital	(1.399.472.238,02)	100,00	(2.207.166.013,94)	100,00	(1.830.441.928,86)	100,00
Reservas	-	-	-	-	-	-
Resultado Acumulado	-	-	-	-	-	-
TOTAL	(1.399.472.238,02)	100,00	(2.207.166.013,94)	100,00	(1.830.441.928,86)	100,00

REGIME PREVIDENCIÁRIO						
PATRIMÔNIO LÍQUIDO	2020	%	2019	%	2018	%
Patrimônio/Capital	(6.101.242.155,99)	100,00	(6.343.921.620,17)	100,00	(5.615.318.701,53)	100,00
Reservas	-	-	-	-	-	-
Lucros ou Prejuízos Acumulados	-	-	-	-	-	-
TOTAL	(6.101.242.155,99)	100,00	(6.343.921.620,17)	100,00	(5.615.318.701,53)	100,00

FONTE: Sistema SICONT, Unidade Responsável: SEFIN.

NOTA: O Patrimônio Líquido está negativo, nos exercícios de 2018 a 2020, em razão das provisões para a previdência social.

ANEXO ÚNICO a LEI n. 6.637/2021
MUNICÍPIO DE CAMPO GRANDE - MS
LEI DE DIRETRIZES ORÇAMENTÁRIAS
ANEXO DE METAS FISCAIS

DEMONSTRATIVO DE ORIGEM E APLICAÇÃO DOS RECURSOS OBTIDOS COM A ALIENAÇÃO DE ATIVOS
ANO DE 2022

AMF - Demonstrativo 5 (LRF, art.4º, §2º, inciso III)

R\$ 1,00

RECEITAS REALIZADAS	2020 (a)	2019 (b)	2018 (c)
RECEITAS DE CAPITAL - ALIENAÇÃO DE ATIVOS (I)	1.084.042,03	1.073.377,02	1.652.200,29
Alienação de Bens Móveis	401.295,00	-	-
Alienação de Bens Imóveis	676.265,92	1.071.247,56	625.812,47
Alienação de Bens Intangíveis	-	-	-
Receita de Rendimentos de Aplicações Financeiras	6.481,11	2.129,46	1.026.387,82

DESPEAS EXECUTADAS	2020 (d)	2019 (e)	2018 (f)
APLICAÇÃO DOS RECURSOS DA ALIENAÇÃO DE ATIVOS (II)	22.269,01	-	1.567.532,94
DESPEAS DE CAPITAL	22.269,01	-	1.567.532,94
Investimentos	-	-	-
Inversões Financeiras	22.269,01	-	1.567.532,94
Amortização da Dívida	-	-	-
DESPEAS CORRENTES DOS REGIMES DE PREVIDÊNCIA	-	-	-
Regime Geral de Previdência Social	-	-	-
Regime Próprio de Previdência dos Servidores	-	-	-

SALDO FINANCEIRO	2020	2019	2018
	(g) = (Ia - IId) + (IIIh)	(h) = (Ib - IIe) + (IIIi)	(i) = (Ic - IIj)
VALOR (III)	2.219.817,39	1.158.044,37	84.667,35

FONTE: Sistema SICONT, Unidade Responsável: SEFIN.

ANEXO ÚNICO a LEI n. 6.637/2021
MUNICÍPIO DE CAMPO GRANDE - MS
LEI DE DIRETRIZES ORÇAMENTÁRIAS
ANEXO DE METAS FISCAIS

AVALIAÇÃO DA SITUAÇÃO FINANCEIRA E ATUARIAL DO REGIME PRÓPRIO DE PREVIDÊNCIA DOS SERVIDORES

ANO DE 2022

AMF - Demonstrativo 6 (LRF, art.4º, §2º, inciso IV, alínea "a")

R\$ 1,00

RECEITAS E DESPESAS PREVIDENCIÁRIOS DO REGIME PRÓPRIO DE PREVIDÊNCIA DOS SERVIDORES			
PLANO PREVIDENCIÁRIO			
RECEITAS PREVIDENCIÁRIAS - RPPS	2018	2019	2020
RECEITAS CORRENTES (I)	230.561.122,05	278.521.783,73	385.964.935,20
Receita de Contribuições dos Segurados	102.815.528,24	115.974.866,85	151.146.329,16
Civil	102.815.528,24	115.974.866,85	151.146.329,16
Ativo	92.374.779,77	103.241.625,93	133.971.818,45
Inativo	9.921.740,00	12.145.163,32	16.375.072,07
Pensionista	519.008,47	588.077,60	799.438,64
Militar	-	-	-
Ativo	-	-	-
Inativo	-	-	-
Pensionista	-	-	-
Receita de Contribuições Patronais	117.410.926,22	150.645.903,45	214.357.762,24
Civil	117.410.926,22	150.645.903,45	214.357.762,24
Ativo	117.410.926,22	150.645.903,45	214.357.762,24
Inativo	-	-	-
Pensionista	-	-	-
Militar	-	-	-
Ativo	-	-	-
Inativo	-	-	-
Pensionista	-	-	-
Receita Patrimonial	481.210,00	74,21	-
Receitas Imobiliárias	9.819,43	-	-
Receitas de Valores Mobiliários	(15.258,97)	74,21	-
Outras Receitas Patrimoniais	486.649,54	-	-
Receita de Serviços	-	-	-
Outras Receitas Correntes	9.355.961,02	11.464.013,29	20.093.462,26
Compensação Previdenciária do RGPS para o RPPS	-	-	9.156.845,55
Aportes Periódicos para Amortização de Déficit Atuarial do RPPS (II) ¹	9.355.961,02	11.464.013,29	10.936.616,71
Demais Receitas Correntes	497.496,57	436.925,93	367.381,54
RECEITAS DE CAPITAL (III)	-	-	-
Alienação de Bens, Direitos e Ativos	-	-	-
Amortização de Empréstimos	-	-	-
Outras Receitas de Capital	-	-	-
TOTAL DAS RECEITAS PREVIDENCIÁRIAS RPPS - (IV) = (I + III - II)	221.205.161,03	267.057.770,44	375.028.318,49

ANEXO ÚNICO a LEI n. 6.637/2021
MUNICÍPIO DE CAMPO GRANDE - MS
LEI DE DIRETRIZES ORÇAMENTÁRIAS
ANEXO DE METAS FISCAIS

AVALIAÇÃO DA SITUAÇÃO FINANCEIRA E ATUARIAL DO REGIME PRÓPRIO DE PREVIDÊNCIA DOS SERVIDORES

ANO DE 2022

AMF - Demonstrativo 6 (LRF, art.4º, §2º, inciso IV, alínea "a")

R\$ 1,00

DESPESAS PREVIDENCIÁRIAS - RPPS	2018	2019	2020
Benefícios - Civil	356.500.494,72	421.633.108,65	437.867.300,35
Aposentadorias	290.058.060,37	357.368.181,13	404.236.693,62
Pensões	25.884.296,93	30.118.653,26	33.630.606,73
Outros Benefícios Previdenciários	40.558.137,42	34.146.274,26	-
Benefícios - Militar	-	-	-
Reformas	-	-	-
Pensões	-	-	-
Outros Benefícios Previdenciários	-	-	-
Outras Despesas Previdenciárias	3.489,37	15.771,20	11.834,39
Compensação Previdenciária do RPPS para o RGPS	-	-	-
Demais Despesas Previdenciárias	3.489,37	15.771,20	11.834,39
TOTAL DAS DESPESAS PREVIDENCIÁRIAS RPPS (V)	356.503.984,09	421.648.879,85	437.879.134,74
RESULTADO PREVIDENCIÁRIO (VI) = (IV - V)²	(135.298.823,06)	(154.591.109,41)	(62.850.816,25)
RECURSOS RPPS ARRECADADOS EM EXERCÍCIOS ANTERIORES	2018	2019	2020
VALOR	-	-	-
RESERVA ORÇAMENTÁRIA DO RPPS	2018	2019	2020
VALOR	5.000.000,00	-	-
APORTES DE RECURSOS PARA O PLANO PREVIDENCIÁRIO DO RPPS	2018	2019	2020
Plano de Amortização - Contribuição Patronal Suplementar	-	-	-
Plano de Amortização - Aporte Periódico de Valores Predefinidos	9.355.961,02	11.464.013,29	10.936.616,71
Outros Aportes para o RPPS	-	-	-
Recursos para Cobertura de Déficit Financeiro	152.232.371,24	145.198.709,04	70.895.616,96
BENS E DIREITOS DO RPPS	2018	2019	2020
Caixa e Equivalentes de Caixa	-	-	-
Investimentos e Aplicações	3.747,33	19.532,53	10.412,55
Outro Bens e Direitos	9.960.483,39	9.365.025,00	20.620.874,83

ANEXO ÚNICO a LEI n. 6.637/2021
MUNICÍPIO DE CAMPO GRANDE - MS
LEI DE DIRETRIZES ORÇAMENTÁRIAS
ANEXO DE METAS FISCAIS

AVALIAÇÃO DA SITUAÇÃO FINANCEIRA E ATUARIAL DO REGIME PRÓPRIO DE PREVIDÊNCIA DOS SERVIDORES

ANO DE 2022

AMF - Demonstrativo 6 (LRF, art.4º, §2º, inciso IV, alínea "a")

R\$ 1,00

PLANO FINANCEIRO			
RECEITAS PREVIDENCIÁRIAS - RPPS	2018	2019	2020
RECEITAS CORRENTES (VII)	-	-	-
Receita de Contribuições dos Segurados	-	-	-
Civil	-	-	-
Ativo			
Inativo			
Pensionista			
Militar	-	-	-
Ativo			
Inativo			
Pensionista			
Receita de Contribuições Patronais	-	-	-
Civil	-	-	-
Ativo			
Inativo			
Pensionista			
Militar	-	-	-
Ativo			
Inativo			
Pensionista			
Receita Patrimonial	-	-	-
Receitas Imobiliárias			
Receitas de Valores Mobiliários			
Outras Receitas Patrimoniais			
Receita de Serviços			
Outras Receitas Correntes	-	-	-
Compensação Previdenciária do RGPS para o RPPS			
Demais Receitas Correntes			
RECEITAS DE CAPITAL (VIII)	-	-	-
Alienação de Bens, Direitos e Ativos			
Amortização de Empréstimos			
Outras Receitas de Capital			
TOTAL DAS RECEITAS PREVIDENCIÁRIAS RPPS (IX) = (VII + VIII)	-	-	-

ANEXO ÚNICO a LEI n. 6.637/2021
MUNICÍPIO DE CAMPO GRANDE - MS
LEI DE DIRETRIZES ORÇAMENTÁRIAS
ANEXO DE METAS FISCAIS

AValiação DA SITUAÇÃO Financeira E Atuarial DO Regime Próprio DE Previdência DOS Servidores

ANO DE 2022

AMF - Demonstrativo 6 (LRF, art.4º, §2º, inciso IV, alínea "a")

R\$ 1,00

DESPESAS PREVIDENCIÁRIAS - RPPS	2018	2019	2020
Benefícios - Civil	-	-	-
Aposentadorias			
Pensões			
Outros Benefícios Previdenciários			
Benefícios - Militar	-	-	-
Reformas			
Pensões			
Outros Benefícios Previdenciários			
Outras Despesas Previdenciárias	-	-	-
Compensação Previdenciária do RPPS para o RGPS			
Demais Despesas Previdenciárias			
TOTAL DAS DESPESAS PREVIDENCIÁRIAS RPPS (X)	-	-	-
RESULTADO PREVIDENCIÁRIO (XI) = (IX - X)²	-	-	-
APORTES DE RECURSOS PARA O PLANO Financeiro DO RPPS	2018	2019	2020
Recursos para Cobertura de Insuficiências Financeiras	-	-	-
Recursos para Formação de Reserva	-	-	-
RECEITAS DA ADMINISTRAÇÃO - RPPS	2018	2019	2020
Receitas Correntes			
TOTAL DAS RECEITAS DA ADMINISTRAÇÃO RPPS (XII)	-	-	-
DESPESAS DA ADMINISTRAÇÃO - RPPS	2018	2019	2020
Despesas Correntes (XIII)	4.425.547,45	5.008.520,17	5.205.573,14
Despesas de Capital (XIV)	5.907,05	91.719,41	85.538,76
TOTAL DAS DESPESAS DA ADMINISTRAÇÃO RPPS (XIV) = (XII + XIII)	4.431.454,50	5.100.239,58	5.291.111,90
RESULTADO DA ADMINISTRAÇÃO - RPPS	2018	2019	2020
RESULTADO A ADMINISTRAÇÃO RPPS (XVI) = (XII - XIV)	(4.431.454,50)	(5.100.239,58)	(5.291.111,90)

ANEXO ÚNICO a LEI n. 6.637/2021
MUNICÍPIO DE CAMPO GRANDE - MS
LEI DE DIRETRIZES ORÇAMENTÁRIAS
ANEXO DE METAS FISCAIS

AVALIAÇÃO DA SITUAÇÃO FINANCEIRA E ATUARIAL DO REGIME PRÓPRIO DE PREVIDÊNCIA DOS SERVIDORES

ANO DE 2022

AMF - Demonstrativo 6 (LRF, art.4º, §2º, inciso IV, alínea "a")

CONTINUAÇÃO

R\$ 1,00

PROJEÇÃO ATUARIAL DO REGIME PRÓPRIO DE PREVIDÊNCIA DOS SERVIDORES				
PLANO PREVIDENCIÁRIO				
EXERCÍCIO	RECEITAS PREVIDENCIÁRIAS (a)	DESPESAS PREVIDENCIÁRIAS (b)	RESULTADO PREVIDENCIÁRIO (c) = (a - b)	SALDO PATRIMONIAL DO EXERCÍCIO (d) = (d Exercício Anterior) + (c)
2020	-	-	-	34.501.159,98
2021	370.042.873,77	452.769.639,51	(82.726.765,74)	(48.225.605,76)
2022	372.688.542,56	451.877.624,76	(79.189.082,20)	(79.189.082,20)
2023	382.770.961,37	481.600.781,11	(98.829.819,74)	(98.829.819,74)
2024	390.685.802,14	499.046.922,04	(108.361.119,90)	(108.361.119,90)
2025	401.998.379,69	530.809.348,96	(128.810.969,27)	(128.810.969,27)
2026	413.105.301,75	611.574.523,74	(198.469.221,99)	(198.469.221,99)
2027	421.139.053,79	649.156.134,81	(228.017.081,02)	(228.017.081,02)
2028	434.175.866,27	677.895.876,43	(243.720.010,16)	(243.720.010,16)
2029	445.125.059,61	705.787.569,82	(260.662.510,21)	(260.662.510,21)
2030	452.237.168,33	724.749.162,27	(272.511.993,94)	(272.511.993,94)
2031	461.846.895,52	746.147.595,76	(284.300.700,24)	(284.300.700,24)
2032	468.388.125,26	759.946.428,02	(291.558.302,76)	(291.558.302,76)
2033	474.771.125,88	772.358.914,39	(297.587.788,51)	(297.587.788,51)
2034	480.242.601,72	786.186.882,85	(305.944.281,13)	(305.944.281,13)
2035	485.984.685,95	794.748.837,48	(308.764.151,53)	(308.764.151,53)
2036	491.312.328,53	804.419.973,91	(313.107.645,38)	(313.107.645,38)
2037	496.223.589,89	810.369.442,03	(314.145.852,14)	(314.145.852,14)
2038	500.756.848,31	815.923.231,63	(315.166.383,32)	(315.166.383,32)
2039	504.900.282,56	821.250.295,28	(316.350.012,72)	(316.350.012,72)
2040	508.374.496,96	825.734.497,93	(317.360.000,97)	(317.360.000,97)
2041	511.734.361,11	829.204.932,07	(317.470.570,96)	(317.470.570,96)
2042	514.478.709,17	828.809.662,84	(314.330.953,67)	(314.330.953,67)
2043	517.297.421,27	827.344.739,44	(310.047.318,17)	(310.047.318,17)
2044	519.095.047,69	823.872.588,29	(304.777.540,60)	(304.777.540,60)
2045	520.513.069,73	818.183.592,81	(297.670.523,08)	(297.670.523,08)
2046	522.576.048,53	807.436.008,95	(284.859.960,42)	(284.859.960,42)
2047	523.734.235,40	798.268.073,29	(274.533.837,89)	(274.533.837,89)
2048	525.098.482,18	784.379.344,63	(259.280.862,45)	(259.280.862,45)

ANEXO ÚNICO a LEI n. 6.637/2021
MUNICÍPIO DE CAMPO GRANDE - MS
LEI DE DIRETRIZES ORÇAMENTÁRIAS
ANEXO DE METAS FISCAIS

AVALIAÇÃO DA SITUAÇÃO FINANCEIRA E ATUARIAL DO REGIME PRÓPRIO DE PREVIDÊNCIA DOS SERVIDORES

ANO DE 2022

AMF - Demonstrativo 6 (LRF, art.4º, §2º, inciso IV, alínea "a")

CONTINUAÇÃO

R\$ 1,00

PROJEÇÃO ATUARIAL DO REGIME PRÓPRIO DE PREVIDÊNCIA DOS SERVIDORES				
PLANO PREVIDENCIÁRIO				
EXERCÍCIO	RECEITAS PREVIDENCIÁRIAS (a)	DESPESAS PREVIDENCIÁRIAS (b)	RESULTADO PREVIDENCIÁRIO (c) = (a - b)	SALDO PATRIMONIAL DO EXERCÍCIO (d) = (d Exercício Anterior) + (c)
2049	525.721.422,14	768.977.855,69	(243.256.433,55)	(243.256.433,55)
2050	526.415.755,33	751.995.670,86	(225.579.915,53)	(225.579.915,53)
2051	526.921.673,71	733.255.695,97	(206.334.022,26)	(206.334.022,26)
2052	527.932.101,88	711.616.425,99	(183.684.324,11)	(183.684.324,11)
2053	528.610.617,84	702.744.290,01	(174.133.672,17)	(174.133.672,17)
2054	527.430.475,90	691.440.258,41	(164.009.782,51)	(164.009.782,51)
2055	526.171.935,04	701.209.703,31	(175.037.768,27)	(175.037.768,27)
2056	522.077.367,39	700.450.852,70	(178.373.485,31)	(178.373.485,31)
2057	519.427.789,12	712.965.526,41	(193.537.737,29)	(193.537.737,29)
2058	514.418.674,19	751.334.175,30	(236.915.501,11)	(236.915.501,11)
2059	506.064.180,81	769.263.631,80	(263.199.450,99)	(263.199.450,99)
2060	500.368.954,25	788.669.471,49	(288.300.517,24)	(288.300.517,24)
2061	494.733.080,75	813.127.877,70	(318.394.796,95)	(318.394.796,95)
2062	488.000.572,24	826.274.700,82	(338.274.128,58)	(338.274.128,58)
2063	483.267.071,46	849.804.904,40	(366.537.832,94)	(366.537.832,94)
2064	477.122.559,74	878.762.682,93	(401.640.123,19)	(401.640.123,19)
2065	469.779.157,11	896.675.854,98	(426.896.697,87)	(426.896.697,87)
2066	464.663.894,04	915.818.435,80	(451.154.541,76)	(451.154.541,76)
2067	459.543.931,31	931.868.438,62	(472.324.507,31)	(472.324.507,31)
2068	455.124.389,36	945.431.523,71	(490.307.134,35)	(490.307.134,35)
2069	451.470.813,52	959.372.694,26	(507.901.880,74)	(507.901.880,74)
2070	447.911.768,14	970.990.467,68	(523.078.699,54)	(523.078.699,54)
2071	445.042.218,58	983.178.539,66	(538.136.321,08)	(538.136.321,08)
2072	442.350.169,07	995.410.636,81	(553.060.467,74)	(553.060.467,74)
2073	439.887.385,85	1.007.484.576,73	(567.597.190,88)	(567.597.190,88)
2074	437.729.879,16	1.017.697.805,47	(579.967.926,31)	(579.967.926,31)
2075	436.061.294,40	1.027.570.831,86	(591.509.537,46)	(591.509.537,46)
2076	434.701.928,04	1.035.703.029,43	(601.001.101,39)	(601.001.101,39)
2077	433.815.552,91	1.042.510.858,42	(608.695.305,51)	(608.695.305,51)

ANEXO ÚNICO a LEI n. 6.637/2021
MUNICÍPIO DE CAMPO GRANDE - MS
LEI DE DIRETRIZES ORÇAMENTÁRIAS
ANEXO DE METAS FISCAIS

AVALIAÇÃO DA SITUAÇÃO FINANCEIRA E ATUARIAL DO REGIME PRÓPRIO DE PREVIDÊNCIA DOS SERVIDORES

ANO DE 2022

AMF - Demonstrativo 6 (LRF, art.4º, §2º, inciso IV, alínea "a")

CONTINUAÇÃO

R\$ 1,00

PROJEÇÃO ATUARIAL DO REGIME PRÓPRIO DE PREVIDÊNCIA DOS SERVIDORES				
PLANO PREVIDENCIÁRIO				
EXERCÍCIO	RECEITAS PREVIDENCIÁRIAS (a)	DESPESAS PREVIDENCIÁRIAS (b)	RESULTADO PREVIDENCIÁRIO (c) = (a - b)	SALDO PATRIMONIAL DO EXERCÍCIO (d) = (d Exercício Anterior) + (c)
2078	433.316.342,38	1.047.099.513,35	(613.783.170,97)	(613.783.170,97)
2079	433.322.737,42	1.052.508.857,12	(619.186.119,70)	(619.186.119,70)
2080	433.350.424,04	1.053.788.846,62	(620.438.422,58)	(620.438.422,58)
2081	434.154.474,03	1.053.212.864,31	(619.058.390,28)	(619.058.390,28)
2082	435.317.632,57	1.051.046.150,69	(615.728.518,12)	(615.728.518,12)
2083	436.813.928,19	1.046.434.756,36	(609.620.828,17)	(609.620.828,17)
2084	438.731.229,86	1.039.128.863,91	(600.397.634,05)	(600.397.634,05)
2085	441.103.011,79	1.031.240.250,12	(590.137.238,33)	(590.137.238,33)
2086	443.503.158,80	1.027.289.485,00	(583.786.326,20)	(583.786.326,20)
2087	445.323.618,29	1.021.539.749,75	(576.216.131,46)	(576.216.131,46)
2088	447.327.155,34	1.026.693.220,89	(579.366.065,55)	(579.366.065,55)
2089	447.650.001,83	1.024.447.242,62	(576.797.240,79)	(576.797.240,79)
2090	448.915.522,19	1.029.422.315,02	(580.506.792,83)	(580.506.792,83)
2091	448.951.195,99	1.047.900.746,71	(598.949.550,72)	(598.949.550,72)
2092	446.921.395,44	1.055.271.081,65	(608.349.686,21)	(608.349.686,21)
2093	446.235.127,10	1.061.733.817,86	(615.498.690,76)	(615.498.690,76)
2094	445.575.586,39	1.074.619.710,06	(629.044.123,67)	(629.044.123,67)
2095	443.577.779,40	1.076.859.444,38	(633.281.664,98)	(633.281.664,98)

FONTE: Instituto Municipal de Previdência de Campo Grande - IMPCG.

NOTA:

(1) Projeção atuarial elaborada em 31/12/2020 e oficialmente enviada para o Ministério da Economia(ME).

(2) Este demonstrativo utiliza as seguintes hipóteses: a) tábua de mortalidade geral e de inválidos: IBGE-2019; b) tábua de entrada em invalidez: Álvaro Vindas; c) crescimento real de salários: 1,46% a.a.; d) crescimento real de benefícios: 0% a.a.; e) taxa real de juros: 5,40% a.a.; f) hipótese sobre geração futura: a quantidade de servidores ativos se manterá constante ao longo do período de projeção; g) taxa de crescimento real do teto do RGPS e do salário mínimo: 0% a.a.; h) hipótese de família média: Dados reais dos dependentes e, na ausência destes, com base em família média composta por cônjuge com diferença de idade de 3 anos para o titular e dois filhos com diferenças de idades de 22 e 24 anos para a idade do titular; i) fator de capacidade salarial e de benefícios: 0,9844; j) inflação anual estimada: 3,50%; k) taxa de rotatividade: 1% a.a..

(3) Massa salarial mensal: R\$ 77.556.363,62.

ANEXO ÚNICO a LEI n. 6.637/2021
MUNICÍPIO DE CAMPO GRANDE - MS
LEI DE DIRETRIZES ORÇAMENTÁRIAS
ANEXO DE METAS FISCAIS
DEMONSTRATIVO DA ESTIMATIVA E COMPENSAÇÃO DA RENÚNCIA DE RECEITA
ANO DE 2022

AMF - Demonstrativo 7 (LRF, art.4º, §2º, inciso V)

R\$ 1,00

TRIBUTOS	MODALIDADE	SETORES/ PROGRAMAS/ BENEFICIÁRIO	RENÚNCIA DE RECEITA PREVISTA			COMPENSAÇÃO
			2022	2023	2024	
IPTU	ISENÇÃO	COMÉRCIO	88.785,63	95.888,48	103.559,56	OS VALORES DAS RENÚNCIAS DO PRODES (COMÉRCIO, INDÚSTRIA E SERVIÇOS), REFEREM-SE A NOVOS EMPREENDIMENTOS. COMO TAIS RECURSOS NUNCA FORAM ARRECADADOS, DEIXAMOS DE APRESENTAR MEDIDAS DE COMPENSAÇÃO PREVISTA NO INCISO II, DO ART. 14, DA LC n. 101/2000.
ISSQN	ISENÇÃO		16.950,02	18.306,02	19.770,50	
IPTU	ISENÇÃO	INDÚSTRIA	434.064,36	468.789,50	506.292,66	
ISSQN	ISENÇÃO		2.240.258,31	2.419.478,97	2.613.037,29	
IPTU	ISENÇÃO	SERVIÇO	150.666,45	162.719,76	175.737,34	
ISSQN	ISENÇÃO		379.820,53	410.206,18	443.022,67	
IPTU	ISENÇÃO	PROGRAMAS SOCIAIS	21.384.000,00	23.094.720,00	24.942.297,60	
TOTAL			24.694.545,30	26.670.108,92	28.803.717,64	-

FONTE: Sistema SICONT, Unidade Responsável: SEFIN.

ANEXO ÚNICO a LEI n. 6.637/2021
MUNICÍPIO DE CAMPO GRANDE - MS
LEI DE DIRETRIZES ORÇAMENTÁRIAS
ANEXO DE METAS FISCAIS

DEMONSTRATIVO DA MARGEM DE EXPANSÃO DAS DESPESAS OBRIGATÓRIAS DE CARÁTER CONTINUADO
ANO DE 2022

AMF - Demonstrativo 8 (LRF, art. 4º, § 2º, inciso V)

R\$ 1,00

EVENTO	Valor Previsto em 2022
Aumento Permanente da Receita	431.904.388,50
(-) Transferências constitucionais	-
(-) Transferências ao FUNDEB	-
Saldo Final do Aumento Permanente de Receita (I)	431.904.388,50
Redução Permanente de Despesa (II)	90.699.921,59
Margem Bruta (III) = (I + II)	522.604.310,09
Saldo Utilizado da Margem Bruta (IV)	321.401.650,70
Novas DOCC	321.401.650,70
Novas DOCC geradas por PPP	
Margem Líquida de Expansão de DOCC (V) = (III - IV)	201.202.659,38

FONTE: Sistema SICONT, Unidade Responsável: SEFIN.

NOTA: NA HIPÓTESE DO SURGIMENTO DE DESPESAS OBRIGATÓRIAS DE CARÁTER CONTINUADO NO DECURSO DO EXERCÍCIO ECONÔMICO-FINANCEIRO, SERÃO OBSERVADOS OS PROCEDIMENTOS ESTABELECIDOS PELA LEI COMPLEMENTAR n. 101/2000, PRINCIPALMENTE NO QUE DIZ RESPEITO AOS ARTS. 16 E 17.

RELATÓRIO VOTO





CONSELHO MUNICIPAL DA CIDADE
PREFEITURA MUNICIPAL DE CAMPO GRANDE
ESTADO DE MATO GROSSO DO SUL

RELATÓRIO-VOTO

PROJETO DE LEI QUE ESTIMA A RECEITA E FIXA A DESPESA DO MUNICÍPIO DE CAMPO GRANDE PARA O EXERCÍCIO FINANCEIRO DE 2022

Minuta do Projeto de Lei que estima a receita e fixa a despesa do Município de Campo Grande para o exercício financeiro de 2022 e dá outras providências.

CÂMARA TÉCNICA DE FINANÇAS

Delmário Guimarães de Araújo - CRRU Imbirussu - Titular

Fagner Lira Bizerra - CRRU Lagoa - Titular

Francisca Viana da Silva - CRRU Prosa - Titular

João Hercílio de Araújo Filho - SINDIMÓVEIS - Titular

José Carlos Lopes Leite - CRRU Anhanduizinho - Titular

Liliana Simionatto - CRRU Anhanduizinho - Suplente

Luís Eduardo Costa - SEMADUR - Titular

Manoel Carromeu Neto - ACUAS - Titular

Marli Padilha Borges Ribolis - CRRU Segredo - Titular

Patrícia Beatriz Ajala - CRRU Segredo - Suplente

Salvador Zeferino da Silva - CRRU Centro - Suplente

Sérgio Antônio Parron Padovan - SEFIN - Suplente

Vera Cristina Galvão Bacchi - PLANURB - Suplente

COLABORADORES

Francis Ferreira Franco - SEFIN

Josimario Derbli - SEFIN

Vinícius Vitiritti Ferreira Zanardo - PLANURB





CONSELHO MUNICIPAL DA CIDADE
PREFEITURA MUNICIPAL DE CAMPO GRANDE
ESTADO DE MATO GROSSO DO SUL

RELATÓRIO-VOTO
PROJETO DE LEI QUE ESTIMA A RECEITA E FIXA A DESPESA DO MUNICÍPIO
DE CAMPO GRANDE PARA O EXERCÍCIO FINANCEIRO DE 2022

O relatório-voto apresenta o resultado dos trabalhos realizados pelos conselheiros que compõem a Câmara Técnica de Finanças do Conselho Municipal da Cidade (CMDU) na análise e emissão de parecer sobre o Projeto da Lei Orçamentária Anual (LOA) para o exercício financeiro de 2022, atendendo o disposto na Lei Complementar n. 341, de 4 de dezembro de 2018 e suas alterações (Plano Diretor de Desenvolvimento Urbano Ambiental de Campo Grande - PDDUA).

Para a elaboração do presente Relatório-voto discutimos a proposta orçamentária e recebemos os esclarecimentos técnicos do Executivo Municipal, onde foram apontados os desafios e projetos previstos na elaboração e execução da LOA 2022.

Para a consecução dos trabalhos propostos, foram verificadas, também, as questões relativas à elaboração do orçamento municipal 2022 no tocante ao atendimento do disposto na Lei de Diretrizes Orçamentárias – LDO 2022 e a legislação pertinente, sobretudo a Constituição Federal no art. 165, § 5º; a Lei Federal n. 4.320/64 – Lei do Orçamento Público e, a Lei Complementar Federal n. 101/00 – Lei de Responsabilidade Fiscal.

PROPOSTA ORÇAMENTÁRIA 2022

RECEITAS E DESPESAS ORÇAMENTÁRIAS PREVISTAS

O Projeto de Lei em questão estabelece o orçamento de R\$ 4.798.937.650 (quatro bilhões setecentos e noventa e oito milhões novecentos e trinta e sete mil, seiscentos e cinquenta reais), compreendendo os Poderes Executivos e Legislativos do Município, bem como seus fundos, órgãos e entidades da Administração direta e indireta, inclusive fundações instituídas e mantidas pelo Poder Público Municipal.

Quanto às receitas, comparativamente ao Orçamento de 2021, temos:





CONSELHO MUNICIPAL DA CIDADE
PREFEITURA MUNICIPAL DE CAMPO GRANDE
ESTADO DE MATO GROSSO DO SUL

RELATÓRIO-VOTO
PROJETO DE LEI QUE ESTIMA A RECEITA E FIXA A DESPESA DO MUNICÍPIO
DE CAMPO GRANDE PARA O EXERCÍCIO FINANCEIRO DE 2022

RECEITA	2021	2022	Variação	
			Em R\$	Em %
RECEITAS CORRENTES	4.059.378.891	4.250.682.168	191.303.277	4,50
Receita Tributária	1.279.425.811	1.312.571.000	33.145.189	2,53
Receita de Contribuições	368.526.000	365.034.000	-3.492.000	-0,96
Receita Patrimonial	32.352.000	31.792.487	-559.513	-1,76
Receita Industrial	5.000	5.000	-	-
Receita de Serviços	55.000	18.060.000	18.005.000	99,70
Transferências Correntes	2.294.446.000	2.419.229.703	124.783.703	5,16
Outras Receitas Correntes	84.569.000	103.989.978	19.420.978	18,68
RECEITAS DE CAPITAL	505.327.560	470.476.882	-34.850.678	-7,41
Operações de Crédito	329.553.560	265.868.000	-63.685.560	-23,95
Alienação de Bens	3.310.000	3.970.000	660.000	16,62
Amortização de Empréstimo	21.263.000	29.860.000	8.597.000	28,79
Transferências de Capital	151.201.000	170.778.882	19.577.882	11,46
RECEITAS CORRENTES INTRA-ORÇAMENTÁRIAS	259.300.000	263.000.000	3.700.000	1,41
RECEITAS CORRENTES INTRA-ORÇAMENTÁRIAS - RECEITAS DE CONTRIBUICOES AO RPPS	259.300.000	263.000.000	3.700.000	1,41
DEDUÇÃO DE RECEITAS	-172.085.000	-185.221.400	-13.136.400	7,09
TOTAL	4.651.921.451	4.798.937.650	147.016.199	3,06

UNIDADE ORÇAMENTÁRIA	2021	2022	VARIÇÃO	
			EM R\$	EM %
Câmara Municipal	90.749.000	97.209.000	6.460.000	6,65
Fundo Municipal para o Des. Ativ. Turísticas de Campo Grande - FMDAT	80.000	80.000	-	-
Fundo de Apoio a Comunidade - FAC	3.680.000	3.955.000	275.000	6,95
Fundo Municipal de Esporte e Lazer - FAE	-	1.000.000	-	-
Agência Municipal de Meio Ambiente e Planejamento Urbano - PLANURB	9.798.000	9.793.000	-5.000	-0,05
Serviço de Assistência à Saúde do Servidor Municipal - SERVIMED	117.038.000	114.647.000	-2.391.000	-2,09
Agência Municipal de Transporte e Trânsito - AGETRAN	71.409.000	71.847.000	438.000	0,61
Fundo Municipal de Meio Ambiente - FMMA	3.545.000	4.350.000	805.000	18,51
Agência Municipal de Regulação dos Serviços Públicos - AGEREG	6.468.000	7.106.000	638.000	8,93
Fundo de Urbanização das Áreas Faveladas - FUNAF	1.125.000	1.967.000	842.000	42,81





CONSELHO MUNICIPAL DA CIDADE
PREFEITURA MUNICIPAL DE CAMPO GRANDE
ESTADO DE MATO GROSSO DO SUL

RELATÓRIO-VOTO
PROJETO DE LEI QUE ESTIMA A RECEITA E FIXA A DESPESA DO
MUNICÍPIO DE CAMPO GRANDE PARA O EXERCÍCIO FINANCEIRO DE 2022

UNIDADE ORÇAMENTÁRIA	2021	2022	VARIÇÃO	
			EM R\$	EM %
Fundo Municipal de Segurança e Defesa Social – FUNSEDE	120.000	420.000	300.00	71,43
Fundo Municipal de Defesa do Consumidor - FUMDECON	100.000	100.000	-	-
Fundo Municipal de Enfrentamento à Violência e Promoção dos Direitos da Mulher	50.000	50.000	-	-
Fundo Municipal do Bem-Estar Animal – FUMBEA	-	960.000	-	-
Fundo Municipal de Investimentos Culturais - FMIC	4.500.000	4.501.000	1.000	0,02
Fundo Municipal de Desenvolvimento Urbano – FMDU	1.709.000	2.100.000	391.000	18,62
Secretaria Municipal de Gestão - SEGES	55.843.000	58.902.000	3.059.000	5,19
Encargos Gerais do Município - EGM-SEGES	520.000	650.000	130.000	20,00
Instituto Municipal de Previdência de Campo Grande - IMPCG	446.334.000	452.466.000	6.132.000	1,36
Secretaria Municipal de Educação - SEMED	895.177.000	958.999.873	63.822.873	6,66
Fundo Municipal de Saúde - FMS	1.433.196.000	1.459.490.777	26.294.777	1,80
Fundo Mun. p/a Infância e a Adolescência - FMIA	4.260.000	4.244.000	-16.000	-0,38
Fundo Municipal de Investimentos Sociais - FMIS	6.151.000	6.601.000	450.000	6,82
Fundação Social do Trabalho de Campo Grande - FUNSAT	70.877.000	74.872.000	3.995.000	5,34
Fundo Municipal de Assistência Social - FMAS	21.119.000	29.276.000	8.157.000	27,86
Fundação Municipal de Esportes - FUNESP	19.796.000	18.772.000	-1.024.000	-5,45
Agência Municipal de Tecnologia da Informação e Inovação - AGETEC	52.260.000	51.364.000	-896.000	-1,74
Fundo Municipal de Habitação - FUNDHAB	2.307.000	2.548.000	241.000	9,46
Agência Municipal de Habitação e Assuntos Fundiários – AMHASF	23.274.000	32.068.000	8.794.000	27,42
Secretaria Municipal de Finanças e Planejamento - SEFIN	209.701.451	256.707.000	47.005.549	18,31
Procuradoria-Geral do Município - PGM	28.544.000	27.498.000	-1.046.000	-3,80
Secretaria Municipal de Governo e Relações Institucionais - SEGOV	41.430.000	43.496.000	2.066.000	4,75
Secretaria Municipal de Assistência Social - SAS	54.283.000	50.512.000	-3.771.000	-7,47
Fundo Municipal do Idoso - FMI	549.000	1.699.000	1.150.000	67,69
Secretaria Municipal de Infraestrutura e Serviços Públicos - SISEP	752.285.000	726.103.000	-26.182.000	-3,81
Secretaria Municipal de Meio Ambiente e Gestão Urbana - SEMADUR	71.678.000	69.990.000	-1.688.000	-2,41





CONSELHO MUNICIPAL DA CIDADE
PREFEITURA MUNICIPAL DE CAMPO GRANDE
ESTADO DE MATO GROSSO DO SUL

RELATÓRIO-VOTO
PROJETO DE LEI QUE ESTIMA A RECEITA E FIXA A DESPESA DO
MUNICÍPIO DE CAMPO GRANDE PARA O EXERCÍCIO FINANCEIRO DE 2022

UNIDADE ORÇAMENTÁRIA	2021	2022	VARIÇÃO	
			EM R\$	EM %
Secretaria Municipal de Desenvolvimento Econômico e de Ciência e Tecnologia - SEDESC	29.251.000	19.659.000	-9.592.000	-48,79
Controladoria-Geral de Fiscalização e Transparência - CGM	8.405.000	9.705.000	1.300.000	13,40
Secretaria Municipal de Cultura e Turismo - SECTUR	34.529.000	31.463.000	-3.066.000	-9,74
Secretaria Especial de Segurança e Defesa Social - SESDE	55.310.000	56.513.000	1.203.000	2,13
Gabinete do Prefeito - GAPRE	20.470.000	21.776.000	1.306.000	6,00
Secretaria-Executiva de Compras Governamentais SECOMP	-	8.478.000	-	-
Reserva do RPPS	1.000.000	1.000.000	-	-
Reserva de Contingência	3.000.000	4.000.000	1.000.000	25,00
TOTAL GERAL	4.651.920.451	4.798.937.650	147.017.199	3,06

ESPECIFICAÇÃO	REALIZADA				FIXADA		VARIÇÃO	%
	2017	2018	2019	2020	2021	2022		
DESPESAS CORRENTES	3.001.329.680	3.246.418.449	3.640.230.760	3.897.813.777	3.946.401.763	4.090.963.034	144.561.271	3,53%
PESSOAL E ENCARGOS SOCIAIS	1.746.919.670	1.964.153.847	2.176.701.454	2.367.578.030	2.137.737.553	2.251.531.443	113.793.890	5,05%
JUROS E ENCARGOS DA DÍVIDA	19.922.474	23.838.694	29.518.562	18.681.602	31.489.000	45.996.000	14.507.000	31,54%
OUTRAS DESPESAS CORRENTES	1.234.487.537	1.258.425.908	1.434.010.744	1.511.554.145	1.777.175.210	1.793.435.591	16.260.381	0,91%
DESPESAS DE CAPITAL	165.960.175	226.800.096	272.193.191	231.011.749	701.519.688	702.974.616	1.454.928	0,21%
INVESTIMENTOS	125.354.080	185.554.100	217.632.142	184.835.369	643.782.688	617.742.616	-26.040.072	-4,22%
INVERSOES FINANCEIRAS	2.815.621	11.687.213	4.813.573	3.908.803	17.008.000	23.245.000	6.237.000	26,83%
AMORTIZACAO DA DIVIDA	37.790.475	29.558.784	49.747.476	42.267.578	40.729.000	61.987.000	21.258.000	34,29%
RESERVA DE CONTINGENCIA	0	0	0	0	4.000.000	5.000.000	1.000.000	20,00%
RESERVA DE CONTINGENCIA	0	0	0	0	4.000.000	5.000.000	1.000.000	20,00%
TOTAL	3.167.289.855	3.473.218.545	3.912.423.951	4.128.825.526	4.651.921.451	4.798.937.650	294.032.398	3,06%





CONSELHO MUNICIPAL DA CIDADE
PREFEITURA MUNICIPAL DE CAMPO GRANDE
ESTADO DE MATO GROSSO DO SUL

RELATÓRIO-VOTO
PROJETO DE LEI QUE ESTIMA A RECEITA E FIXA A DESPESA DO
MUNICÍPIO DE CAMPO GRANDE PARA O EXERCÍCIO FINANCEIRO DE 2022

Vale lembrar que a Agência Municipal de Meio Ambiente e Planejamento Urbano (Planurb) tornou público um canal virtual para que sugestões possam ser feitas sobre o orçamento público municipal. O sistema de votação on-line foi pensado em virtude da pandemia causada pela Covid- 19, e tem como foco estimular a população campo-grandense a indicar as melhorias que gostariam de ver acontecendo na sua região, com o orçamento para o ano de 2022.

As prioridades apontadas pela população por meio do Orçamento Comunitário Participativo:

REGIÃO URBANA SEGredo

PRIORIDADES VOTADAS POR BAIRRO E PARCELAMENTO

CLASSIFICAÇÃO POR PRIORIDADE

Nº	BAIRRO	PARCELAMENTO	PRIORIDADE	VOTOS
1º	NOVA LIMA	Lot. Tarcila do Amaral	Construção de praça	364
2º	NASSER	Vila Neuza	EMEI (construção/reforma)	189
3º	NASSER	Vila Neuza	Construção de praça	114
4º	SEMINÁRIO	Jardim Seminário	Construção de praça	78
5º	NASSER	Vila Neuza	Pavimentação asfáltica	11

REGIÃO URBANA Prosa

PRIORIDADES VOTADAS POR BAIRRO E PARCELAMENTO

CLASSIFICAÇÃO POR PRIORIDADE

Nº	BAIRRO	PARCELAMENTO	PRIORIDADE	VOTOS
1º	NOROESTE	Jardim Noroeste	Pavimentação asfáltica	50
2º	CH. PODERES	Chácara dos Poderes	Encascalhamento	29
3º	CARANDÁ	Carandá Bosque	Saneamento básico - esgoto	20
4º	CARANDÁ	Carandá Bosque	Recapeamento	11
5º	CH. PODERES	Chácara dos Poderes	Pavimentação asfáltica	





CONSELHO MUNICIPAL DA CIDADE
PREFEITURA MUNICIPAL DE CAMPO GRANDE
ESTADO DE MATO GROSSO DO SUL

RELATÓRIO-VOTO
PROJETO DE LEI QUE ESTIMA A RECEITA E FIXA A DESPESA DO
MUNICÍPIO DE CAMPO GRANDE PARA O EXERCÍCIO FINANCEIRO DE 2022

REGIÃO URBANA BANDEIRA
PRIORIDADES VOTADAS POR BAIRRO E PARCELAMENTO

CLASSIFICAÇÃO POR PRIORIDADE

Nº	BAIRRO	PARCELAMENTO	PRIORIDADE	VOTOS
1º	TIRADENTES	Jardim Itatiaia	Pavimentação asfáltica	118
2º	TIRADENTES	Resid. Estrela Park	Pavimentação asfáltica	20
3º	TIRADENTES	Tiradentes	Pavimentação asfáltica	17
4º	UNIVERSITÁRIO	Universitário	Pavimentação asfáltica	14
5º	RITA VIEIRA	Jardim Lagoa Dourada	Pavimentação asfáltica	11

REGIÃO URBANA ANHANDUIZINHO
PRIORIDADES VOTADAS POR BAIRRO E PARCELAMENTO

CLASSIFICAÇÃO POR PRIORIDADE

Nº	BAIRRO	PARCELAMENTO	PRIORIDADE	VOTOS
1º	CENTENÁRIO	Jardim Ouro Preto	Pavimentação asfáltica	1.157
2º	PIONEIROS	Jardim Morenã	Construção de Praça	131
3º	CENTRO OESTE	Jardim Paulo Coelho Machado	Pavimentação asfáltica	88
4º	PARATI	Jardim das Nações	Pavimentação asfáltica	69
5º	LAGEADO	Parque do Sol	Pavimentação asfáltica	33

REGIÃO URBANA CENTRO
PRIORIDADES VOTADAS POR BAIRRO E PARCELAMENTO

CLASSIFICAÇÃO POR PRIORIDADE

Nº	BAIRRO	PARCELAMENTO	PRIORIDADE	VOTOS
1º	CENTRO	Centro	Revitalização do Centro da cidade	3
2º	CENTRO	Centro	Posto de Saúde - Construção	2
2º	CENTRO	Centro	Revitalização de praça	2
2º	CENTRO	Centro	Outros	2





CONSELHO MUNICIPAL DA CIDADE
PREFEITURA MUNICIPAL DE CAMPO GRANDE
ESTADO DE MATO GROSSO DO SUL

RELATÓRIO-VOTO
PROJETO DE LEI QUE ESTIMA A RECEITA E FIXA A DESPESA DO
MUNICÍPIO DE CAMPO GRANDE PARA O EXERCÍCIO FINANCEIRO DE 2022

REGIÃO URBANA LAGOA

PRIORIDADES VOTADAS POR BAIRRO E PARCELAMENTO

CLASSIFICAÇÃO POR PRIORIDADE

Nº	BAIRRO	PARCELAMENTO	PRIORIDADE	VOTOS
1º	UNIÃO	Parque Residencial União	Pavimentação asfáltica	611
2º	SÃO CONRADO	Jardim São Conrado	Pavimentação asfáltica	142
3º	TIJUCA	Jardim Tijuca	Pavimentação asfáltica	93
4º	LEBLON	Leblon	Pavimentação asfáltica	44
5º	CAIOBA	Vila Fernanda	Pavimentação asfáltica	24

REGIÃO URBANA IMBIRUSSU

PRIORIDADES VOTADAS POR BAIRRO E PARCELAMENTO

CLASSIFICAÇÃO POR PRIORIDADE

Nº	BAIRRO	PARCELAMENTO	PRIORIDADE	VOTOS
1º	POPULAR	Vila Popular	Posto de Saúde - construção	164
2º	POPULAR	Vila Romana	Pavimentação asfáltica	128
3º	NUCLEO INDUSTRIAL	Jardim Inápolis	Pavimentação asfáltica	49
4º	POPULAR	Bosque Santa Mônica	Pavimentação asfáltica	18
5º	POPULAR	Bosque Santa Mônica	Posto de Saúde - construção	17





CONSELHO MUNICIPAL DA CIDADE
PREFEITURA MUNICIPAL DE CAMPO GRANDE
ESTADO DE MATO GROSSO DO SUL

RELATÓRIO-VOTO
PROJETO DE LEI QUE ESTIMA A RECEITA E FIXA A DESPESA DO MUNICÍPIO
DE CAMPO GRANDE PARA O EXERCÍCIO FINANCEIRO DE 2022

CONCLUSÃO:

O Conselho Municipal da Cidade (CMDU) tem como objetivo possibilitar a participação da sociedade civil nas discussões referentes à Política de Desenvolvimento do Município.

Os trabalhos realizados por esta Câmara Técnica levaram em consideração que o Plano Plurianual (PPA), a Lei de Diretrizes Orçamentárias (LDO) e o Orçamento Anual (LOA) devem incorporar as diretrizes e as prioridades contidas no PDDUA.

Esse Conselho vem apontando nas relatorias sobre os instrumentos de planejamento da administração Municipal várias ações e situações que visam contribuir com a gestão do plano, além de trazer mais efetividade nas entregas dos serviços públicos aos munícipes com a contribuição dos conselhos e outros mecanismos que descentralizam e legitimam a aplicação dos recursos públicos. Com isso reiteramos as contribuições apontadas nessas relatorias e uma resposta mais efetiva sobre as medidas adotadas a fim de fortalecer essa importante ferramenta de participação popular no processo de construção de uma cidade mais justa.

Ressaltamos que a participação popular no PPA e na LOA são de extrema relevância, assim como as relatorias consultivas do CMDU. A proposta de criação da Câmara Técnica de Finanças do CMDU foi feita na intenção de uma maior aproximação entre o poder público e a população.

O orçamento público municipal exige um acompanhamento permanente para que possa ser aperfeiçoado e monitorado periodicamente. O CMDU e sua Câmara Técnica de Finanças, assim como os Conselhos Regionais das Regiões Urbanas de Campo Grande, são espaços adequados e têm essa função e competência a cumprir.





CONSELHO MUNICIPAL DA CIDADE
PREFEITURA MUNICIPAL DE CAMPO GRANDE
ESTADO DE MATO GROSSO DO SUL

RELATÓRIO-VOTO
PROJETO DE LEI QUE ESTIMA A RECEITA E FIXA A DESPESA DO MUNICÍPIO
DE CAMPO GRANDE PARA O EXERCÍCIO FINANCEIRO DE 2022

Assim, solicitamos que as leis orçamentárias sejam encaminhadas em espaço maior de tempo, visto a necessidade de estudos por parte dos relatores que subscrevem o presente instrumento, para que possa haver a ampla discussão, embasada em argumentos pertinentes.

Neste sentido, no intuito de contribuir para a melhoria da qualidade de vida em nossa Cidade Morena, em suas várias dimensões e totalidade, é que reafirmamos a necessidade de se levar a sério os instrumentos de participação democrática previstos no Plano Diretor de Desenvolvimento Urbano Ambiental (PDDUA) - Lei Complementar n. 341, de 4 de dezembro de 2018 e suas alterações - no que referir-se às finanças públicas municipais.

Sugerimos, ainda, que as diversas recomendações feitas ao longo dos anos devem sim ser levadas em consideração pelo Poder Executivo Municipal.

O cenário que esta Lei Orçamentária deve enfrentar para o exercício de 2022, onde se prevê o controle da pandemia da COVID-19 e a retomada das atividades econômica e social, em que deve ter um aumento da necessidade dos serviços públicos e do Estado como indutor do desenvolvimento, medidas que favoreçam o ambiente de negócios na cidade se tornam imperiosas além de ações que garantam as necessidades básicas da população.

Com a pandemia da COVID-19, tivemos que adaptar o nosso modo de socializar, porém algumas medidas com a utilização da tecnologia vieram e devem ser implementadas principalmente no que tange as ferramentas de participação popular, pois possibilitam a inclusão de um maior número de cidadãos que querem contribuir na construção de uma cidade melhor em temas que impactam o dia-a-dia.





CONSELHO MUNICIPAL DA CIDADE
PREFEITURA MUNICIPAL DE CAMPO GRANDE
ESTADO DE MATO GROSSO DO SUL

RELATÓRIO-VOTO
PROJETO DE LEI QUE ESTIMA A RECEITA E FIXA A DESPESA DO MUNICÍPIO
DE CAMPO GRANDE PARA O EXERCÍCIO FINANCEIRO DE 2022

Por fim, sugerimos que este relatório seja encaminhado ao excelentíssimo Prefeito e ao presidente da Câmara Municipal de Campo Grande.

Sendo estas as observações, concluímos o relatório, votando favoravelmente pelo encaminhamento do presente projeto de lei.

É como votamos.

Campo Grande - MS, 31 de agosto de 2021.

Delmário Guimarães de Araújo
Conselho Regional da
Região Urbana do Imbirussu
(CRRU Imbirussu)

Fagner Lira Bizerra
Conselho Regional da
Região Urbana do Lagoa
(CRRU Lagoa)

Francisca Viana da Silva
Conselho Regional da
Região Urbana do Prosa
(CRRU Prosa)

João Hercílio de Araújo Filho
Sindicato dos Corretores de Imóveis do
Mato Grosso do Sul
(SINDIMÓVEIS)

José Carlos Lopes Leite
Conselho Regional da
Região Urbana do Anhanduizinho
(CRRU Anhanduizinho)

Liliana Simionatto
Conselho Regional da
Região Urbana do Anhanduizinho
(CRRU Anhanduizinho)





CONSELHO MUNICIPAL DA CIDADE
PREFEITURA MUNICIPAL DE CAMPO GRANDE
ESTADO DE MATO GROSSO DO SUL

RELATÓRIO-VOTO
PROJETO DE LEI QUE ESTIMA A RECEITA E FIXA A DESPESA DO MUNICÍPIO
DE CAMPO GRANDE PARA O EXERCÍCIO FINANCEIRO DE 2022

Luis Eduardo Costa
Secretaria Municipal do Meio Ambiente
e Gestão Urbana
(SEMADUR)

Manoel Carromeu Neto
Associação Campo-grandense dos
Usuários de Água e Saneamento
(ACUAS)

Marli Padilha Borges Ribolis
Conselho Regional da
Região Urbana do Segredo
(CRRU Segredo)

Patrícia Beatriz Ajala
Conselho Regional da Região
Urbana do Segredo
(CRRU Segredo)

Salvador Zeferino da Silva
Conselho Regional da
Região Urbana do Centro
(CRRU Centro)

Sérgio Antônio Parron Padovan
Secretaria Municipal de Finanças
e Planejamento
(SEFIN)

Vera Cristina Galvão Bacchi
Agência Municipal de Meio Ambiente e Planejamento Urbano
(PLANURB)



Anuência dos Relatórios-Voto para a 410ª Sessão Ordinária do Conselho Municipal da Cidade (CMDU)

Prezado(a) conselheiro(a), pedimos que manifeste sua anuência para os Relatórios-Voto, para que os mesmos sejam encaminhados aos conselheiros do Conselho Municipal da Cidade (CMDU) para apresentação, discussão e aprovação durante a 410ª Sessão Ordinária do CMDU em 15 de setembro de 2021.

*Obrigatório

1. E-mail *

2. Você está de acordo com o Relatório-Voto do Projeto de Lei que dispõe sobre o Plano Plurianual do Município de Campo Grande para o quadriênio de 2022 a 2025, para que o mesmo seja encaminhado aos conselheiros do Conselho Municipal da Cidade (CMDU) para apresentação, discussão e aprovação durante a 410ª Sessão Ordinária do CMDU? *

Marcar apenas uma oval.

- Sim
 Não
 Abstenção

3. Você está de acordo com o Relatório-Voto do Projeto de Lei que estima a receita e fixa as despesas do Município de Campo Grande para o exercício financeiro de 2022, para que o mesmo seja encaminhado aos conselheiros do Conselho Municipal da Cidade (CMDU) para apresentação, discussão e aprovação durante a 410ª Sessão Ordinária do CMDU? *

Marcar apenas uma oval.

- Sim
 Não
 Abstenção



4. Registre sua manifestação: *

Marcar apenas uma oval.

- Delmário Guimarães de Araújo - CRRU Imbirussu - Titular
- Fagner Lira Bizerra - CRRU Lagoa - Titular
- Francisca Viana da Silva - CRRU Prosa - Titular
- João Hercílio de Araújo Filho - SINDIMÓVEIS - Titular
- José Carlos Lopes Leite - CRRU Anhanduizinho - Titular
- Liliana Simionatto - CRRU Anhanduizinho - Suplente
- Luís Eduardo Costa - SEMADUR - Titular
- Manoel Carromeu Neto - ACUAS - Titular
- Marli Padilha Borges Ribolis - CRRU Segredo - Titular
- Patrícia Beatriz Ajala - CRRU Segredo - Suplente
- Salvador Zeferino da Silva - CRRU Centro - Suplente
- Sérgio Antônio Parron Padovan - SEFIN - Suplente
- Vera Cristina Galvão Bacchi - PLANURB - Suplente

Este conteúdo não foi criado nem aprovado pelo Google.

Google Formulários





PREFEITURA MUNICIPAL DE CAMPO GRANDE
ESTADO DE MATO GROSSO DO SUL
CONSELHO MUNICIPAL DA CIDADE - CMDU

ANUÊNCIA DO RELATÓRIO-VOTO DO PROJETO DE LEI QUE ESTIMA A RECEITA E FIXA AS DESPESAS DO MUNICÍPIO DE CAMPO GRANDE PARA O EXERCÍCIO FINANCEIRO DE 2022

Resposta do formulário utilizado pela Câmara Técnica de Finanças com o objetivo dos membros participantes das discussões se manifestarem quanto a anuência do documento elaborado para que o mesmo seja encaminhado aos conselheiros do CMDU

Você está de acordo com o Relatório-Voto do Projeto de Lei que estima a receita e fixa as despesas do Município de Campo Grande para o exercício financeiro de 2022, para que o mesmo seja encaminhado aos conselheiros do Conselho Municipal da Cidade (CMDU) para apresentação, discussão e aprovação durante a 410ª Sessão Ordinária do CMDU?		
MANIFESTAÇÃO	NOME - ÓRGÃO/ENTIDADE	REGISTRADO EM
Sim	Manoel Carromeu Neto - ACUAS - Titular	08/09/2021 14:59:47 mcarromeu@gmail.com
Sim	Vera Cristina Galvão Bacchi - PLANURB - Suplente	08/09/2021 16:59:41 verabacchi@gmail.com
Sim	Delmário Guimarães de Araújo - CRRU Imbirussu - Titular	09/09/2021 09:30:35 dondeloro@hotmail.com
Sim	Francisca Viana da Silva - CRRU Prosa - Titular	09/09/2021 10:49:34 franciscassviana@gmail.com
Sim	João Hercílio de Araújo Filho - SINDIMÓVEIS - Titular	09/09/2021 17:02:19 jhaf1@hotmail.com
Sim	Patrícia Beatriz Ajala - CRRU Segredo - Suplente	09/09/2021 17:11:04 beatriz.ajala2014@gmail.com
Sim	Marli Padilha Borges Ribolis - CRRU Segredo - Titular	09/09/2021 21:55:27 marli.ribolis@gmail.com
Sim	Liliana Simionatto - CRRU Anhanduizinho - Suplente	10/09/2021 07:53:01 simionatto.liliana@gmail.com
Sim	Sérgio Antônio Parron Padovan - SEFIN - Suplente	10/09/2021 08:35:43 sergiopadovan@gmail.com
Sim	Luís Eduardo Costa - SEMADUR - Titular	10/09/2021 08:52:01 le.costa71@gmail.com
Sim	Salvador Zeferino da Silva - CRRU Centro - Suplente	10/09/2021 10:01:13 ssilvaz@yahoo.com.br
Não	José Carlos Lopes Leite - CRRU Anhanduizinho - Titular	10/09/2021 10:59:04 viveirodoze@hotmail.com
Não	Fagner Lira Bizerra - CRRU Lagoa - Titular	10/09/2021 10:59:08 fagner.fb@gmail.com
TOTAL	13 manifestações	Sim - 11 manifestações - 84,6% Abstenção - 2 manifestações - 15,4%





CAMPO GRANDE
— PREFEITURA —

**LEI ORÇAMENTÁRIA
ANUAL
2022**