



# **3º RELATÓRIO QUADRIMESTRAL 2021**

**SECRETARIA MUNICIPAL DE SAÚDE  
RELATÓRIO QUADRIMESTRAL  
SETEMBRO A DEZEMBRO - 2021**

**PREFEITO MUNICIPAL DE CAMPO GRANDE**

Marcos Marcello Trad

**SECRETÁRIO MUNICIPAL DE SAÚDE**

José Mauro Pinto de Castro Filho

**SECRETÁRIO ADJUNTO MUNICIPAL DE SAÚDE**

Rogério Márcio Alves Souto

# Apresentação

---

- A gestão municipal de Campo Grande - MS, por meio da Secretaria Municipal de Saúde, vem nesta Audiência Pública, apresentar o Relatório de Prestação de Contas *do 3º quadrimestre de 2021*, em consonância com o disposto na Lei Complementar nº 141, de 13 de Janeiro de 2012.

## **LEI COMPLEMENTAR 141/2012**

### **Art. 36**

**O gestor do SUS elaborará Relatório Detalhado referente ao quadrimestre anterior, o qual conterá, no mínimo, as seguintes informações:**

- I – montante e fonte de recursos aplicados no período;**
- II – auditorias realizadas ou em fase de execução no período e suas recomendações e determinações;**
- III – oferta e produção de serviços públicos na rede assistencial própria, contratada e conveniada e indicadores de saúde.**





O Relatório Detalhado referente ao quadrimestre anterior, será elaborado de acordo com o modelo padronizado aprovado pelo Conselho Nacional de Saúde.

O gestor do SUS apresentará, até o final dos meses de *maio*, setembro e fevereiro, em audiência pública na Casa Legislativa, o Relatório do quadrimestre anterior.

• **INTRODUÇÃO**

• **EXECUÇÃO ORÇAMENTÁRIA E FINANCEIRA**

• **AUDITORIAS**

• **REDE FÍSICA DE SERVIÇOS DE SAÚDE**

• **INDICADORES DA PACTUAÇÃO INTERFEDERATIVA**

• **PROGRAMAÇÃO ANUAL DE SAÚDE**

• **AÇÕES DE ENFRENTAMENTO AO CORONAVÍRUS E DENGUE**

• **LABORATÓRIO DE INOVAÇÃO NA ATENÇÃO PRIMÁRIA À SAÚDE – INOVAAPS**

UF: MS

Município: Campo Grande

Ano que se refere o Relatório do Quadrimestre: 2021

Quadrimestre a que se refere o relatório: 3º/2021 (setembro a dezembro)

## Secretaria de Saúde

Razão Social da Secretaria de Saúde: Secretaria Municipal de Saúde

CNPJ: 03.501.509/0001-06

Endereço: Rua Bahia, 280 – Jardim dos Estados/Centro

CEP: 79.002-530 Telefone: (67) 2020-1550

E-mail: [assessoria@sesau.campogrande.ms.gov.br](mailto:assessoria@sesau.campogrande.ms.gov.br)

Site da Secretaria: <http://www.campogrande.ms.gov.br/sesau>

Secretário de Saúde que elaborou o Relatório

Nome: **José Mauro Pinto de Castro Filho** Data da Posse: 01/04/2019

## **Plano de Saúde**

O Município tem plano de Saúde? **Sim**

Período a que se refere o Plano: **2018-2021**

Data da entrega no Conselho de Saúde: **29/09/2017**

Status: **Aprovado no Conselho Municipal de Saúde (CMS), Deliberação nº 607 de 20/12/2017 publicada no Diogrande n. 5.101 de 28/12/2017**

Status: Aprovado pelo Conselho Municipal de Saúde (CMS) pela Deliberação n. 749/2020/CMS – o parecer 002/2020 da **1ª Revisão do Plano Municipal de Saúde 2018-2021** e compatibilização da Programação Anual de Saúde 2020 e Programação Anual de Saúde 2021 da Secretaria Municipal de Saúde de Campo Grande/MS.





# RECURSOS FINANCEIROS

O montante e a fonte de recursos aplicados no período têm suas informações oriundas dos relatórios gerenciais do Sistema Nacional de Informação sobre Orçamento Público em Saúde – **SIOPS**, de obrigatoriedade de registro e atualização permanente dos dados.

Cabe ao gestor de saúde, declarante dos dados contidos, a responsabilidade pela garantia de registro dos dados no **SIOPS**, nos prazos definidos, assim como pela fidedignidade dos dados homologados, aos quais conferirá fé pública para todos os fins previstos na Lei Complementar 141/2012.

Uma das principais funcionalidades do **SIOPS** é calcular automaticamente a aplicação mínima da receita de impostos e transferências vinculadas às **Ações e Serviços Públicos em Saúde – ASPS**.

A Lei Complementar 141/2012, em seu artigo 3º, estabelece quais despesas são consideradas como “ações e serviços públicos de saúde” e no 4º, quais despesas não são consideradas.

Os municípios deverão aplicar, anualmente, em ações e serviços públicos de saúde, no mínimo 15% da arrecadação dos impostos a que se refere o artigo 156, 158 e 159 da Constituição Federal.

Compete ao Ministério da Saúde definir as diretrizes para o funcionamento deste Sistema Informatizado, bem como os prazos para o registro e homologação das informações do SIOPS. Os referidos prazos devem estar em conformidade com o artigo 52 da Lei Complementar 101/2000 (Lei de Responsabilidade Fiscal), em atendimento ao que determina o § 3º do art. 165 da Constituição Federal, que estabelece que o **Relatório Resumido da Execução Orçamentária (RREO)**, deve ser publicado até 30 dias após o encerramento de cada bimestre.

Considerando o disposto na Lei Complementar n. 141 de 13/01/2012, que determina que a cada 4 meses os gestores elaborem relatório detalhado referente ao quadrimestre anterior, para apresentação em audiência pública na Casa Legislativa.

Considerando que o Ministério da Saúde disponibilizou o arquivo de estrutura para preenchimento do 6º bimestre de 2.021, e que o arquivo contém erros na geração e envio do SIOPS, impossibilitando a homologação do Relatório Resumido da Execução Orçamentária (RREO).

Sendo assim, informamos que para a apresentação da prestação de contas do **Relatório Detalhado do Quadrimestre Anterior (RDQA)** será efetuado com base no **Relatório Resumido da Execução Orçamentária, Demonstrativo das Receitas e Despesas com Ações e Serviços Públicos de Saúde, Orçamento Fiscal e da Seguridade Social**, janeiro a dezembro 2021/6º bimestre (novembro-dezembro), do Município de Campo Grande.

**MUNICÍPIO DE CAMPO GRANDE  
RELATÓRIO RESUMIDO DA EXECUÇÃO  
ORÇAMENTÁRIA – RREO**

**DEMONSTRATIVO DAS RECEITAS E DESPESAS COM  
AÇÕES EM SERVIÇOS PÚBLICOS DE SAÚDE  
ORÇAMENTO FISCAL E DA SEGURIDADE SOCIAL**

**3º QUADRIMESTRE - 2021 (SETEMBRO A DEZEMBRO)**

**Publicado DIOGRANDE n. 6.532 (edição suplemento),  
página 16 a 18, quinta-feira, 27 de janeiro de 2022**

RRED - ANEXO 12 (LC 141/2012, art. 35)

Em Reais

RECEITAS RESULTANTES DE IMPOSTOS E TRANSFERÊNCIAS CONSTITUCIONAIS E LEGAIS	PREVISÃO INICIAL	PREVISÃO ATUALIZADA (a)	RECEITAS REALIZADAS	
			Até o Bimestre (b)	% (b/a) x 100
<b>RECEITA DE IMPOSTOS (I)</b>	<b>1.215.409.811,00</b>	<b>1.215.409.811,00</b>	<b>1.300.576.380,88</b>	<b>107,01</b>
Receita Resultante do Imposto Predial e Territorial Urbano • IPTU	568.750.648,80	568.750.648,80	546.359.615,95	96,06
IPTU	475.403.000,00	475.403.000,00	391.817.441,72	82,42
Multas, Juros de Mora, Dívida Ativa e Outros Encargos do IPTU	93.347.648,80	93.347.648,80	154.542.174,23	165,56
Receita Resultante do Imposto sobre Serviços de Qualquer Natureza • ITBI	73.486.000,00	73.486.000,00	98.725.202,63	134,35
ITBI	73.486.000,00	73.486.000,00	98.725.202,63	134,35
Multas, Juros de Mora, Dívida Ativa e Outros Encargos do ITBI	.	.	.	.
Receita Resultante do Imposto sobre Serviços de Qualquer Natureza • ISS	385.923.162,20	385.923.162,20	435.517.241,47	112,85
ISS	368.913.000,00	368.913.000,00	406.950.693,79	110,31
Multas, Juros de Mora, Dívida Ativa e Outros Encargos do ISS	17.010.162,20	17.010.162,20	28.566.547,68	167,94
Receita Resultante do Imposto sobre a Renda e Proventos de Qualquer Natureza Retido na Fonte – IRRF	187.250.000,00	187.250.000,00	219.974.320,83	117,48
<b>RECEITA DE TRANSFERÊNCIAS CONSTITUCIONAIS E LEGAIS (II)</b>	<b>860.426.000,00</b>	<b>860.426.000,00</b>	<b>932.590.883,04</b>	<b>108,39</b>
Cota•Parte FPM	187.900.000,00	187.900.000,00	218.883.460,97	116,49
Cota•Parte ITR	9.667.000,00	9.667.000,00	13.293.235,06	137,51
Cota•Parte IPVA	159.895.000,00	159.895.000,00	171.106.963,81	107,01
Cota•Parte ICMS	497.683.000,00	497.683.000,00	523.430.989,71	105,17
Cota•Parte IPI-Exportação	5.281.000,00	5.281.000,00	5.876.233,49	111,27
Compensações Financeiras Provenientes de Impostos e Transferências Constitucionais	.	.	.	.
Desoneração ICMS (LC 87/96)	.	.	.	.
Outras	.	.	.	.
<b>TOTAL DAS RECEITAS RESULTANTES DE IMPOSTOS E TRANFERÊNCIAS CONSTITUCIONAIS E LEGAIS • (III) = (I) + (II)</b>	<b>2.075.835.811,00</b>	<b>2.075.835.811,00</b>	<b>2.233.167.263,92</b>	<b>107,58</b>

### 3º RELATÓRIO QUADRIMESTRAL 2021

DESPESAS COM AÇÕES E SERVIÇOS PÚBLICOS DE SAÚDE (ASPS) – POR SUBFUNÇÃO E CATEGORIA ECONÔMICA	DOTAÇÃO INICIAL	DOTAÇÃO ATUALIZADA (c)	DESPESAS EMPENHADAS		DESPESAS LIQUIDADAS		DESPESAS PAGAS		Inscritas em Restos a Pagar não Processados (g)
			Até o bimestre (d)	% (d/c) x 100	Até o bimestre (e)	% (e/c) x 100	Até o bimestre (f)	% (f/c) x 100	
ATENÇÃO BÁSICA (IV)	130.983.000,00	146.411.500,00	146.402.351,65	99,99	144.466.498,26	98,67	144.452.091,68	98,66	1.935.853,39
Despesas Correntes	128.673.000,00	146.369.500,00	146.360.995,62	99,99	144.429.038,13	98,67	144.429.038,13	98,67	1.931.957,49
Despesas de Capital	2.310.000,00	42.000,00	41.356,03	98,47	37.460,13	89,19	23.053,55	54,89	3.895,90
ASSISTÊNCIA HOSPITALAR E AMBULATORIAL (V)	312.907.600,00	374.546.100,00	374.537.180,77	100,00	356.424.650,88	95,16	350.316.893,59	93,53	18.112.529,89
Despesas Correntes	312.123.600,00	374.117.100,00	374.108.571,35	100,00	355.999.461,46	95,16	350.141.920,63	93,59	18.109.109,89
Despesas de Capital	784.000,00	429.000,00	428.609,42	99,91	425.189,42	99,11	174.972,96	40,79	3.420,00
SUORTE PROFILÁTICO E TERAPÊUTICO (VI)	8.078.000,00	8.942.500,00	8.941.950,11	99,99	4.603.454,02	51,48	4.109.437,94	45,95	4.338.496,09
Despesas Correntes	8.078.000,00	8.942.500,00	8.941.950,11	99,99	4.603.454,02	51,48	4.109.437,94	45,95	4.338.496,09
Despesas de Capital	.	.	.	.	.	.	.	.	.
VIGILÂNCIA SANITÁRIA (VII)	11.144.000,00	10.732.000,00	10.732.000,00	100,00	10.618.375,14	98,94	10.618.375,14	98,94	113.624,86
Despesas Correntes	11.084.000,00	10.732.000,00	10.732.000,00	100,00	10.618.375,14	98,94	10.618.375,14	98,94	113.624,86
Despesas de Capital	60.000,00	.	.	.	.	.	.	.	.
VIGILÂNCIA EPIDEMIOLÓGICA (VIII)	24.019.000,00	26.498.000,00	26.495.132,92	99,99	26.370.766,48	99,52	26.370.439,48	99,52	124.366,44
Despesas Correntes	24.019.000,00	26.498.000,00	26.495.132,92	99,99	26.370.766,48	99,52	26.370.439,48	99,52	124.366,44
Despesas de Capital	.	.	.	.	.	.	.	.	.
ALIMENTAÇÃO E NUTRIÇÃO (IX)	.	.	.	.	.	.	.	.	.
Despesas Correntes	.	.	.	.	.	.	.	.	.
Despesas de Capital	.	.	.	.	.	.	.	.	.
OUTRAS SUBFUNÇÕES (Apoio Administrativo/Manutenção) (X)	58.553.000,00	91.028.500,00	90.774.628,81	99,72	87.024.311,13	95,60	86.062.821,69	94,54	3.750.317,68
Despesas Correntes	57.590.000,00	90.978.500,00	90.774.628,81	99,78	87.024.311,13	95,65	86.062.821,69	94,60	3.750.317,68
Despesas de Capital	963.000,00	50.000,00	.	.	.	.	.	.	.
<b>TOTAL (XI) = (IV + V + VI + VII + VIII + IX + X)</b>	<b>545.684.600,00</b>	<b>658.158.600,00</b>	<b>657.883.244,26</b>	<b>99,96</b>	<b>629.508.055,91</b>	<b>95,65</b>	<b>621.930.059,52</b>	<b>94,50</b>	<b>28.375.188,35</b>





APURAÇÃO DO CUMPRIMENTO DO LIMITE MÍNIMO PARA APLICAÇÃO EM ASPS	DESPESAS EMPENHADAS	DESPESAS LIQUIDADAS	DESPESAS PAGAS
	(d)	(e)	(f)
Total das Despesas com ASPS (XII) = (XI)	657.883.244,26	629.508.055,91	621.930.059,52
(*) Restos a Pagar Não Processados Inscritos Indevidamente no Exercício sem Disponibilidade Financeira (XIII)	-	-	-
(*) Despesas Custeadas com Recursos Vinculados à Parcela do Percentual Mínimo que não foi Aplicada em ASPS em Exercícios Anteriores (XIV)	-	-	-
(*) Despesas Custeadas com Disponibilidade de Caixa Vinculada aos Restos a Pagar Cancelados (XV)	-	-	-
(=) VALOR APLICADO EM ASPS (XVI) = (XII - XIII - XIV - XV)	657.883.244,26	629.508.055,91	621.930.059,52
Despesa Mínima a ser Aplicada em ASPS (XVII) = (III) x 15% (LC 141/2012)			334.975.089,59
Despesa Mínima a ser Aplicada em ASPS (XVII) = (III) x 15% (Lei Orgânica Municipal)			334.975.089,59
Diferença entre o Valor Aplicado e a Despesa Mínima a ser Aplicada (XVIII) = (XVI (d ou e) - XVII) <sup>1</sup>	322.908.154,67	294.532.966,32	286.954.969,93
Limite não Cumprido (XIX) = (XVIII) (Quando valor for inferior a zero)	-		
PERCENTUAL DA RECEITA DE IMPOSTOS E TRANSFERÊNCIAS CONSTITUCIONAIS E LEGAIS APLICADO EM ASPS (XVI / III)*100 (mínimo de 15% conforme LC nº 141/2012 ou 15% da Lei Orgânica Municipal)	29,46	28,19	



<b>CONTROLE DO VALOR REFERENTE AO PERCENTUAL MÍNIMO NÃO CUMPRIDO EM EXERCÍCIOS ANTERIORES PARA FINS DE APLICAÇÃO DOS RECURSOS VINCULADOS CONFORME ARTIGOS 25 E 26 DA LC 141/2012</b>	<b>LIMITE NÃO CUMPRIDO</b>			<b>Saldo Final (não aplicado)<sup>1</sup> (l) = (h - (i ou j))</b>
	<b>Saldo Inicial (no exercício atual) (h)</b>	<b>Despesas Custeadas no Exercício de Referência</b>		
		<b>Empenhadas (i)</b>	<b>Liquidadas (j)</b>	
Diferença de limite não cumprido em 2021 (saldo final = XIXd)				-
Diferença de limite não cumprido em 2020 (saldo inicial igual ao saldo final do demonstrativo do exercício anterior)	-	-	-	-
Diferença de limite não cumprido em Exercícios Anteriores (saldo inicial igual ao saldo final do demonstrativo do exercício anterior)	-	-	-	-
<b>TOTAL DA DIFERENÇA DE LIMITE NÃO CUMPRIDO EM EXERCÍCIOS ANTERIORES (XX)</b>	-	-	-	-



## EXECUÇÃO DE RESTOS A PAGAR

<u>EXERCÍCIO DO EMPENHO</u> <sup>1</sup>	Valor Mínimo para aplicação em ASPS (m)	Valor aplicado em ASPS no exercício (n)	Valor aplicado além do limite mínimo (o) = (n - m), se < 0, então (o) = 0	Total inscrito em RP no exercício (p)	RPNP Inscritos Indevidamente no Exercício sem Disponibilidade Financeira q = (XIII)d	Valor inscrito em RP considerado no Limite (r) = (p - (o + q)) se < 0, então (r) = (0)	Total de RP pagos (s)	Total de RP a pagar (t)	Total de RP cancelados ou prescritos (u)	Diferença entre o valor aplicado além do limite e o total de RP cancelados (v) = ((o + q) - u)
Empenhos de 2021 (regra nova)	334.975.089,59	657.883.244,26	322.908.154,67	.	.	.		.		322.908.154,67
Empenhos de 2020 (regra nova)	287.660.058,13	582.004.464,76	294.344.406,63	106.316.276,58	.	.	80.469.012,86	5.714.890,33	20.132.373,39	274.212.033,24
Empenhos de 2019	282.421.589,55	569.312.204,36	286.890.614,81	15.467.938,94	.	.	4.505.025,95	10.840.180,06	122.732,93	286.767.881,88
Empenhos de 2018	264.922.968,23	480.403.232,13	215.480.263,91	24.707.952,81	.	.	12.560.333,40	9.496.550,00	2.651.069,41	212.829.194,50
Empenhos de 2017 e anteriores	.	.	.	2.179.011,19	.	.	132.749,99	49,20	2.046.212,00	(2.046.212,00)

TOTAL DOS RESTOS A PAGAR CANCELADOS OU PRESCRITOS ATÉ O FINAL DO EXERCÍCIO ATUAL QUE AFETARAM O CUMPRIMENTO DO LIMITE (XXI) (soma dos saldos negativos da coluna "v")	-
TOTAL DOS RESTOS A PAGAR CANCELADOS OU PRESCRITOS ATÉ O FINAL DO EXERCÍCIO ANTERIOR QUE AFETARAM O CUMPRIMENTO DO LIMITE (XXII) (valor informado no demonstrativo do exercício anterior)	-
TOTAL DOS RESTOS A PAGAR CANCELADOS OU PRESCRITOS NO EXERCÍCIO ATUAL QUE AFETARAM O CUMPRIMENTO DO LIMITE (XXIII) = (XXI - XXII) (Artigo 24 § 1º e 2º da LC 141/2012)	-

CONTROLE DE RESTOS A PAGAR CANCELADOS OU PRESCRITOS CONSIDERADOS PARA FINS DE APLICAÇÃO DA DISPONIBILIDADE DE CAIXA CONFORME ARTIGO 24§ 1º e 2º DA LC 141/2012	RESTOS A PAGAR CANCELADOS OU PRESCRITOS				Saldo Final (não aplicado) <sup>1</sup> (aa) = (w - (x ou y))
	Saldo Inicial (w)	Despesas Custeadas no Exercício de Referência			
		Empenhadas	Liquidadas	Pagas	
Restos a pagar cancelados ou prescritos em 2021 a serem compensados (XXIV) (saldo inicial = XXIII)	-	-	-	-	-
Restos a pagar cancelados ou prescritos em 2020 a serem compensados (XXV) (saldo inicial igual ao saldo final do demonstrativo do exercício anterior)	-	-	-	-	-
Restos a pagar cancelados ou prescritos em exercícios anteriores a serem compensados (XXVI) (saldo inicial igual ao saldo final do demonstrativo do exercício anterior)	-	-	-	-	-
<b>TOTAL DE RESTOS A PAGAR CANCELADOS OU PRESCRITOS A COMPENSAR (XXVII)</b>	-	-	-	-	-



RECEITAS ADICIONAIS PARA O FINANCIAMENTO DA SAÚDE NÃO COMPUTADAS NO CÁLCULO DO MÍNIMO	PREVISÃO INICIAL	PREVISÃO ATUALIZADA (a)	RECEITAS REALIZADAS	
			Até o Bimestre (b)	% (b/a)x100
RECEITAS DE TRANSFERÊNCIAS PARA A SAÚDE (XXVIII)	807.286.000,00	807.286.000,00	809.441.503,01	100,27
Proveniente da União	659.068.000,00	659.068.000,00	671.709.559,46	101,92
Proveniente dos Estados	148.218.000,00	148.218.000,00	137.731.943,55	92,93
Proveniente de outros Municípios	.	.	.	.
RECEITA DE OPERAÇÕES DE CRÉDITO INTERNAS E EXTERNAS VINCULADAS A SAÚDE (XXIX)	.	.	.	.
OUTRAS RECEITAS (XXX)	85.377.000,00	85.377.000,00	54.798.660,53	64,18
<b>TOTAL DE RECEITAS ADICIONAIS PARA FINANCIAMENTO DA SAÚDE (XXXI) = (XXVIII + XXIX + XXX)</b>	<b>892.663.000,00</b>	<b>892.663.000,00</b>	<b>864.240.163,54</b>	<b>96,82</b>

### 3º RELATÓRIO QUADRIMESTRAL 2021

DESPESAS COM SAÚDE NÃO COMPUTADAS NO CÁLCULO DO MÍNIMO									
DESPESAS COM SAÚDE POR SUBFUNÇÕES E CATEGORIA ECONÔMICA NÃO COMPUTADAS NO CÁLCULO DO MÍNIMO	DOTAÇÃO INICIAL	DOTAÇÃO ATUALIZADA (c)	DESPESAS EMPENHADAS		DESPESAS LIQUIDADAS		DESPESAS PAGAS		Inscritas em Restos a Pagar não Processados (g)
			Até o bimestre (d)	% (d/c) x 100	Até o bimestre (e)	% (e/c) x 100	Até o bimestre (f)	% (f/c) x 100	
ATENÇÃO BÁSICA (XXXII)	177.081.000,00	128.729.949,00	127.948.535,46	99,39	117.742.175,88	91,46	117.588.410,93	91,35	10.206.359,58
Despesas Correntes	136.774.000,00	127.043.265,00	126.263.711,15	99,39	116.983.365,23	92,08	116.829.600,28	91,96	9.280.345,92
Despesas de Capital	40.307.000,00	1.686.684,00	1.684.824,31	99,89	758.810,65	44,99	758.810,65	44,99	926.013,66
ASSISTÊNCIA HOSPITALAR E AMBULATORIAL (XXXIII)	618.867.000,00	646.638.741,00	646.631.722,34	100,00	622.263.085,41	96,23	620.834.396,95	96,01	24.368.636,93
Despesas Correntes	603.608.000,00	645.414.655,00	645.408.778,25	100,00	621.413.893,32	96,28	619.985.204,86	96,06	23.994.884,93
Despesas de Capital	15.259.000,00	1.224.086,00	1.222.944,09	99,91	849.192,09	69,37	849.192,09	69,37	373.752,00
SUPOORTE PROFILÁTICO E TERAPÊUTICO (XXXIV)	9.323.000,00	9.847.178,00	9.845.892,68	99,99	9.375.065,73	95,21	8.821.733,73	89,59	470.826,95
Despesas Correntes	9.323.000,00	9.846.842,00	9.845.892,68	99,99	9.375.065,73	95,21	8.821.733,73	89,59	470.826,95
Despesas de Capital	.	336,00	.	.	.	.	.	.	.
VIGILÂNCIA SANITÁRIA (XXXV)	1.098.000,00	715.019,00	714.354,56	99,91	597.644,10	83,58	597.644,10	83,58	116.710,46
Despesas Correntes	919.000,00	697.500,00	696.835,80	99,90	585.861,34	83,99	585.861,34	83,99	110.974,46
Despesas de Capital	179.000,00	17.519,00	17.518,76	100,00	11.782,76	67,26	11.782,76	67,26	5.736,00
VIGILÂNCIA EPIDEMIOLÓGICA (XXXVI)	29.042.000,00	25.220.120,00	25.209.387,86	99,96	23.569.884,66	93,46	23.552.996,55	93,39	1.639.503,20
Despesas Correntes	27.098.000,00	24.734.012,00	24.723.747,69	99,96	23.085.268,49	93,33	23.068.380,38	93,27	1.638.479,20
Despesas de Capital	1.944.000,00	486.108,00	485.640,17	99,90	484.616,17	99,69	484.616,17	99,69	1.024,00
ALIMENTAÇÃO E NUTRIÇÃO (XXXVII)	.	.	.	.	.	.	.	.	.
Despesas Correntes	.	.	.	.	.	.	.	.	.
Despesas de Capital	.	.	.	.	.	.	.	.	.
OUTRAS SUBFUNÇÕES (XXXVIII)	52.101.000,00	72.412.546,00	63.601.074,67	87,83	54.429.447,30	75,17	54.381.099,26	75,10	9.171.627,37
Despesas Correntes	46.614.000,00	69.130.046,00	60.438.718,82	87,43	51.905.206,78	75,08	51.856.858,74	75,01	8.533.512,04
Despesas de Capital	5.487.000,00	3.282.500,00	3.162.355,85	96,34	2.524.240,52	76,90	2.524.240,52	76,90	638.115,33
<b>TOTAL DAS DESPESAS NÃO COMPUTADAS NO CÁLCULO DO MÍNIMO (XXXIX) = (XXXII + XXXIII + XXXIV + XXXV + XXXVI + XXXVII + XXXVIII)</b>	<b>887.512.000,00</b>	<b>883.563.553,00</b>	<b>873.950.967,57</b>	<b>98,91</b>	<b>827.977.303,08</b>	<b>93,71</b>	<b>825.776.281,52</b>	<b>93,46</b>	<b>45.973.664,49</b>

DESPESAS TOTAIS COM SAÚDE EXECUTADAS COM COM RECURSOS PRÓPRIOS E COM RECURSOS TRANSFERIDOS DE <u>OUTROS ENTES</u>	DOTAÇÃO INICIAL	DOTAÇÃO ATUALIZADA (c)	DESPESAS EMPENHADAS		DESPESAS LIQUIDADAS		DESPESAS PAGAS		Inscritas em Restos a Pagar não Processados (g)
			Até o bimestre (d)	% (d/c) x 100	Até o bimestre (e)	% (e/c) x 100	Até o bimestre (f)	% (f/c) x 100	
ATENÇÃO BÁSICA (XL) - (IV + XXXII)	308.064.000,00	275.141.449,00	274.350.887,11	99,71	262.208.674,14	95,30	262.040.502,61	95,24	12.142.212,97
ASSISTÊNCIA HOSPITALAR E AMBULATORIAL (XLI) - (V + XXXIII)	931.774.600,00	1.021.184.841,00	1.021.168.903,11	100,00	978.687.736,29	95,84	971.151.290,54	95,10	42.481.166,82
SUORTE PROFILÁTICO E TERAPÊUTICO (XLII) - (VI + XXXIV)	17.401.000,00	18.789.678,00	18.787.842,79	99,99	13.978.519,75	74,39	12.931.171,67	68,82	4.809.323,04
VIGILÂNCIA SANITÁRIA (XLIII) - (VII + XXXV)	12.242.000,00	11.447.019,00	11.446.354,56	99,99	11.216.019,24	97,98	11.216.019,24	97,98	230.335,32
VIGILÂNCIA EPIDEMIOLÓGICA (XLIV) - (VIII + XXXVI)	53.061.000,00	51.718.120,00	51.704.520,78	99,97	49.940.651,14	96,56	49.923.436,03	96,53	1.763.869,64
ALIMENTAÇÃO E NUTRIÇÃO (XLV) - (XIX + XXXVII)	.	.	.	.	.	.	.	.	.
OUTRAS SUBFUNÇÕES (XLVI) - (X + XXXVIII)	110.654.000,00	163.441.046,00	154.375.703,48	94,45	141.453.758,43	86,55	140.443.920,95	85,93	12.921.945,05
<b>TOTAL DAS DESPESAS COM SAÚDE (XLVII) - (XI + XXXIX)</b>	<b>1.433.196.600,00</b>	<b>1.541.722.153,00</b>	<b>1.531.834.211,83</b>	<b>99,36</b>	<b>1.457.485.358,99</b>	<b>94,54</b>	<b>1.447.706.341,04</b>	<b>93,90</b>	<b>74.348.852,84</b>
(+) Despesas executadas com recursos provenientes das transferências de recursos de outros entes <sup>3</sup>	.	.	.	.	.	.	.	.	.
<b>TOTAL DAS DESPESAS EXECUTADAS COM RECURSOS PRÓPRIOS (XLVIII)</b>	<b>1.433.196.600,00</b>	<b>1.541.722.153,00</b>	<b>1.531.834.211,83</b>	<b>99,36</b>	<b>1.457.485.358,99</b>	<b>94,54</b>	<b>1.447.706.341,04</b>	<b>93,90</b>	<b>74.348.852,84</b>

FONTE: Sistema SICONT, Unidade Responsável: SEFIN.

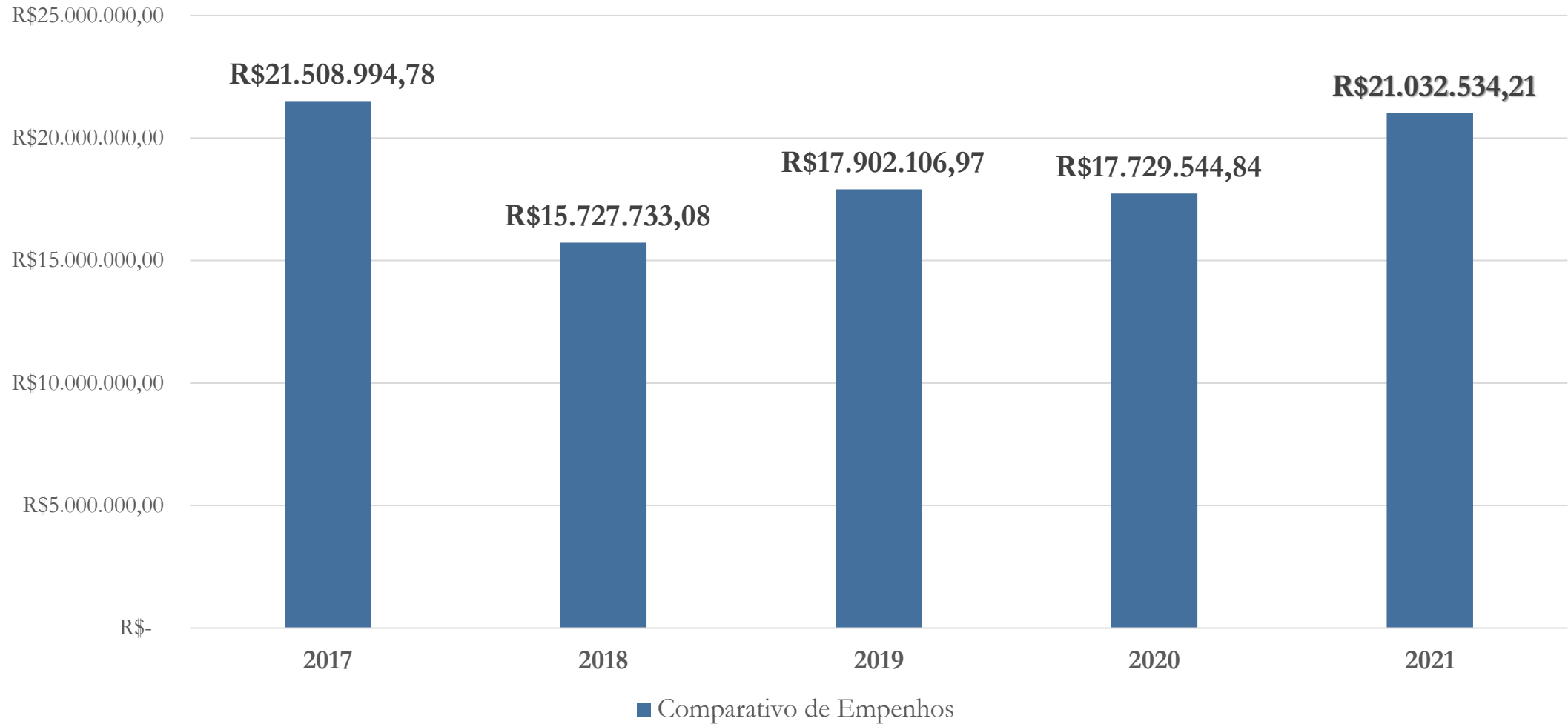
<sup>1</sup>Nos cinco primeiros bimestres do exercício, o acompanhamento será feito com base na despesa liquidada. No último bimestre do exercício, o valor deverá corresponder ao total da despesa empenhada.

<sup>2</sup>Até o exercício de 2018, o controle da execução dos restos a pagar considerava apenas os valores dos restos a pagar não processados (regra antiga). A partir do exercício de 2019, o controle da execução dos restos a pagar considera os restos a pagar processados e não processados (regra nova).

<sup>3</sup>Essas despesas são consideradas executadas pelo ente transferidor.



### Empenhos para atender Ações Judiciais SESAU - 2017 a 2021

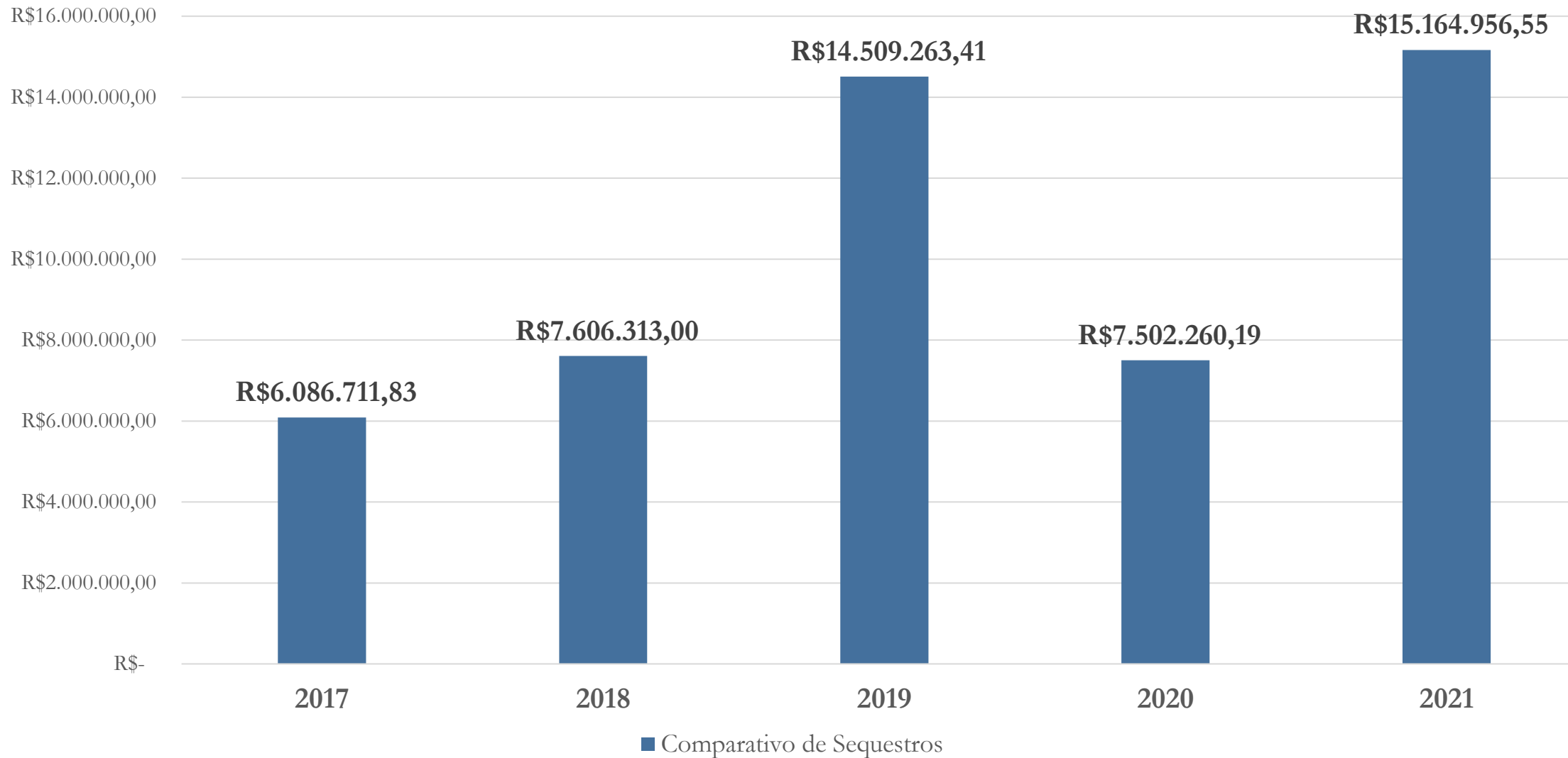


Fonte: Gerência de Gestão de Compras e Licitação/SUPES.





### Comparativo de Sequestros SESAU - 2017 a 2021



Fonte: Divisão de Demanda Judicial em Saúde/CGJ e Coordenadoria-Geral Financeira.

**EMENDA PARLAMENTER FEDERAL 2021 - INCREMENTO AO CUSTEIO -  
MAC – ASSISTENCIA HOSPITALAR E AMBULATORIAL**

PROPOSTA Nº	OBJETO	PARLAMENTAR/UNIDADE RELATOR GERAL	DATA DA POPOSTA	VALOR	SITUAÇÃO FUNDO NACIONAL DE SAÚDE - FNS	STATUS FUNDO NACIONAL DE SAÚDE FNS DETALHAMENTO	PORTARIA DE HABILITAÇÃO	DATA DO REPASSE
36000. 4092632 /02-100	INCREMENTO MAC	<b>DAGOBERTO NOGUEIRA</b> A.A.M.I – Maternidade Candido Mariano Nº EMENDA 81000792	20/09/2021	<b>350.000,00</b>	PROPOSTA PAGA EM 22/10/2021	<b>PROPOSTA PAGA</b>	PORTARIA 2.682 14/10/2021	22/10/2021
36000. 4112072 /02-100	INCREMENTO MAC SESAU	<b>FÁBIO TRAD</b> SESAU Nº EMENDA 28360002	01/10/2021	<b>97.217,00</b>	APROVADA PARA PGTO	<b>SOLICITADO PAGAMENTO FNS</b>	PORTARIA 2.755 22/10/2021	-
36000. 4218822 /02-100	INCREMENTO MAC SESAU	<b>LOESTER TRUTIS</b> SESAU Nº EMENDA 81000794	21/12/2021	<b>750.000,00</b>	PROPOSTA PAGA EM 29/12/2021	<b>PROPOSTA PAGA</b>	PORTARIA 3.904 24/12/2021	29/12/2021
36000. 4219912 /02-100	INCREMENTO MAC SESAU	<b>ROSE MODESTO</b> A.A.M.I – Maternidade Candido Mariano Nº EMENDA 81000792	21/12/2021	<b>2.500.000,00</b>	PROPOSTA PAGA EM 29/12/2021	<b>PROPOSTA PAGA</b>	PORTARIA 3.904 24/12/2021	29/12/2021

**EMENDA PARLAMENTAR FEDERAL 2021  
ESTRUTURAÇÃO DE UNIDADE DE ATENÇÃO ESPECIALIZADA DE SAÚDE NACIONAL**

PROPOSTA Nº	OBJETO	PARLAMENTAR/UNIDADE RELATOR GERAL	DATA DA POPOSTA	VALOR	SITUAÇÃO FUNDO NACIONAL DE SAÚDE - FNS	STATUS FUNDO NACIONAL DE SAÚDE FNS DETALHAMENTO	PORTARIA DE HABILITAÇÃO	DATA DO REPASSE
11228. 5640001 /21-036	AQUISIÇÃO DE EQUIPAMENTO E MATERIAL PERMANENTE	<b>FÁBIO TRAD</b> CRS (TIRADENTES, N. BAHIA, AERO RANCHO E COOPHAVILAI ) Nº EMENDA 81000792	15/10/2021	<b>469.101,00</b>	PROPOSTA PAGA 22/12/2021	<b>PROPOSTA PAGA</b>	PORTARIA 3.454 14/12/2021	22/12/2021



# AUDITORIAS

---



**NOS SERVIÇOS DE SAÚDE PRÓPRIOS E  
CONTRATADOS/ CONVENIADOS PELO SUS**

## EM ANDAMENTO

SERVIÇO AUDITADO	PERÍODO	FINALIDADE
<b>HOSPITAL REGIONAL</b>	FEVEREIRO/2021	Verificar a regularidade da aplicação dos recursos financeiros transferidos para o hospital, destinados para leitos COVID.
<b>HOSPITAL NOSSO LAR</b>	JULHO/2021	Verificar a aplicação do auxílio financeiro emergencial para enfrentamento da Pandemia COVID – 19, transferido aos hospitais filantrópicos sem fins lucrativos.
<b>SANTA CASA</b>	JULHO/2021	Verificar a aplicação do auxílio financeiro emergencial para enfrentamento da Pandemia COVID – 19, transferido aos hospitais filantrópicos sem fins lucrativos.
<b>HOSPITAL ADVENTISTA DO PÊNFIGO</b>	JULHO/2021	Verificar a aplicação do auxílio financeiro emergencial para enfrentamento da Pandemia COVID – 19, transferido aos hospitais filantrópicos sem fins lucrativos.

## EM ANDAMENTO

SERVIÇO AUDITADO	PERÍODO	FINALIDADE
<b>HOSPITAL REGIONAL</b>	OUTUBRO/2021	Verificar a assistência oncológica prestada aos usuários na Instituição, em atendimento a solicitação do Ministério Público Estadual/MS.
<b>HOSPITAL UNIVERSITÁRIO</b>	OUTUBRO/2021	Verificar a regularidade da oferta dos leitos contratualizados na Instituição, em atendimento à solicitação do Ministério Público Estadual/MS.
<b>HOSPITAL UNIVERSITÁRIO</b>	OUTUBRO/2021	Verificar os indícios de cobranças indevidas de OPME em procedimentos cirúrgicos ortopédicos, em atendimento à solicitação do Ministério da Saúde.
<b>HOSPITAL GERAL EL KADRI</b>	OUTUBRO/2021	Verificar indícios de cobrança de procedimento ao paciente SUS, em atendimento à solicitação do Componente Municipal de Auditoria do SUS.

**ENCERRADAS**

<b>SERVIÇO AUDITADO</b>	<b>PERÍODO</b>	<b>FINALIDADE</b>
<b>HOSPITAL DO CÂNCER ALFREDO ABRÃO</b>	<b>DEZEMBRO/2021</b>	Verificar a conformidade do quantitativo de diárias cobradas.

**RECOMENDAÇÃO**

- Excluir a cobrança de 190 ( cento e noventa) diárias de leitos semi intensivos.

## ENCERRADAS

SERVIÇO AUDITADO	PERÍODO	FINALIDADE
HOSPITAL ADVENTISTA DO PÊNFIGO	SETEMBRO A DEZEMBRO/2021	Verificar a regularidade de conta hospitalar referente a pacientes SUS internados em hospital privado, cujo contrato temporário foi firmado para atendimento da demanda de casos de <b>CTI geral e Clínica Médica</b> .

## RECOMENDAÇÃO

- Total de prontuários auditados: 06
- Valor auditado: R\$ 398.805,77
- Valor glosado: R\$ 2.955,77



## ENCERRADAS

SERVIÇO AUDITADO	PERÍODO	FINALIDADE
HOSPITAL ADVENTISTA DO PÊNFIGO	SETEMBRO A DEZEMBRO/2021	Verificar a regularidade de conta hospitalar referente a pacientes SUS internados em hospital privado, cujo contrato temporário foi firmado em razão do enfrentamento da pandemia do <b>Covid-19</b> .

## RECOMENDAÇÃO

- Total de prontuários auditados: 277
- Valor auditado: R\$ 9.866.886,45
- Valor glosado: R\$ 43.415,53

**ENCERRADAS**

<b>SERVIÇO AUDITADO</b>	<b>PERÍODO</b>	<b>FINALIDADE</b>
<b>HOSPITAL GERAL EL KADRI</b>	<b>SETEMBRO A DEZEMBRO/2021</b>	Verificar a regularidade de conta hospitalar referente a pacientes SUS internados em hospital privado, cujo contrato temporário foi firmado em razão do enfrentamento da pandemia do <b>Covid-19</b> .

**RECOMENDAÇÃO**

- Total de Prontuários auditados: 101
- Valor auditado: R\$ 4.547.788,13
- Valor glosado: R\$ 92.297,33

**ENCERRADAS**

<b>SERVIÇO AUDITADO</b>	<b>PERÍODO</b>	<b>FINALIDADE</b>
<b>CLÍNICA CAMPO GRANDE</b>	<b>SETEMBRO A DEZEMBRO/2021</b>	Verificar a regularidade de conta hospitalar referente a pacientes SUS internados em hospital privado, cujo contrato temporário foi firmado em razão do enfrentamento da pandemia do <b>Covid-19</b> .

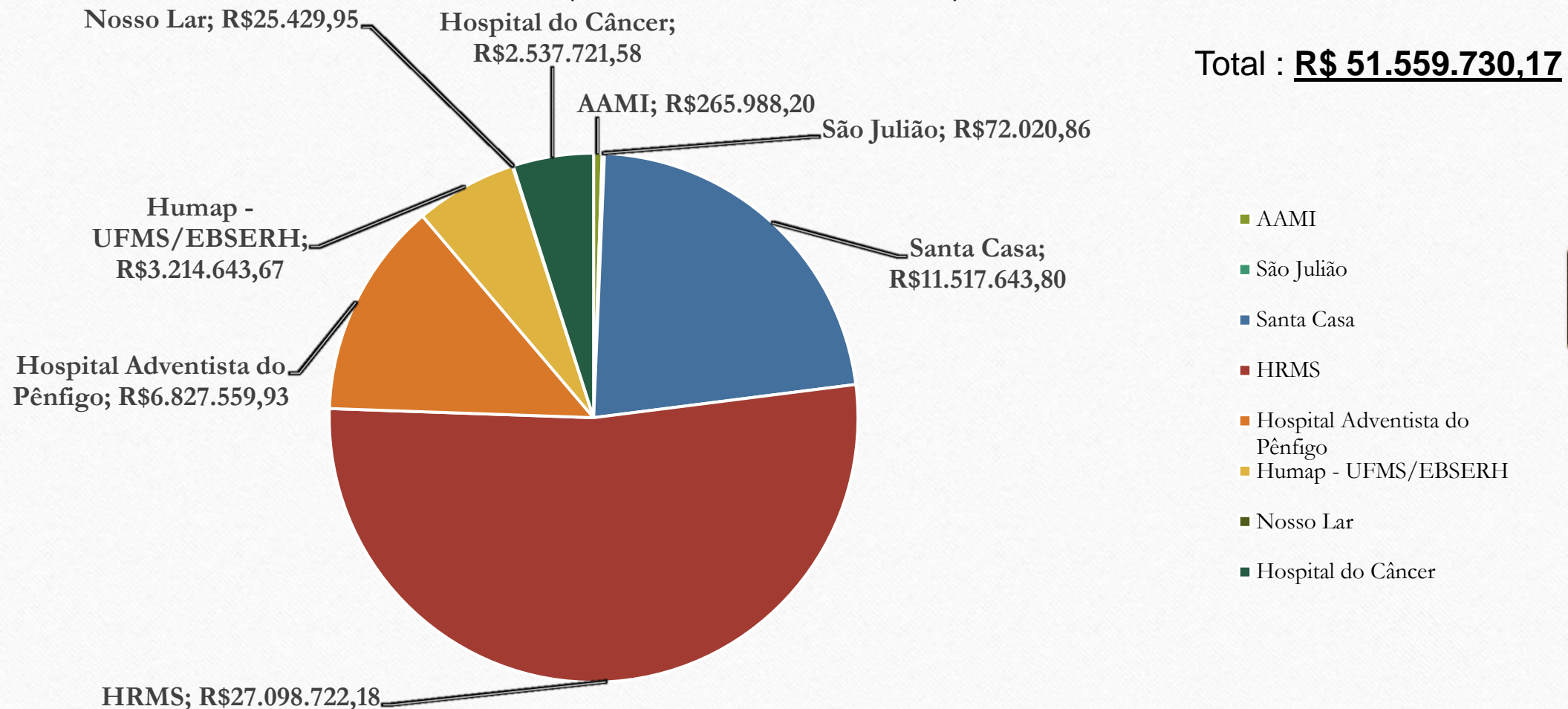
**RECOMENDAÇÃO**

- **Total de prontuários auditados: 173**
- **Valor auditado: R\$ 8.843.948,05**
- **Valor glosado: R\$ 131.050,44**



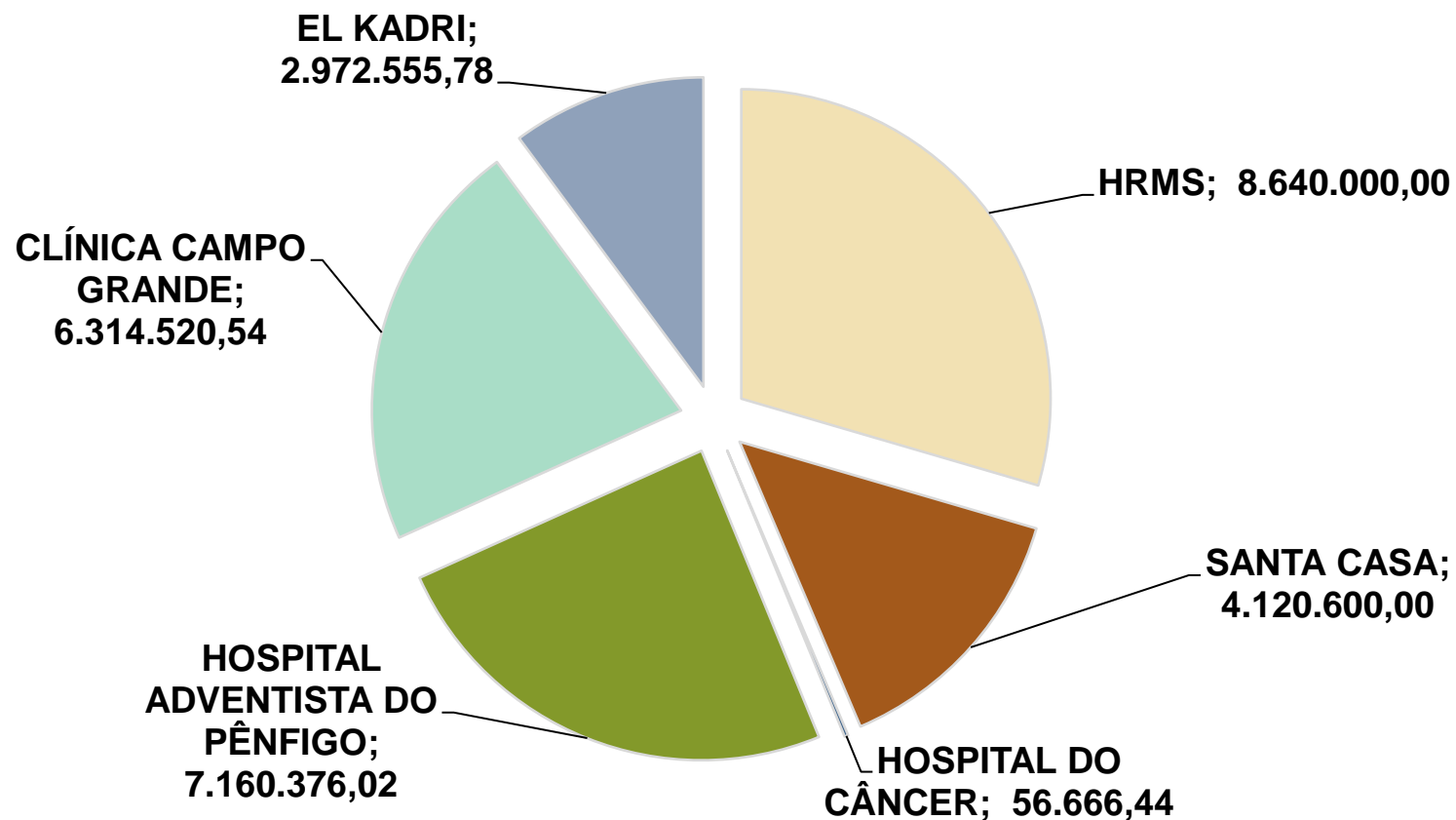
## **Atuação na Rede Complementar em Saúde – Rede Hospitalar**

### Valores das AIHs Bloqueadas no Sistema de Informação Hospitalar Descentralizado - SIHD na Supervisão Hospitalar (Agosto a Dezembro/2021) dos Hospitais Conveniados (Exceto Contas Auditadas)



Valores das **Diárias de Leitos Hospitalares pagas através da Supervisão Hospitalar –**  
Leitos de Retaguarda e Leitos Exclusivos Covid-19 (Setembro a Dezembro/2021)

**Total: R\$ 29.264.718,78**



Fonte de informação: C.I.s encaminhadas à Coordenadoria Geral Financeira no período, contendo solicitação de pagamentos aos hospitais inerentes à leitos ampliados para enfrentamento à pandemia da Covid-19



Rede física de serviços de saúde – próprios e privados contratados e indicadores de saúde

Tipo de estabelecimento e tipo de administração

Dados e produção de serviços

Indicadores da Pactuação Interfederativa

No Relatório **Tipos de Estabelecimentos e Tipo de Gestão da Rede Física**, os Estabelecimentos de Saúde estão cadastrados no Sistema de Cadastro Nacional de Estabelecimentos em Saúde (SCNES) e são classificados em diversos tipos, definidos com base nas atividades econômica e profissional ofertados à população.

O CNES é a base cadastral para operacionalização de diversos Sistemas de Informação em Saúde, tais como: Sistema de Informação Ambulatorial (SIA), Sistema de Informação Hospitalar (SIH), e-SUS Atenção Básica (e-SUS AB), entre outros.

É uma ferramenta auxiliadora, que proporciona o conhecimento da realidade da rede assistencial existente e suas potencialidades, de forma a auxiliar no planejamento em saúde das três esferas de Governo, para uma gestão eficaz e eficiente.





**Tipos de Estabelecimentos e Tipo de Gestão:**

Tipos de Estabelecimentos	Total	Tipo de Gestão		
		Municipal	Estadual	Dupla
Central de Abastecimento	1	1	0	0
Central de Gestão em Saúde	13	12	1	0
Central de Notificação, Captação e Distribuição de Órgãos Estadual	2	0	2	0
Central de Regulação do Acesso	3	2	1	0
Central de Regulação Médica das Urgências	1	1	0	0
Centro de Atenção Hemoterapia e ou Hematológica	3	0	3	0
Centro de Atenção Psicossocial	6	6	0	0
Centro de Imunização	2	2	0	0
Centro de Saúde/Unidade Básica	79	79	0	0
Clínica/Centro de Especialidade	28	27	1	0
Farmácia	3	1	2	0
Hospital Especializado	3	3	0	0
Hospital Geral	9	9	0	0
Hospital/Dia - Isolado	1	1	0	0
Laboratório de Saúde Pública	2	1	1	0
Policlínica	3	3	0	0
Pronto Atendimento	10	10	0	0
Telessaúde	1	0	1	0
Unidade de Apoio Diagnose e Terapia (SADT isolado)	9	9	0	0
Unidade de Atenção à Saúde Indígena	1	1	0	0
Unidade de Vigilância em Saúde	6	6	0	0
Unidade Móvel de nível pré-hospitalar na área de Urgência	16	16	0	0
Unidade Móvel terrestre	8	6	2	0
<b>TOTAL</b>	<b>210</b>	<b>196</b>	<b>14</b>	<b>0</b>

**No 3º quadrimestre de 2021, ocorreram as seguintes alterações na Rede Física no Sistema de Cadastro Nacional de Estabelecimentos de Saúde (SCNES):**

- ❑ **Cadastro de 01 Unidade de Vigilância em Saúde:**
  - CENTRO DE INFORMAÇÕES ESTRATÉGICAS DE VIGILÂNCIA EM SAÚDE - CIEVS
  
- ❑ **Cadastro de 01 Centro de Saúde / Unidade Básica:**
  - PENITENCIÁRIA ESTADUAL MASCULINA REGIME FECHADO DA GAMELEIRA II
  
- ❑ **Desativação de 01 Centro de Imunização:**
  - DRIVE-THRU PARA VACINAÇÃO CONTRA COVID PARQUE AYRTON SENA.



# Dados e produção de serviços

## Relatório de dados e produção de serviços

Os dados ora apresentados referem-se aos procedimentos ambulatoriais e hospitalares, bem como valores aprovados, processados nos meses de **agosto a dezembro de 2021**. Vale esclarecer que **o Departamento de Informática do Sistema Único de Saúde - DATASUS disponibiliza os dados** dos Sistemas de Informação Ambulatorial – **SIA** e Informação Hospitalar – **SIH dois meses após a apresentação das produções pelos municípios**, colhidos dos arquivos disponibilizados pelo Departamento de Informática do Sistema Único de Saúde – DATASUS, segundo a Complexidade dos Procedimentos, Caráter de Atendimento, Tipo de Financiamento e Valor Pago, em consonância com a Tabela SUS.

## Relatório de dados e produção de serviços

Nos estabelecimentos sob gestão municipal, **não consta** registro de produção de **dados do subgrupo 06.04 - Assistência Farmacêutica**, pelo fato de os procedimentos deste Componente Especializado serem disponibilizados pela Casa da Saúde, órgão subordinado à Secretaria Estadual de Saúde, de **gestão estadual** e não do município de Campo Grande. Também **não constam dados** no campo “**valor aprovado**” da **Vigilância em Saúde**, uma vez que os procedimentos apresentados **não são valorados na Tabela SUS, por serem procedimentos da Atenção Básica.**

As produções ambulatoriais e hospitalares informadas inferiram valores pagos pela Tabela SUS, sem alusão aos incentivos municipal e estadual. Esclarecemos ainda que **todos os dados estão sujeitos à alterações, considerando a possibilidade de reapresentações das produções no Sistema de Informação Ambulatorial – SIA e Sistema de Informação Hospitalar - SIH.**

## PRODUÇÃO DA ATENÇÃO BÁSICA

## SISTEMA DE INFORMAÇÃO AMBULATORIAL

Complexidade: Atenção Básica	Quantidade aprovada					
Grupo procedimento	Agosto	Setembro	Outubro	Novembro	Dezembro	TOTAL
01 Ação de promoção e prevenção em saúde	36.047	35.812	32.239	38.539	35.881	<b>178.518</b>
02 Procedimentos com finalidade diagnóstica	22.151	20.533	17.440	23.073	21.664	<b>104.861</b>
03 Procedimentos clínicos	182.868	175.001	156.965	183.703	175.144	<b>873.681</b>
04 Procedimentos cirúrgicos	68	50	49	44	45	<b>256</b>
<b>Total</b>	<b>241.134</b>	<b>231.396</b>	<b>206.693</b>	<b>245.359</b>	<b>232.734</b>	<b>1.157.316</b>

Fonte: e-SUS extraído em 28 de janeiro de 2022.

Foram elencados no SISAB/e-SUS as informações referente aos meses de agosto, setembro, outubro, novembro e dezembro de 2021, de todos os estabelecimentos credenciados ao Sistema Único de Saúde – SUS no Município de Campo Grande sob gestão municipal e extraída a produção da Atenção Básica por grupos dos procedimentos nos referidos meses de 2021.

## PRODUÇÃO DE URGÊNCIA E EMERGÊNCIA POR GRUPO DE PROCEDIMENTOS

Caráter de Atendimento: Urgência	SISTEMA DE INFORMAÇÃO AMBULATORIAL											
	Agosto		Setembro		Outubro		Novembro		Dezembro		Total	
Grupo procedimento	Qtd aprovada	Valor Aprovado (R\$)	Qtd aprovada	Valor Aprovado (R\$)	Qtd aprovada	Valor Aprovado (R\$)	Qtd aprovada	Valor Aprovado (R\$)	Qtd aprovada	Valor Aprovado (R\$)	Qtd aprovada	Valor Aprovado (R\$)
02 Procedimentos com finalidade diagnóstica	4.423	406.493,99	4.542	405.901,47	4.775	405.673,90	4.785	421.142,52	5.097	446.237,34	<b>23.622</b>	2.085.449,22
03 Procedimentos clínicos	173	1.232,85	341	2.224,70	433	2.986,57	229	1.556,13	326	2.207,14	<b>1.502</b>	10.207,39
04 Procedimentos cirúrgicos	107	3.242,14	152	4.694,62	169	5.201,21	169	5.276,56	138	4.328,24	<b>735</b>	22.742,77
<b>Total</b>	<b>4.703</b>	<b>410.968,98</b>	<b>5.035</b>	<b>412.820,79</b>	<b>5.377</b>	<b>413.861,68</b>	<b>5.183</b>	<b>427.975,21</b>	<b>5.561</b>	<b>452.772,72</b>	<b>25.859</b>	<b>2.118.399,38</b>

Fonte: DATASUS/SIA/SUPRIS/GCA, 09/02/2022

Metodologia: Foram elencados no tabulador – Tabwin os arquivos dos dados do Sistema de Informação Ambulatorial – SIA do Ministério da Saúde referentes aos meses de agosto, setembro, outubro, novembro e dezembro de 2021 de todos os estabelecimentos credenciados ao Sistema Único de Saúde – SUS no Município de Campo Grande sob gestão municipal e extraída a quantidade aprovada e o valor aprovado da produção da Urgência e Emergência por grupos de procedimentos da tabela SUS, processados nos referidos meses de 2021.

## PRODUÇÃO DE URGÊNCIA E EMERGÊNCIA POR GRUPO DE PROCEDIMENTOS

## SISTEMA DE INFORMAÇÃO HOSPITALAR

## AIH Pagas

Caráter de Atendimento Urgência	AIH Pagas											
	Agosto		Setembro		Outubro		Novembro		Dezembro		Total	
Grupo procedimento	Qtd aprovada	Valor Aprovado (R\$)	Qtd aprovada	Valor Aprovado (R\$)	Qtd aprovada	Valor Aprovado (R\$)	Qtd aprovada	Valor Aprovado (R\$)	Qtd aprovada	Valor Aprovado (R\$)	Qtd aprovada	Valor Aprovado (R\$)
02 Procedimentos com finalidade diagnóstica	8	8.314,98	7	7.461,12	10	40.901,40	5	19.124,41	8	20.459,11	<b>38</b>	96.261,02
03 Procedimentos clínicos	2.978	12.650.305,20	2.771	12.530.934,98	2.466	6.957.073,80	2.249	8.489.714,95	2.745	6.352.463,65	<b>13.209</b>	46.980.492,58
04 Procedimentos cirúrgicos	2.294	6.058.870,79	1.978	6.037.548,64	1.989	6.142.356,08	1.846	6.004.268,84	2.523	6.658.950,01	<b>10.630</b>	30.901.994,36
05 Transplantes de órgãos, tecidos e células	41	74.414,18	34	131.206,40	54	82.711,19	27	51.881,74	62	200.096,49	<b>218</b>	540.310,00
<b>Total</b>	<b>5.321</b>	<b>18.791.905,15</b>	<b>4.790</b>	<b>18.707.151,14</b>	<b>4.519</b>	<b>13.223.042,47</b>	<b>4.127</b>	<b>14.564.989,94</b>	<b>5.338</b>	<b>13.231.969,26</b>	<b>24.095</b>	<b>78.519.057,96</b>

Fonte: DATASUS/SIA/SUPRIS/GCA, 09/02/2022.

Metodologia: Foram elencados no tabulador – Tabwin os arquivos dos dados do Sistema de Informação Hospitalar – SIH do Ministério da Saúde referentes aos meses de agosto, setembro, outubro, novembro e dezembro de 2021 de todos os estabelecimentos credenciados ao Sistema Único de Saúde – SUS no Município de Campo Grande sob gestão municipal e extraída a quantidade aprovada e o valor aprovado da produção da Urgência e Emergência por grupos de procedimentos da tabela SUS, processados nos referidos meses de 2021.



## PRODUÇÃO DE ATENÇÃO PSICOSSOCIAL POR FORMA DE ORGANIZAÇÃO

Forma Organização (03.01.08 e 03.03.17)	SISTEMA DE INFORMAÇÃO AMBULATORIAL											
	Agosto		Setembro		Outubro		Novembro		Dezembro		Total	
	Qtd Aprovada	Valor Aprovado (R\$)	Qtd Aprovada	Valor Aprovado (R\$)	Qtd Aprovada	Valor Aprovado (R\$)	Qtd Aprovada	Valor Aprovado (R\$)	Qtd Aprovada	Valor Aprovado (R\$)	<b>Qtd Aprovada</b>	Valor Aprovado (R\$)
03.01.08 Atendimento/ Acompanhamento psicossocial	8.429	923,68	10.913	914,85	9.635	1.098,00	11.562	954,65	11.753	649,27	<b>52.292</b>	4.540,45
<b>Total</b>	8.429	923,68	10.913	914,85	9.635	1.098,00	11.562	954,65	11.753	649,27	<b>52.292</b>	4.540,45

Fonte: DATASUS/SIA/SUPRIS/GCA, 09/02/2022

Metodologia: Foram elencados no tabulador – Tabwin os arquivos dos dados do Sistema de Informação Ambulatorial – SIA do Ministério da Saúde referentes aos meses de agosto, setembro, outubro, novembro e dezembro de 2021 de todos os estabelecimentos credenciados ao Sistema Único de Saúde – SUS no Município de Campo Grande sob gestão municipal e extraída a quantidade aprovada e o valor aprovado da produção da Atenção Psicossocial por forma de organização de procedimentos da Tabela SUS (03.01.08 e 03.03.17), processados nos referidos meses de 2021.

## PRODUÇÃO DE ATENÇÃO PSICOSSOCIAL POR FORMA DE ORGANIZAÇÃO

Forma Organização (03.01.08 e 03.03.17)	SISTEMA DE INFORMAÇÃO HOSPITALAR											
	Agosto		Setembro		Outubro		Novembro		Dezembro		Total	
Forma Organização	Qtd Aprovada	Valor Aprovado (R\$)	Qtd Aprovada	Valor Aprovado (R\$)	Qtd Aprovada	Valor Aprovado (R\$)	Qtd Aprovada	Valor Aprovado (R\$)	Qtd Aprovada	Valor Aprovado (R\$)	Qtd Aprovada	Valor Aprovado (R\$)
03.03.17 Tratamento dos transtornos mentais e comportame n-tais	62	105.533,99	57	85.877,58	52	73.985,10	61	81.842,08	69	91.265,74	<b>301</b>	438.504,49
<b>Total</b>	62	105.533,99	57	85.877,58	52	73.985,10	61	81.842,08	69	91.265,74	<b>301</b>	438.504,49

Fonte: DATASUS/SIA/SUPRIS/GCA, 09/02/2022

Metodologia: Foram elencados no tabulador – Tabwin os arquivos dos dados do Sistema de Informação Hospitalar – SIH do Ministério da Saúde referentes aos meses de agosto, setembro, outubro, novembro e dezembro de 2021 de todos os estabelecimentos credenciados ao Sistema Único de Saúde – SUS no Município de Campo Grande sob gestão municipal e extraído o valor aprovado da produção da Atenção Psicossocial por forma de organização de procedimentos da Tabela SUS (03.01.08 e 03.03.17), processados nos referidos meses de 2021.

## PRODUÇÃO DE ATENÇÃO AMBULATORIAL ESPECIALIZADA POR GRUPO DE PROCEDIMENTOS

Grupo Procedimento	SISTEMA DE INFORMAÇÃO AMBULATORIAL											
Grupo proc. [2008+	Agosto		Setembro		Outubro		Novembro		Dezembro		Total	
	Qtd Aprovada	Valor Aprovado (R\$)	Qtd Aprovada	Valor Aprovado (R\$)	Qtd Aprovada	Valor Aprovado (R\$)	Qtd Aprovada	Valor Aprovado (R\$)	Qtd Aprovada	Valor Aprovado (R\$)	Qtd Aprovada	Valor Aprovado (R\$)
01 Ação de promoção e prevenção em saúde	753	2.552,22	732	2.432,16	654	2.223,70	801	2.617,72	735	2.469,70	<b>3.675</b>	12.295,50
02 Procedimentos com finalidade diagnóstica	473.184	3.448.435,35	472.137	3.375.873,91	445.151	3.316.273,50	517.017	3.684.645,08	487.443	3.487.991,33	<b>2.394.932</b>	17.313.219,17
03 Procedimentos clínicos	317.214	5.578.537,28	320.206	5.626.262,68	329.465	5.635.724,74	348.911	5.800.929,97	359.633	5.931.364,32	<b>1.675.429</b>	28.572.818,99
04 Procedimentos cirúrgicos	3.773	192.808,76	3.942	231.171,72	3.401	193.908,66	3.535	220.658,07	2.990	176.277,65	<b>17.641</b>	1.014.824,86
05 Transplantes de órgãos, tecidos e células.	173	49.336,55	171	46.512,58	425	144.280,68	459	190.050,84	421	159.695,08	<b>1.649</b>	589.875,73
<b>Total</b>	<b>795.097</b>	<b>9.271.670,16</b>	<b>797.188</b>	<b>9.282.253,05</b>	<b>779.096</b>	<b>9.292.411,28</b>	<b>870.723</b>	<b>9.898.901,68</b>	<b>851.222</b>	<b>9.757.798,08</b>	<b>4.093.326</b>	<b>47.503.034,25</b>

Fonte: DATASUS/SIA/SUPRIS/GCA, 09/02/2022..

Metodologia: Foram elencados no tabulador – Tabwin os arquivos dos dados do Sistema de Informação Ambulatorial – SIA do Ministério da Saúde referentes aos meses de agosto, setembro, outubro, novembro e dezembro de 2021 de todos os estabelecimentos credenciados ao Sistema Único de Saúde – SUS no Município de Campo Grande sob gestão municipal e extraída a produção da quantidade aprovada e do valor aprovado da produção da Média Complexidade e Alta Complexidade por grupos de procedimentos da tabela SUS, processados nos referidos meses de 2021.

## PRODUÇÃO DE ATENÇÃO AMBULATORIAL ESPECIALIZADA POR GRUPO DE PROCEDIMENTOS

## SISTEMA DE INFORMAÇÃO HOSPITALAR

## AIH Pagas

Grupo Procedimento	SISTEMA DE INFORMAÇÃO HOSPITALAR											
	AIH Pagas											
Grupo proc. [2008+	Agosto		Setembro		Outubro		Novembro		Dezembro		Total	
	Qtd Aprovada	Valor Aprovado (R\$)	Qtd Aprovada	Valor Aprovado (R\$)	Qtd Aprovada	Valor Aprovado (R\$)	Qtd Aprovada	Valor Aprovado (R\$)	Qtd Aprovada	Valor Aprovado (R\$)	Qtd Aprovada	Valor Aprovado (R\$)
02 Procedimentos com finalidade diagnóstica	12	10.109,81	8	8.479,80	13	42.197,58	6	19.279,55	10	20.952,21	49	101.018,95
03 Procedimentos clínicos	3.213	12.924.023,52	2.952	12.776.794,66	2.644	7.187.284,27	2.420	8.679.073,94	2.989	6.638.572,46	14.218	48.205.748,85
04 Procedimentos cirúrgicos	2.957	7.151.593,37	2.532	6.744.457,06	2.513	6.874.251,38	2.563	7.086.324,93	3.003	7.594.824,98	13.568	35.451.451,72
05 Transplantes de órgãos, tecidos e células.	49	87.452,50	37	134.551,73	66	103.224,85	45	8.9189,74	73	279.571,61	270	693.990,43
<b>Total</b>	<b>6.231</b>	<b>20.173.179,20</b>	<b>5.529</b>	<b>19.664.283,25</b>	<b>5.236</b>	<b>14.206.958,08</b>	<b>5.034</b>	<b>15.873.868,16</b>	<b>6.075</b>	<b>14.533.921,26</b>	<b>28.105</b>	<b>84.452.209,95</b>

Fonte: DATASUS/SIA/SUPRIS/GCA, 09/02/2022..

Metodologia: Foram elencados no tabulador – Tabwin os arquivos dos dados do Sistema de Informação Ambulatorial – SIA do Ministério da Saúde referentes aos meses de agosto, setembro, outubro, novembro e dezembro de 2021 de todos os estabelecimentos credenciados ao Sistema Único de Saúde – SUS no Município de Campo Grande sob gestão municipal e extraída a produção da quantidade aprovada e do valor aprovado da produção da Média Complexidade e Alta Complexidade por grupos de procedimentos da tabela SUS, processados nos referidos meses de 2021.

## PRODUÇÃO DE ATENÇÃO AMBULATORIAL POR GRUPO DE PROCEDIMENTOS

Complexidade: Não se Aplica	SISTEMA DE INFORMAÇÃO AMBULATORIAL												
	Grupo procedimento		Agosto		Setembro		Outubro		Novembro		Dezembro		Total
	Qtd aprovada	Valor Aprovado (R\$)	Qtd aprovada	Valor Aprovado (R\$)	Qtd aprovada	Valor Aprovado (R\$)	Qtd aprovada	Valor Aprovado (R\$)	Qtd aprova da	Valor Aprovado (R\$)	Qtd aprovada	Valor Aprovado (R\$)	
01 Ações de promoção e prevenção em saúde	5.741	-	2.416	-	2.041	-	3.032	-	3	-	13.233	-	
03 Procedimentos clínicos	23.333	-	22.408	-	22.992	-	22.919	-	23.866	-	115.518	-	
07 Órteses, próteses e materiais especiais.	20.234	1.155.356,10	20.401	1.065.590,40	20.207	1.079.227,59	20.423	985.595,04	21.897	1.882.285,46	103.162	6.168.054,59	
<b>Total</b>	49.308	-	45.225	-	45.240	-	46.374	-	45.766	-	231.913	-	

Fonte: DATASUS/SIA/SUPRIS/GCA, 14/02/2022

Metodologia: Foram elencados no tabulador – Tabwin os arquivos dos dados do Sistema de Informação Ambulatorial – SIA do Ministério da Saúde referentes aos meses de agosto, setembro, outubro, novembro e dezembro de 2021 de todos os estabelecimentos credenciados ao Sistema Único de Saúde – SUS no Município de Campo Grande sob gestão municipal e extraída a quantidade aprovada e o valor aprovado da Complexidade Não se Aplica, por grupos de procedimentos da tabela SUS, processados nos referidos meses de 2021.

## PRODUÇÃO DA VIGILÂNCIA EM SAÚDE POR GRUPO DE PROCEDIMENTOS

## SISTEMA DE INFORMAÇÃO AMBULATORIAL

Financiamento:

Vigilância em Saúde

Quantidade aprovada

Grupo Procedimento	Agosto	Setembro	Outubro	Novembro	Dezembro	Total
01 Ação de promoção e prevenção em saúde	5.741	2.416	2.041	3.032	3	<b>13.233</b>
02 Procedimentos com finalidade diagnóstica	736	709	1.332	836	1.147	<b>4.760</b>
<b>Total</b>	<b>6.477</b>	<b>3.125</b>	<b>3.373</b>	<b>3.868</b>	<b>1.150</b>	<b>17.993</b>

Fonte: DATASUS/SIA/SUPRIS/GCA, 09/02/2022

Metodologia: Foram elencados no tabulador – Tabwin os arquivos dos dados do Sistema de Informação Ambulatorial – SIA do Ministério da Saúde referentes aos meses de agosto, setembro, outubro, novembro e dezembro de 2021 de todos os estabelecimentos credenciados ao Sistema Único de Saúde – SUS no Município de Campo Grande sob gestão municipal e extraída a quantidade aprovada da produção da Vigilância em Saúde por grupos dos procedimentos da tabela SUS, processada nos referidos meses de 2021.



# Relatório de Indicadores da Pactuação Interfederativa

A **Resolução nº 08, de 24/11/16**, da Comissão Intergestora Tripartite – **CIT**, dispõe sobre o **processo de pactuação interfederativa de indicadores** para o **período 2017-2021**, a partir das prioridades nacionais em saúde.

A Secretaria de Estado de Saúde (SES) é o órgão responsável pela condução deste processo no Estado do Mato Grosso do Sul, conduzindo a homologação na Comissão Intergestores Bipartite (CIB). Sendo assim, a **pactuação de 2021** ocorreu durante a **310ª Reunião Ordinária** da Comissão Intergestora Bipartite (**CIB**), em **21 de maio de 2021 às 14h30min.**

Para o presente relatório **serão apresentados 21 Indicadores** que possuem monitoramento *mensal, bimestral, trimestral, quadrimestral, semestral e anual* definidos pelas fichas de qualificação dispostas no Instrutivo para o período.

Os **resultados ainda são preliminares**, visto que ficam na dependência do fechamento nas bases dos bancos de dados, das fontes específicas vinculadas a cada indicador e estão de acordo com **as bases de dados oficiais** e os registros setoriais verificados no sistema de informação municipal próprio, denominado **SCAM - Sistema de Apoio ao Monitoramento e Avaliação dos Instrumentos de Planejamento do SUS**, até **18/02/2022.**



INDICADOR 1	META PACTUADA	RESULTADO NO 1º QUADRIMESTRE	RESULTADO NO 2º QUADRIMESTRE	RESULTADO NO 3º QUADRIMESTRE	RESULTADO ANUAL 03/02/2022
Mortalidade prematura (de 30 a 69 anos) pelo conjunto das 4 principais DCNT (doenças crônicas não transmissíveis)	<b>333,02</b> (/100.000)	120,22 (/100.000)	133,79 (/100.000)	<b>129,60</b> (/100.000)	<b>383,61</b> (/100.000)

INDICADOR 2	META PACTUADA	RESULTADO NO 1º QUADRIMESTRE	RESULTADO NO 2º QUADRIMESTRE	RESULTADO NO 3º QUADRIMESTRE	RESULTADO ANUAL 04/02/2022
Proporção de óbitos de mulheres em idade fértil (10 a 49 anos) <u>investigados</u> (%)	<b>87(%)</b>	95,95(%)	97,35 (%)	<b>66,66 (%)</b>	<b>90,78 (%)</b>

INDICADOR 3	META PACTUADA	RESULTADO NO 1º QUADRIMESTRE	RESULTADO NO 2º QUADRIMESTRE	RESULTADO NO 3º QUADRIMESTRE	RESULTADO ANUAL 20/01/2022
Proporção de <u>registro</u> de óbitos com causa básica definida (%)	<b>95(%)</b>	99,44(%)	99,39(%)	<b>99,12(%)</b>	<b>99,35(%)</b>

INDICADOR 4	META PACTUADA	RESULTADO ANUAL 07/02/2022
Proporção de vacinas selecionadas do calendário nacional de vacinação para crianças menores de dois anos de idade(%)	75 (%)	0 (%)

**COBERTURAS VACINAIS (considerando dados encaminhados pelos Distritos Sanitários e clínicas particulares de vacinação):**

Vacina Pentavalente: **81,69%**;

Vacina Pneumocócica 10-valente: **81,36%**;

Vacina contra Poliomielite: **79,4%**;

Vacina Tríplice viral: **98,46%**.

INDICADOR 5	META PACTUADA	RESULTADO NO 1º QUADRIMESTRE	RESULTADO NO 2º QUADRIMESTRE	RESULTADO NO 3º QUADRIMESTRE	RESULTADO ANUAL 01/02/2022
Proporção de casos de doenças de notificação compulsória imediata (DNCI) <u>encerrados</u> em até 60 dias após notificação (%)	<b>80(%)</b>	100(%)	100(%)	<b>100(%)</b>	<b>100(%)</b>

INDICADOR 6	META PACTUADA	RESULTADO ANUAL 09/02/2022
Proporção de cura dos casos novos de hanseníase diagnosticados nos anos das coortes(%)	80(%)	87,30(%)

INDICADOR 8	META PACTUADA	RESULTADO NO 1º QUADRIMESTRE	RESULTADO NO 2º QUADRIMESTRE	RESULTADO NO 3º QUADRIMESTRE	RESULTADO ANUAL 01/02/2022
Número de casos novos de sífilis congênita em menores de 1 ano de idade (Nº Absoluto)	90	21	22	09	52

INDICADOR 9	META PACTUADA	RESULTADO NO 1º QUADRIMESTRE	RESULTADO NO 2º QUADRIMESTRE	RESULTADO NO 3º QUADRIMESTRE	RESULTADO ANUAL 31/01/2022
Número de casos novos de AIDS em menores de 5 anos (Nº Absoluto)	3	1	0	0	1



INDICADOR 10	META PACTUADA	RESULTADO NO 1º QUADRIMESTRE	RESULTADO NO 2º QUADRIMESTRE	RESULTADO NO 3º QUADRIMESTRE	RESULTADO ANUAL 18/01/2022
Proporção de análises realizadas em amostras de água para consumo humano quanto aos parâmetros coliformes totais, cloro residual livre e turbidez (%)	<b>100(%)</b>	<b>9,03(%)</b>	<b>51,42(%)</b>	<b>41,47(%)</b>	<b>101,91(%)</b>

INDICADOR 11	META PACTUADA	RESULTADO NO 1º QUADRIMESTRE	RESULTADO NO 2º QUADRIMESTRE	RESULTADO NO 3º QUADRIMESTRE	RESULTADO ANUAL 11/02/2022
Razão de exames citopatológicos do colo do útero em mulheres de 25 a 64 anos na população residente de determinado local e população da mesma faixa etária (Razão)	<b>0,62 (Razão)</b>	0,13 (Razão)	0,10 (Razão)	<b>0,14 (Razão)</b>	<b>0,37 (Razão)</b>

**Resultado Anual: 0,37 (Razão Unidades SUS) e 0,56 (Razão Unidades SUS + Hospital do Amor)**

Em 2021 foram realizados 29.415 exames para mulheres na faixa etária pelos estabelecimentos SUS de Campo Grande, atingindo a razão de 0,37. Contabilizando os atendimentos do Hospital do Amor, que em 2021 realizou 15.275 exames que não foram contabilizados neste indicador, e que se somados aos exames realizados pelo SUS totalizam 44.690 exames, com razão de 0,56, alcançando 91% da meta anual.

INDICADOR 12	META PACTUADA	RESULTADO NO 1º QUADRIMESTRE	RESULTADO NO 2º QUADRIMESTRE	RESULTADO NO 3º QUADRIMESTRE	RESULTADO ANUAL 11/02/2022
Razão de exames de mamografia de rastreamento realizados em mulheres de 50 a 69 anos na população residente de determinado local e população da mesma faixa etária (Razão)	<b>0,33 (Razão)</b>	0,09 (Razão)	0,08 (Razão)	<b>0,10 (Razão)</b>	<b>0,27 (Razão)</b>

**Resultado Anual: 0,27 (Razão SUS) e 0,36 (Razão SUS + Privado)**

Em 2021, mesmo com advento do cenário epidemiológico, foram realizados 11.004 exames para mulheres na faixa etária pelos estabelecimentos SUS de Campo Grande, atingindo a razão de 0,27. Com dados preliminares, no ano de 2021 foram contabilizados 3.590 exames realizados por estabelecimentos privados, entre eles Sonimed, Clínica de Radiologia e Ultrassonografia Dom Aquino, entre outros, que não foram contabilizados neste indicador, e que se somados aos exames realizados pelo SUS totalizam 14.594 exames, com razão de 0,36, superando a meta anual. Comparando-se ao atingido em 2020 que foi de 0,14 houve um aumento da meta, com incremento de mais de 50% em relação ao ano anterior.

<b>INDICADOR 13</b>	<b>META PACTUADA</b>	<b>RESULTADO ATÉ O 1º QUADRIMESTRE</b>	<b>RESULTADO ATÉ O 2º QUADRIMESTRE</b>	<b>RESULTADO ATÉ O 3º QUADRIMESTRE</b>	<b>RESULTADO ANUAL 03/02/2022</b>
Proporção de parto normal no Sistema Único de Saúde (SUS) e na saúde suplementar (%)	<b>41 (%)</b>	43,15 (%)	40,32 (%)	<b>38,17 (%)</b>	<b>40,60 (%)</b>

Mesmo diante de todo contexto pandêmico a meta foi muito próxima de ser atingida sendo 98% da meta anual. Uma limitação deste indicador que impacta diretamente na execução foi a aprovação da Lei Estadual 5.741, de 26 de outubro de 2021, que dispõe sobre o parto cesáreo e acesso de analgesia no parto, que versa sobre a escolha do parto cesariano pela gestante de acordo com as diretrizes de atenção a gestante: operação cesariana, elaborado pelo próprio Ministério da Saúde.

INDICADOR 14	META PACTUADA	RESULTADO ANUAL 03/02/2022
Proporção de gravidez na adolescência entre as faixas etárias 10 a 19 anos(%)	15,17(%)	<b>11,38 (%)</b>
<p>Em 2021 a proporção de gestações na adolescência foi de 11,38%, houve uma queda em comparação com o ano de 2020 que foi de 12%, significando no resultado desse indicador.</p>		

INDICADOR 15	META PACTUADA	RESULTADO ATÉ O 1º QUADRIMESTRE	RESULTADO ATÉ O 2º QUADRIMESTRE	RESULTADO ATÉ O 3º QUADRIMESTRE	RESULTADO ANUAL 02/02/2022
Taxa de mortalidade infantil	9,80 (/1.0000)	9,49 (/1.0000)	11,32 (/1.0000)	<b>10,10</b> (/1.0000)	<b>10,28</b> (/1.0000)

<b>INDICADOR 16</b>	<b>META PACTUADA</b>	<b>RESULTADO NO 1º QUADRIMESTRE</b>	<b>RESULTADO NO 2º QUADRIMESTRE</b>	<b>RESULTADO NO 3º QUADRIMESTRE</b>	<b>RESULTADO ANUAL 20/01/2022</b>
Número de óbitos maternos em determinado período e local de residência (Nº absoluto)	<b>7</b>	<b>7</b>	<b>3</b>	<b>3</b>	<b>13</b>

**Dos 13 óbitos maternos:**

06 foram por Covid-19 ( 03 em rede pública e 03 em rede particular)

07 foram outras causas

Quanto ao tipo de convênio:

07 na rede pública

06 na rede privada

INDICADOR 17	META PACTUADA	RESULTADO NO 1º QUADRIMESTRE	RESULTADO NO 2º QUADRIMESTRE	RESULTADO NO 3º QUADRIMESTRE	RESULTADO ANUAL 11/02/2022
Cobertura populacional estimada pelas equipes de Atenção Básica (%)	<b>63,95(%)</b>	66,96 (%)	66,96 (%)	<b>66,96 (%)</b>	<b>66,96 (%)</b>

O resultado de 66,96% são dados oficiais do E-gestor, com a última competência disponível em dezembro de 2020, extraídos em 11/02/2022. A meta foi alcançada, porém não houve atualização no site do e-GESTOR deste indicador no ano de 2021, sendo utilizado como referência para o planejamento o Painel de Apoio ao Gestor do Conselho Nacional de Secretarias Municipais de Saúde (CONASEMS).

O Painel de Apoio ao Gestor do Conselho Nacional de Secretarias Municipais de Saúde (CONASEMS) informa 84,9% de cobertura de Estratégia de Saúde da Família (ESF), dados extraídos em 17/02/2022 disponível em <https://www.conasems.org.br/painel/previne-brasil-resultado-2020>. Desta forma, espera-se que a cobertura da Atenção Básica tenha aumentado proporcionalmente.



<b>INDICADOR 18 (SEMESTRAL)</b>	<b>META PACTUADA</b>	<b>RESULTADO NO 1º SEMESTRE</b>	<b>RESULTADO NO 2º SEMESTRE</b>	<b>RESULTADO ANUAL 17/02/2022</b>
Cobertura de acompanhamento das condicionalidades do Programa Bolsa Família - PBF (%)	<b>81(%)</b>	89,85(%)	<b>91,90(%)</b>	<b>91,90(%)</b>

O resultado atual do indicador é positivo. Em 2021 houve a cobertura de 91,90%, demonstrando um aumento significativo se comparado ao resultados de 2020 (71,81%).

INDICADOR 19	META PACTUADA	RESULTADO NO 1º QUADRIMESTRE	RESULTADO NO 2º QUADRIMESTRE	RESULTADO NO 3º QUADRIMESTRE	RESULTADO ANUAL 17/02/2022
Cobertura populacional estimada de saúde bucal na atenção básica (%)	<b>63,55(%)</b>	64,57(%)	64,38(%)	<b>63,55(%)</b>	<b>63,55(%)</b>

O resultado atual do indicador é positivo. Última competência disponível é dezembro de 2021.

INDICADOR 21	META PACTUADA	RESULTADO ANUAL 31/01/2022
Ações de matriciamento sistemático realizadas por CAPS com equipes de atenção básica	100(%)	(100%)

INDICADOR 22	META PACTUADA	RESULTADO NO 1º QUADRIMESTRE	RESULTADO NO 2º QUADRIMESTRE	RESULTADO NO 3º QUADRIMESTRE	RESULTADO ANUAL 08/02/2022
Número de ciclos que atingiram mínimo de 80% de cobertura de imóveis visitados para controle vetorial da dengue (Nº absoluto)	6	2	2	0	4

INDICADOR 23	META PACTUADA	RESULTADO NO 1º QUADRIMESTRE	RESULTADO NO 2º QUADRIMESTRE	RESULTADO NO 3º QUADRIMESTRE	RESULTADO ANUAL 17/02/2022
<p>Proporção de <u>preenchimento</u> do campo “ocupação” nas notificações de agravos relacionados ao trabalho (%)</p>	<b>97 (%)</b>	98,17(%)	97,33(%)	<b>97,69(%)</b>	<b>97,70(%)</b>

# Programação Anual de Saúde 2021



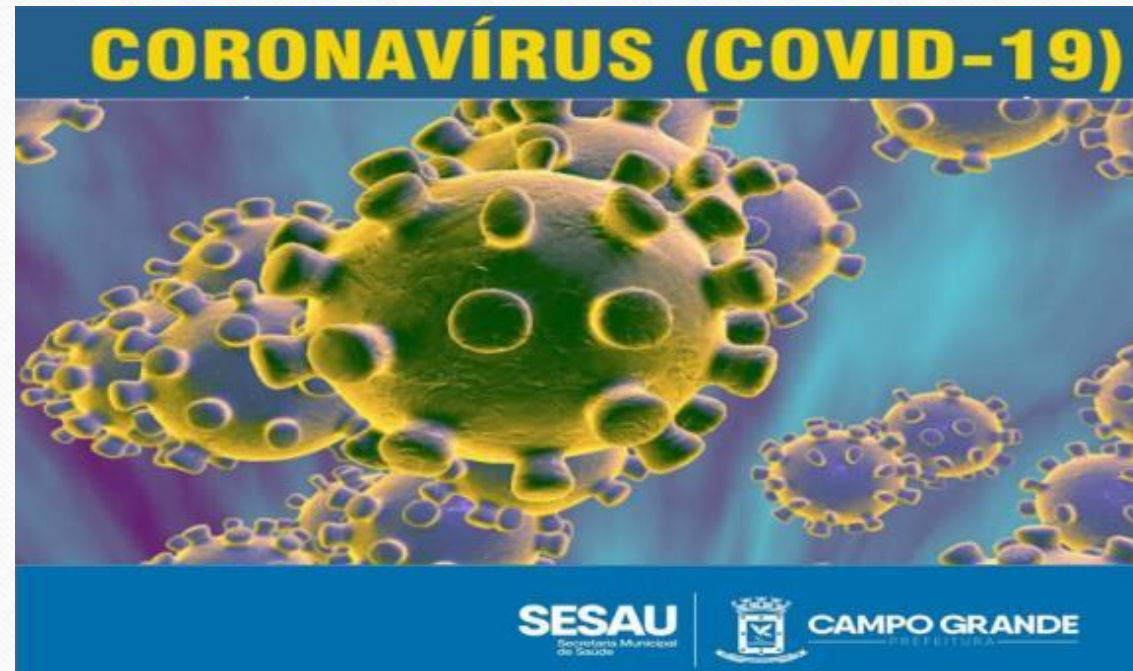
A Programação Anual de Saúde (PAS) é o Instrumento de Planejamento do SUS que operacionaliza as intenções expressas no Plano de Saúde, em ações anuais concretas.

Os resultados alcançados com a execução da PAS são parte integrante do Relatório Anual de Gestão (RAG), assim como orientam eventuais redirecionamentos para o Plano e para Programações Anuais sucessivas.

<b>Programação Anual de Saúde (PAS) 2021</b>	<b>AÇÕES PROGRAMADAS</b> 117	<b>RESULTADO NO 1º QUADRIMESTRE</b>	<b>RESULTADO NO 2º QUADRIMESTRE</b>	<b>RESULTADO NO 3º QUADRIMESTRE</b>	<b>RESULTADO ANUAL</b> 18/02/2022
O percentual mínimo de execução da PAS considerado para aprovação do RAG é de 70%.	<b>70%</b> <b>82</b>	26,82(%) 22	39,02 (%) 32	<b>25,60(%)</b> <b>21</b>	<b>91,46(%)</b> <b>75</b>

# PLANO DE CONTINGÊNCIA MUNICIPAL DE ENFRENTAMENTO À DOENÇA PELO CORONAVÍRUS (COVID-19)

**9ª Versão: 30/09/2021**





## AÇÕES REALIZADAS DE ENFRENTAMENTO AO CORONAVÍRUS (COVID 19) SUPERINTENDÊNCIA DE VIGILÂNCIA EM SAÚDE – SVS

### CIEVS - Centro de Informações Estratégicas de Vigilância em Saúde

- ❖ Participação dos profissionais CIEVS Campo Grande do EPISUS Intermediário - Programa de Treinamento em Epidemiologia Aplicada aos Serviços do Sistema Único de Saúde da Secretaria de Vigilância em Saúde, do Ministério da Saúde.
- ❖ Criação da página do CIEVS-CG no site da SESAU para divulgação de notas técnicas, alertas, comunicação de risco e clipping.
- ❖ Monitoramento dos sistemas de informação e-SUS VE e SIVEP GRIPE, assim como análise de todos os casos notificados, confirmados e óbitos por Covid-19 e outros vírus respiratórios
- ❖ Publicação do CLIPPING, boletins e notas técnicas
- ❖ Instituição de barreiras sanitárias, em parceria com outros setores da SESAU, no aeroporto e na rodoviária para realização de testagem para COVID-19 e vacinação contra influenza e COVID-19 – Início: 07/12/2021 (encerradas em 14/02/2022).

## AÇÕES REALIZADAS DE ENFRENTAMENTO AO CORONAVÍRUS (COVID 19) SUPERINTENDÊNCIA DE VIGILÂNCIA EM SAÚDE – SVS

### Coordenadoria de Vigilância Sanitária

- ❖ Ação orientativa nos *shoppings* de Campo Grande/MS (Bosque dos Ipês, Campo Grande, Pátio Central e Norte Sul Plaza) no dia 15/12/2021 com a expedição de 03 boletins de vistoria e orientação.
- ❖ Ação orientativa nas igrejas de Campo Grande, no período de 13 a 17/12/2021. Resultado: 119 inspeções, 115 *check list*, 18 boletins de vistoria e orientação e 04 estabelecimentos encerrou as atividades.
- ❖ Denúncias recebidas para atendimentos aos decretos municipais e biossegurança:
  - 2019: 542 denúncias
  - 2020: 7.425 denúncias
  - 2021: 2.230 denúncias

### Serviço de Imunização/CVE

- ❖ Organização e coordenação de todas as ações e estratégias para a operacionalização da vacinação contra a COVID-19 no município ;
- ❖ Acompanhamento do processo vacinal nas: Unidades de saúde, Drive e itinerantes.

# VACINAÇÃO

Receberam a 1ª dose

**708.550**

78.2%

Receberam a 2ª dose ou dose única

**653.934**

72.17%

Receberam a 3ª dose

**329.958**

35,29%

Receberam a 4ª dose

**25.824**

Fonte: [vacina.campogrande.ms.gov.br](http://vacina.campogrande.ms.gov.br) – Atualizado em 21/02/2021 às 14h

# POPULAÇÃO

**População  
Total**

**906.092**

**População Adulta  
(a partir de 18 anos)**

**676.772 (74,69%)**

Fonte: Estimativas preliminares elaboradas pelo Ministério da Saúde/SVS/DASNT/CGIAE - Período: 2020 - 2000 a 2020 - <http://tabnet.datasus.gov.br/cgi/tabcgi.exe?popsvs/cnv/popbr.def>

# PERCENTIL DE VACINAÇÃO

	DOSE 1	DOSE 2
<b>VACINADOS TOTAL</b>	83,25%	72,17%
<b>12 ANOS MAIS</b>	97,24%	87,80%
<b>18 ANOS MAIS</b>	96,54%	88,45%

VACINADOS PELA POP TOTAL  
906.092 .

VACINADOS PELA POP  
ESTIMADA DE 12 ANOS MAIS:  
(741.599).

VACINADOS PELA POP  
ESTIMADA DE 18 ANOS MAIS  
(676.772).

Fonte: Atualizado em 21/02/2022 às 15h, com dados do Sistema de Monitora/Vacinação Campo Grande MS.

# VACINAÇÃO CRIANÇAS DE 05 A 11 ANOS

92.767

(estimativa populacional a partir de 05 a 11 anos)

Campo Grande MS, já vacinou D 1:

32.269 (34,78%)

D 2: 594 (0,64%)

**OBSERVAÇÃO:** Considerar vacinados 05 a 11 com e sem comorbidades do monitora

## ações realizadas de enfrentamento ao coronavírus (COVID 19)

### SUPERINTENDÊNCIA DA REDE DE ATENÇÃO À SAÚDE – SRAS

#### Atenção Primária à Saúde – APS

- ✓ Atualização da Nota Técnica versão 09 com orientações para Atenção Primária à Saúde no manejo e controle da COVID-19;
- ✓ Mantido o teleatendimento, telemonitoramento e rastreamento dos casos de COVID-19 nas unidades de Atenção primária à Saúde; Entrega dos testes rápidos que são realizados nas 72 unidades da Atenção Primária à Saúde (APS);
- ✓ Mantidos atendimentos em ação conjunta com a Secretaria de Assistência Social (SAS) e equipe itinerante do consultório na rua nos períodos diurno e noturno; Mantida a coleta de RT-PCT nas 34 unidades da Atenção Primária à Saúde;
- ✓ Entrega dos testes rápidos que são realizados nas 72 unidades da Atenção Primária à Saúde e 06 estabelecimentos penais;
- ✓ Mantida a coleta de RT-PCT nas 34 unidades da Atenção Primária à Saúde;
- ✓ Seguindo plano Municipal de Imunização, a vacina para COVID-19 é realizada em 55 unidades da Atenção Primária à Saúde e nos 06 estabelecimentos penais.

## AÇÕES REALIZADAS DE ENFRENTAMENTO AO CORONAVÍRUS (COVID 19)

### Coordenadoria da Rede de Atenção Especializada – CRAE/SRAS

- ✓ Considerando a Pandemia do COVID-19 foi publicada a Resolução Conjunta SESAU/SEMADUR N.06, de 08 de maio de 2020 a qual define que o funcionamento dos locais com atendimento ao público, permitido **lotação máxima de 60% (sessenta por cento) de sua capacidade normal**, respeitando-se o limite de 1 (uma) pessoa a cada 10m<sup>2</sup> (dez metros quadrados), o que resultou em redução de produção assistencial ambulatorial especializada.
- ✓ Foi autorizado o **retorno da oferta de atendimentos ambulatoriais especializados em rede própria em 100% a partir de setembro de 2021**, após apresentação da proposta em 12 de agosto de 2021 ao COE (Centro de Operações de Emergências) ao qual autorizou a ampliação.

### REABILITAÇÃO PÓS – COVID

- ✓ Foi implantado o serviço de Reabilitação Pós-infecção por Covid-19 em janeiro de 2021 na Unidade Especializada em Reabilitação e Diagnóstico - UERD, onde são ofertados atendimentos de Fisioterapia, Profissional de Educação Física, Psicologia e Nutrição.
- ✓ O acesso ao atendimento é através do SISREG, sendo direcionado à usuários pós-infecção por COVID-19, necessitando de reabilitação cardiorrespiratória que estejam apresentando: fraqueza muscular e respiratória; fadiga; cansaço; dispneia; instabilidade postural e incapacidade funcional para realizar as atividades de vida diária.
- ✓ Foram realizados **673 atendimentos pelo programa de Reabilitação Pós-Infecção por COVID-19** na Unidade Especializada na Reabilitação e Diagnóstico - UERD no 3º Quadrimestre de 2021.



## AÇÕES REALIZADAS DE ENFRENTAMENTO AO CORONAVÍRUS (COVID 19)

### Coordenadoria de Urgências –CUR/ SRAS

- ✓ O Plano de Ação contempla o **Fluxograma de Atendimento dos Pacientes Sintomáticos Respiratórios e Não Sintomáticos** (anexo), que tem a finalidade de reordenamento do atendimento aos pacientes sintomáticos respiratórios e acometidos pela COVID-19, nas unidades de urgência e emergência da Rede Municipal de Saúde (REMUS);
- ✓ Realização do Teste Rápido Antígeno COVID-19, nas 10 (dez) unidades de urgência e emergência da REMUS, de acordo com os critérios definidos em Nota Técnica e a coleta de RT PCR em pacientes com Tubo Orotraqueal (TOT) e óbito, além do CRS Coophavila e UPA Coronel Antonino atuarem como unidade sentinela para coleta de RT PCR para painel viral;
- ✓ Instalação de tendas nas unidades de urgência e emergência destinadas para classificação de risco e espera dos pacientes sintomáticos respiratórios;
- ✓ Monitoramento da Sala de Situação da Coordenadoria de Urgência dos pacientes em dispositivo de oxigênio, entubados e óbitos;
- ✓ Implementação do Projeto da Sala de Acolhimento para os familiares dos pacientes em observação, através de vídeo chamadas;
- ✓ Implementação do Boletim Médico.

## AÇÕES REALIZADAS DE ENFRENTAMENTO AO CORONAVÍRUS (COVID 19)

### Coordenadoria da Rede de Atenção Odontológica - CRAO

- ✓ **Manutenção da logística, fluxo e organização de atendimentos de urgências odontológicas e suas pertinências nas Unidades de Pronto-Atendimento: UPA Coronel Antonino, UPA Leblon, UPA Universitário, UPA Moreninha e UPA Vila Almeida, CRS Aero Rancho e CRS Nova Bahia e CRS Coophavila;**
- ✓ **Retorno dos atendimentos eletivos nas Unidades de Atenção Primária (APS), de forma integral, considerando a especificidade de cada unidade, conforme orientações e atualização do Manual de Orientações para retorno dos atendimentos Odontológicos Eletivos na Atenção Primária em Saúde (APS).**
- ✓ **Retorno dos atendimentos eletivos nas Policlínicas Odontológicas e Unidade Móvel de Atendimento Odontológico (Odontomóvel) de forma integral, considerando a especificidade de cada unidade;**
- ✓ **Retorno dos atendimentos eletivos nos Centros de Especialidades Odontológicas, de forma integral, considerando a especificidade de cada unidade;**
- ✓ **Formação de equipe de apoio para atuar nas Unidade de Pronto Atendimento (Acolhimento/Censo) nos períodos noturnos, finais de semana e feriados.**

## AÇÕES REALIZADAS DE ENFRENTAMENTO AO CORONAVÍRUS (COVID 19)

### Coordenadoria da Rede de Atenção Psicossocial – CRAP/SRAS

A Coordenadoria da Rede de Atenção Psicossocial – CRAP, juntamente com os profissionais dos serviços, gerentes e residência multiprofissional em saúde mental realizou no 3º quadrimestre de 2021 reuniões acerca do tema:

- Atenção Psicossocial na COVID-19 que teve como objetivo proporcionar subsídios para o entendimento global do cuidado em Saúde Mental e Atenção Psicossocial em situações de pandemia COVID-19, bem como oferecer ferramentas que auxiliem a compreender e a elaborar estratégias de planejamento, preparação e resposta para população em geral, pacientes infectados, familiares e trabalhadores da linha de frente.
- A organização dos atendimentos ambulatoriais que foram retomando gradativamente a quantidade conforme capacidade instalada. Os atendimentos ambulatoriais do Ambulatório de Saúde Mental/CEM e dos Centros de Atenção Psicossocial/CAPS, os Grupos e Oficinas sendo mantidos os serviços de demanda espontânea, atendimento à crise e atendimento aos pacientes acolhimentos nos CAPS.

## AÇÕES REALIZADAS DE ENFRENTAMENTO AO CORONAVÍRUS (COVID 19)

### Serviço de Atendimento Móvel de Urgência – SAMU/SRAS

- Monitoramento e manutenção do Plano de contingência para enfrentamento do COVID-19 no SAMU;
- Reuniões técnicas e periódicas na modalidade virtual com os servidores;
- Abertura da Central de Material e Esterilização do SAMU 24 horas a fim de abastecer as equipes móveis com material para assistência ventilatória.

**AÇÕES REALIZADAS DE ENFRENTAMENTO AO CORONAVÍRUS (COVID 19)****SUPERINTENDÊNCIA DE RELAÇÕES INSTITUCIONAIS DE SAÚDE – SUPRIS****Gerência de Controle e Avaliação – GCA**

Com a redução das internações hospitalares por Covid-19, e conseqüente diminuição na taxa de ocupação dos leitos de UTI Adulto Covid-19, foram mantidas autorizações e solicitados cancelamentos de leitos ao Ministério da Saúde, nas competências de setembro a dezembro de 2021 para atendimento exclusivo e de retaguarda à Covid-19. Ao final de dezembro/2021, a oferta dos leitos no SUS entre os hospitais para atendimento de retaguarda e exclusivo COVID-19:

Hospital	Leitos UTI	Leitos Clínicos
Santa Casa	10	90
Hospital Regional de Mato Grosso do Sul - HRMS	19	18
Hospital Adventista do Pênfigo - HAP	20	20
Hospital Universitário Maria Aparecida Pedrossian – Humap – UFMS/Ebserh	-	10

FONTE: Resolução CIB nº 279 - Mapa Hospitalar de Leitos Clínicos e de UTI do Plano de Contingência Estadual para Infecção Humana pelo Coronavírus – COVID-19 do Estado de Mato Grosso do Sul e as Planilhas de Taxa de Ocupação de Leitos UTI Adulto/DMH.

**AÇÕES REALIZADAS DE ENFRENTAMENTO AO CORONAVÍRUS (COVID 19)****SUPERINTENDÊNCIA DE RELAÇÕES INSTITUCIONAIS DE SAÚDE – SUPRIS****Gerência de Controle e Avaliação – GCA**

O monitoramento hospitalar contínuo impactou e implementou novas ações e resultados para supervisão hospitalar em conformidade dos serviços contratualizados/conveniados visando a garantia da assistência ao usuário.

As visitas e notificações para a conformidade no 3º quadrimestre, estão expressas no quadro abaixo:

QUANTIDADE DE VISITAS TÉCNICAS HOSPITALARES	QUANTIDADE DE NOTIFICAÇÕES/INFORMAÇÕES/ ORIENTAÇÕES/SOLICITAÇÕES EMITIDOS POR ESTA GERÊNCIA
91	153

## AÇÕES REALIZADAS DE ENFRENTAMENTO AO CORONAVÍRUS (COVID 19)

## SUPERINTENDÊNCIA DE RELAÇÕES INSTITUCIONAIS DE SAÚDE – SUPRIS

## Gerência de Regulação Hospitalar - GRH

<b>Nº de casos Regulados de COVID 2021</b>			
<b>No 1º quadrimestre (Janeiro, Fevereiro, Março, Abril)</b>	<b>No 2º quadrimestre (Maio, Junho, Julho, Agosto)</b>	<b>No 3º quadrimestre (Setembro,Outubro, Novembro, Dezembro)</b>	<b>Total de casos até Dezembro/2021</b>
<b>5.773</b>	<b>2.583</b>	<b>134</b>	<b>8.490</b>
<b>Dados extraídos de : <a href="https://core.saude.ms.gov.br">https://core.saude.ms.gov.br</a></b>			

As ações que foram realizadas no 3º Quadrimestre:

- Agilidade no processo regulatório;
- Classificação de risco;
- Busca de recursos conforme o quadro clínico e classificação.

## AÇÕES REALIZADAS DE ENFRENTAMENTO AO CORONAVÍRUS (COVID 19)

## SUPERINTENDÊNCIA DE RELAÇÕES INSTITUCIONAIS DE SAÚDE – SUPRIS

## Gerência de Regulação Ambulatorial - GRA

**Nº de Solicitações Teleconsulta/Telemonitoramento/Teleorientação  
Coronavírus (COVID/19) através do telefone (2020-2170) - 2021**

No 1º quadrimestre (Janeiro, Fevereiro, Março, Abril)	No 2º quadrimestre (Maio, Junho, Julho, Agosto)	No 3º quadrimestre (Setembro, Outubro, Novembro, Dezembro)	Total de casos até <b>Dezembro/2021</b>
<b>1.891</b>	<b>1.984</b>	<b>519</b>	<b>4.394</b>

Fonte: Dados extraídos de: <https://sisregiii.saude.gov.br/> dia 15/01/2022



**AÇÕES REALIZADAS DE ENFRENTAMENTO AO CORONAVÍRUS (COVID 19)**  
**SUPERINTENDÊNCIA DE RELAÇÕES INSTITUCIONAIS DE SAÚDE – SUPRIS**

**Gerência de Regulação Ambulatorial - GRA**

**Nº de Solicitações Agendadas para Reabilitação Pós-Covid - 2021**

No 1º quadrimestre (Janeiro, Fevereiro, Março, Abril)	No 2º quadrimestre (Maio, Junho, Julho, Agosto)	No 3º quadrimestre (Setembro, Outubro, Novembro, Dezembro)	Total de casos até <b>Dezembro / 2021</b>
<b>345</b>	<b>368</b>	<b>307</b>	<b>1020</b>

Fonte: Dados extraídos de: <https://sisregiii.saude.gov.br/> dia 15/01/2022

**AÇÕES REALIZADAS DE ENFRENTAMENTO AO CORONAVÍRUS (COVID 19)**  
**SUPERINTENDÊNCIA DE RELAÇÕES INSTITUCIONAIS DE SAÚDE – SUPRIS**

**Gerência de Regulação Ambulatorial - GRA**

**Nº de Gestantes Monitoradas “Alô Mamãe” - 2021**

No 1º quadrimestre (Janeiro, Fevereiro, Março, Abril)	No 2º quadrimestre (Maio, Junho, Julho, Agosto)	No 3º quadrimestre (Setembro, Outubro, Novembro, Dezembro)	Total de casos até <b>Dezembro/2021</b>
-	<b>2.534</b>	<b>480</b>	<b>3.014</b>

Fonte: Dados extraídos de: <http://monitoracovid.campogrande.ms.gov.br> dia 15/01/2022

A Secretaria Municipal de Saúde (SESAU) ampliou o serviço de telemonitoramento, com foco para as Gestantes que foram imunizadas em Campo Grande contra COVID-19, este serviço foi nomeado “Alô, mamãe”, a equipe entra em contato com essas mulheres para identificação de reações adversas à vacinação e repassam orientações, as mesmas serão acompanhadas durante o seu pré-natal até o seu puerpério.

## AÇÕES REALIZADAS DE ENFRENTAMENTO AO CORONAVÍRUS (COVID 19) SUPERINTENDÊNCIA DE RELAÇÕES INSTITUCIONAIS DE SAÚDE – SUPRIS

### GERÊNCIA MUNICIPAL DE AUDITORIA EM SAÚDE

- Auditoria das contas hospitalares dos pacientes internados nos hospitais privados, contratados temporariamente, para oferta de leitos clínicos e de Unidade de Terapia Intensiva (UTI), para enfrentamento da pandemia, a saber: **Hospital Adventista do Pênfigo, Hospital Geral Proncor, Clínica Campo Grande e Hospital Geral El Kadri;**
- Atualização do banco de dados da legislação municipal e demais atos publicados no Diário Oficial de Campo Grande - MS, bem como nos Diários eletrônicos Estadual e da União relacionados ao enfrentamento da pandemia de COVID-19;
- Auditoria no Hospital Regional para verificação da regularidade da aplicação de recursos transferidos, destinados para leitos COVID-19
- Caracterização das contas hospitalares referente à utilização de leitos clínicos e de Unidade de Terapia Intensiva (UTI) nos hospitais privados contratados temporariamente, para enfrentamento da COVID – 19.

**AÇÕES REALIZADAS DE ENFRENTAMENTO AO CORONAVÍRUS (COVID 19)**  
**SUPERINTENDÊNCIA DE GESTÃO DO TRABALHO EM SAÚDE - SGTS**

**NOMEAÇÕES EM CONCURSO PÚBLICO E RELOTAÇÕES – FORTALECIMENTO DA FORÇA DE TRABALHO**

CARGOS – CONCURSO	QUANTIDADE
MÉDICO	010
ENFERMEIRO	004
TÉCNICO DE ENFERMAGEM	001
ODONTOLOGO	001
AUXILIAR EM SAUDE BUCAL	005
FARMACEUTICO	002
ASSISTENTE DE SERVICOS DE SAUDE	002
ADMINISTRADOR	002
MÉDICO VETERINÁRIO	002
TÉCNICO DE IMOBILIZAÇÃO ORTOPÉDICA	001
RELOTAÇÃO PROFISSIONAIS ADMINISTRATIVOS	003
<b>TOTAL</b>	<b>033</b>

**Obs. Nomeação e posse de profissionais de saúde aprovados nos Concursos Públicos PMCG/2016 e SESAU/2019 em substituição às vacâncias do ano de 2021.**

**AÇÕES REALIZADAS DE ENFRENTAMENTO AO CORONAVÍRUS (COVID 19)**  
**SUPERINTENDÊNCIA DE GESTÃO DO TRABALHO EM SAÚDE - SGTS**

**CONTRATAÇÕES DO PERÍODO – FORTALECIMENTO DA FORÇA DE TRABALHO**

<b>CARGOS – CONTRATAÇÃO TEMPORÁRIA</b>	<b>QUANTIDADE</b>
MÉDICO (CONVOCAÇÃO)	257
ENFERMEIRO	001
TÉCNICO DE ENFERMAGEM	002
PSICÓLOGO	001
CUIDADOR EM SAUDE MENTAL	013
ASSISTENTE SOCIAL	001
AUXILIAR ADMINISTRATIVO FINANCEIRO	004
MOTORISTA DE VEÍCULOS PESADOS	001
AUXILIAR DE MANUTENÇÃO	001
SERRALHEIRO	001
ENFERMEIRO – PRORROGAÇÃO	051
ASSISTENTE SOCIAL – PRORROGAÇÃO	014
PSICÓLOGO – PRORROGAÇÃO	010
FISIOTERAPEUTA – PRORROGAÇÃO	030
TÉC. ENFERMAGEM – PRORROGAÇÃO	023
<b>TOTAL</b>	<b>410</b>

## AÇÕES REALIZADAS DE ENFRENTAMENTO AO CORONAVÍRUS (COVID 19) GÊRENCIA DA SAÚDE DO SERVIDOR - GERSAU

1. Ampliação do “Projeto Cuidar de Quem Cuida” de 200 atendimentos para 275 atendimentos mensais, representando aumento percentual 37,5% de atendimentos em psicoterapia e Inserção das especialidade de Psiquiatria e Homeopatia no Projeto;
2. Realização de teste RT-PCR E TR ANTÍGENO – SWAB aos servidores SESAU;
3. Orientação ao Servidor da SESAU em Período de Pandemia pelo Coronavírus;
4. Monitoramento e acolhimento dos servidores positivos para a COVID-19;
5. Treinamento específico sobre Biossegurança no Enfrentamento ao COVID – 19;
6. Adoção de medidas de biossegurança;
7. Acompanhamento pós COVID-19;
8. Gestão de Grupo de Risco;
9. Implantação de investigação de doença ocupacional relacionada à COVID-19;
10. Serviço de Teleorientação Coronavírus com orientação Médica;
11. Visitas técnicas, em Unidades de Saúde com o objetivo de verificar os protocolos de segurança e propor medidas preventivas;

## AÇÕES REALIZADAS DE ENFRENTAMENTO AO CORONAVÍRUS (COVID 19)

### GÊRENCIA DA SAÚDE DO SERVIDOR - GERSAU

12. Atestados Médicos – Homologação de atestados no Instituto Municipal de Previdência Campo Grande (IMPCG) via e-mail;
13. Avaliação do nexos causal da CAT – Comunicação de acidente de trabalho – COVID-19;
14. Inserção de Psicólogos nas Unidades de Urgência e Emergência; totalizando 1.018 atendimentos que englobam acolhimento psicológico individual/grupo e Práticas Integrativas e Complementares (PIC's). Destes servidores atendidos, 78 apresentaram fragilidade emocional, sendo encaminhados para a psicoterapia pelo “Projeto Cuidar de Quem Cuida”, no contra turno do horário laboral.
15. Serviço intermediário de escuta e acolhimento ao servidor da saúde, incluindo residentes e PROINC's, em caráter temporário de "Teleatendimento Psicológico“, totalizando 142 atendimentos.

## AÇÕES REALIZADAS DE ENFRENTAMENTO AO CORONAVÍRUS (COVID 19)

### OUVIDORIA DA SAÚDE – OUVIDORIA

- ✓ A Ouvidoria Geral do SUS com o intuito de diminuir a disseminação do Coronavírus, seguiu rigorosamente os decretos vigentes que versam sobre as medidas de prevenção de contágio.
- ✓ Mantiveram-se os plantões a fim de dirimir as dúvidas, disseminar informações e registrar manifestações dos cidadãos, quem em sua maioria o assunto foi relacionado ao COVID-19.

#### LIGAÇÕES ATENDIDAS - 3º QUADRIMESTRE 2021

MÊS	VALOR
SETEMBRO	14.749
OUTUBRO	6.120
NOVEMBRO	6.460
DEZEMBRO	6.689
<b>TOTAL</b>	<b>34.018</b>

LIGAÇÕES ATENDIDAS  
3º QUADRIMESTRE 2021

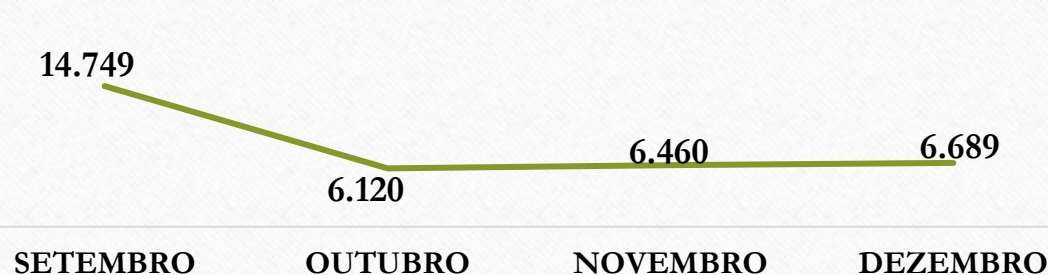


Figura 1- Fonte Sistema de Informações

#### MANIFESTAÇÕES REGISTRADAS - 3º QUADRIMESTRE 2021

MÊS	OUVIDORSUS	SIST. DE INFORMAÇÕES	TOTAL
SETEMBRO	1.775	16.707	18.482
OUTUBRO	1.573	5.587	7.160
NOVEMBRO	1.715	5.035	6.750
DEZEMBRO	1.397	4.989	6.386
<b>TOTAL</b>	<b>6.460</b>	<b>32.318</b>	<b>38.778</b>

REGISTRO DE MANIFESTAÇÕES  
3º QUADRIMESTRE 2021

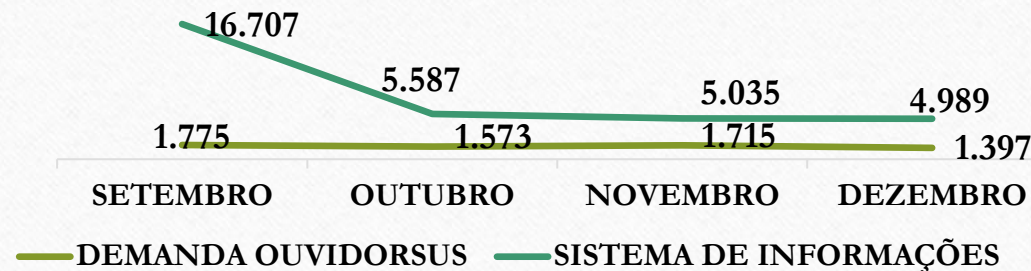


Figura 2- Fonte Sistema OuvidorSUS



## AÇÕES REALIZADAS DE ENFRENTAMENTO AO CORONAVÍRUS (COVID 19)

### Coordenadoria Geral de Educação em Saúde – CGES

#### Suporte técnico na coordenação e organização da:

- Vacinação Itinerante em supermercados;
- Vacinação Itinerante em terminais de ônibus;
- Vacinação na ONG Fraternidade Despertar, nos bairros Dom Antônio e Santa Luzia;
- Vacinação na rodoviária de Campo Grande e no Aeroporto Internacional de Campo Grande.

## AÇÕES REALIZADAS DE ENFRENTAMENTO AO CORONAVÍRUS (COVID 19)

### COORDENADORIA GERAL DE SUPORTE TECNOLÓGICO E INFORMAÇÃO – CGSTI

#### SISTEMA MONITORA SAÚDE

- Sistema desenvolvido em parceria com à Agência Municipal de Tecnologia da Informação e Inovação, em que possui integração com e-SUS Notifica e SI-PNI - Sistema de Informação do Programa Nacional de IMUNIZAÇÕES, esse sistema possui dois módulos:
  - **Módulo de Monitoramento COVID-19:** possibilita o monitoramento dos casos confirmados, suspeitos e contactantes, em que é disponibilizado para todas as Unidades de Saúde e Distritos realizar o monitoramento e orientações de acordo com sua gravidade;
  - **Módulo Vacinação:** possibilita registro de doses da vacina contra COVID-19.

#### SITE WEB CADASTRO VACINA

- Site desenvolvido em parceria com à Agência Municipal de Tecnologia da Informação e Inovação, em que o munícipe realiza o cadastro realiza o auto cadastro de acordo com o Programa Nacional de Imunizações – PNI através do site <http://vacina.campogrande.ms.gov.br/>, neste sistema o munícipe tem acesso a sua carteirinha digital contendo todas as informações da vacina do COVID-19.

## AÇÕES REALIZADAS DE ENFRENTAMENTO AO CORONAVÍRUS (COVID 19)

### COORDENADORIA GERAL DE SUPORTE TECNOLÓGICO E INFORMAÇÃO – CGSTI

#### TRIAGEM WEB

- Manutenção do aplicativo de triagem web, para a análise prévia de sintomatologia e possível infecção por COVID-19, com orientações sobre a doença com a parceria da Agência Municipal de Tecnologia de Informação e Inovação AGETEC, sendo o acesso através do seguinte endereço <https://covid19.campogrande.ms.gov.br/>.

#### CADASTRO DE ÓBITOS

- Foi desenvolvido pela CGSTI o Sistema de Cadastro de Óbitos por COVID-19 para controle de pacientes que faleceram por COVID19, interfaceando com o controle de vacinação, para geração de relatórios gerenciais e estatísticos para monitoramento da CIEVS.

#### SALA DE GESTÃO

- Para a população foi disponibilizado através de parceria entre esta SESAU e AGETEC, painéis com informações em tempo real vacinas aplicadas em nosso município no site <https://saladegestao.campogrande.ms.gov.br/vacinacao/>.

## REPASSES COVID-19

## 3º QUADRIMESTRE 2021 - SETEMBRO A DEZEMBRO/2021

DESCRIÇÃO	DESTINAÇÃO	REPASSE
<b>REPASSES DA UNIÃO</b>		<b>28.907.800,12</b>
<b>Repastes destinados a despesas com prestadores</b>		<b>28.837.500,00</b>
Portaria 2.237, de 2 de setembro de 2021	Estabelece recursos financeiros a Estados, Distrito Federal e Municípios para o <b>enfrentamento das demandas assistenciais</b> geradas pela emergência de saúde pública de importância internacional causada pelo novo coronavírus	5.425.500,00
Portaria 2.336, de 14 de setembro de 2021	Libera, em caráter excepcional, a transferência de recurso financeiro para <b>custeio de leitos de Unidades de Terapia Intensiva - UTI Tipo II Adulto e Pediátrico</b> , a Estados e Municípios, para atendimento exclusivo dos pacientes COVID-19. (Clínica Campo Grande, Hospital Adventista, Hospital El Kadri, Hospital Regional e Santa Casa)	7.776.000,00
Portaria 2.730, de 14 de outubro de 2021	Libera, em caráter excepcional, a transferência de recurso financeiro para <b>custeio de leitos de Unidades de Terapia Intensiva - UTI Tipo II Adulto e Pediátrico</b> , a Estados e Municípios, para atendimento exclusivo dos pacientes COVID-19. (Clínica Campo Grande, Hospital Adventista, Hospital El Kadri, Hospital Regional e Santa Casa)	7.776.000,00
Portaria 2.999, de 3 de novembro de 2021	Estabelece a transferência de recursos financeiros aos Estados e Municípios para o <b>enfrentamento das demandas assistenciais</b> geradas pela emergência de saúde pública de importância internacional causada pelo novo Coronavírus.	2.719.500,00
Portaria 3.202, de 18 de novembro de 2021	Libera, em caráter excepcional, a transferência de recurso financeiro para <b>custeio de leitos das Unidades de Terapia Intensiva - UTI Tipo II Adulto e Pediátrico e leitos das Unidades de Terapia Intensiva - UTI Tipo II Adulto e Pediátrico (Convertidos)</b> , para atendimento exclusivo dos pacientes COVID-19.	2.112.000,00
Portaria 3.313, de 30 de novembro de 2021	Estabelece a transferência de recursos financeiros aos Estados, Distrito Federal e Municípios para o <b>enfrentamento das demandas assistenciais</b> geradas pela emergência de saúde pública de importância internacional causada pelo novo Coronavírus.	1.588.500,00

## REPASSES COVID-19

## 3º QUADRIMESTRE 2021 - SETEMBRO A DEZEMBRO/2021

DESCRIÇÃO	DESTINAÇÃO	REPASSE
Portaria 3.340, de 1º de dezembro de 2021	Libera, em caráter excepcional, a transferência de recurso financeiro para <b>custeio de leitos das Unidades de Terapia Intensiva - UTI Tipo II Adulto e Pediátrico e leitos das Unidades de Terapia Intensiva - UTI Tipo II Adulto e Pediátrico (Convertidos)</b> , para atendimento exclusivo dos pacientes COVID-19. (Clinica Campo Grande, Hospital Regional e Santa Casa)	720.000,00
Portaria 3.374, de 3 de dezembro de 2021	Libera, em caráter excepcional, a transferência de recurso financeiro para <b>custeio de leitos de Unidades de Terapia Intensiva - UTI Tipo II Adulto, Pediátrico e Convertidos</b> , de Estados e Municípios, para atendimento exclusivo dos pacientes COVID-19. (Clinica Campo Grande, Hospital Regional e Santa Casa)	720.000,00
<b>Repasses destinados a despesas com custeio da Rede</b>		<b>70.300,12</b>
Portaria 3.617, de 15 de dezembro de 2021	Dispõe sobre o <b>incremento excepcional do financiamento federal do Componente Básico da Assistência Farmacêutica</b> , no âmbito do Sistema Único de Saúde	70.300,12
<b>REPASSES DE ORIGEM ESTADUAL</b>		<b>12.849.233,79</b>
<b>Repasses destinados a despesas com Prestadores</b>		<b>12.849.233,79</b>
Combate e Mitigação à pandemia do COVID-19	Compras de <b>Leitos de UTI</b> - Rede contratada e conveniada e Rede Privada	12.849.233,79
<b>TOTAL</b>		<b>41.757.033,91</b>

Fonte: Coordenadoria Geral Financeira/ SESAU e FNS - Disponível em: <https://consultafns.saude.gov.br/#/detalhada> - Acesso em: 03 Fev. 2022 as 08:00h

**DESPESAS RELACIONADAS ÀS AÇÕES DE ENFRENTAMENTO AO COVID-19 (\*)**  
**3º QUADRIMESTRE 2021**

<b>ELEMENTO DE DESPESA</b>	<b>TOTAL EMPENHADO</b>	<b>TOTAL LIQUIDADO</b>	<b>TOTAL PAGO</b>
Vencimentos e Vantagens Fixas - Pessoal Civil(**)	2.452.962,82	2.452.962,82	2.171.273,69
Locação de mão-de-obra	500.000,00	500.000,00	500.000,00
Material de Consumo (**)	3.851.106,65	3.024.056,67	3.024.056,67
Outros Serviços de Terceiros - Pessoa Jurídica(**)	24.272.574,02	15.902.149,76	15.902.149,76
<b>TOTAL</b>	31.076.643,49	21.879.169,25	<b>21.597.480,12</b>

Fonte: Campo Grande - Disponível em: <https://transparenciacovid.campogrande.ms.gov.br/despesas/> - Acesso em: 03 Fev. 2022 as 14h

- Considerações:

(\*) As despesas executadas no 3º quadrimestre, utilizam além dos recursos recebidos dentro do quadrimestre, recursos recebido nos quadrimestres anteriores.

(\*\*) A diferença do total empenhado para o total pago se refere a processos em andamento, os mesmos serão finalizados no exercício 2022.

**PLANO DE CONTINGÊNCIA PARA SITUAÇÃO DE EPIDEMIA DE DENGUE, CHIKUNGUNYA, E ZIKAVÍRUS**

**VIGÊNCIA: JULHO DE 2021 A JULHO DE 2023**  
(RESOLUÇÃO SESAU N. 626, DE 4 DE NOVEMBRO DE 2021.)



## AÇÕES REALIZADAS DE ENFRENTAMENTO À DENGUE

### SUPERINTENDÊNCIA DE VIGILÂNCIA EM SAÚDE – SVS

#### COORDENADORIA DE VIGILÂNCIA EM SAÚDE AMBIENTAL

- ❖ Promove ações de combate à dengue através de inspeções de estabelecimentos sujeitos à fiscalização sanitária, monitoramento de acumuladores de resíduos sólidos e atendimento de demandas relacionadas a esgotamento sanitário, imóveis insalubres, saneamento ambiental, resíduos sólidos, perigosos e outros; além de ações conjuntas com o CCEV para manejo de resíduos.

Resultado das ações no 3º Quadrimestre de 2021 - DENGUE	
AÇÃO	RESULTADO
Atendimento de demandas de esgotamento sanitário e imóveis insalubres	214
Atendimento de demandas de resíduos sólidos	83
Monitoramento de acumuladores de resíduos sólidos.	20
Fiscalização relacionada a resíduos sólidos, perigosos e outros.	379
Fiscalização relacionada a saneamento ambiental.	101
<b>TOTAL</b>	<b>797</b>



## AÇÕES REALIZADAS DE ENFRENTAMENTO À DENGUE

### SUPERINTENDÊNCIA DE VIGILÂNCIA EM SAÚDE – SVS

#### COORDENADORIA DE CONTROLE DE ENDEMIAS VETORIAIS

**612.415** visitas domiciliares;

- ❖ **2.396** coletas de pneus em vias públicas e terrenos baldios;
- ❖ **6.039** visitas em pontos estratégicos;
- ❖ **Borrifação espacial** (UBV / FUMACÊ) em **6.683** em quarteirões;
- ❖ **5.846** visitas de atendimento imobiliário com demandas de ouvidoria e disque dengue
- ❖ **4.013** atividades educativas para o controle do *Aedes aegypti* com ênfase no método Wolbachia que está sendo implantado neste município;
- ❖ **8.073** armadilhas de OVITRAMPA instaladas para expansão método ARBOALVO
- ❖ Operação Mosquito Zero: - Região Urbana do Anhanduizinho em 19/10/2021 a 27/10/2021 (Jardim Botafogo);
  - Região Urbana do Segredo em 16/11/2021 a 26/11/2021 (Bairro Nova Lima);
  - Região Urbana do Bandeira em 30/11/2021 a 09/12/2021 (Bairro Moreninhas);
  - Região Urbana do Lagoa em 15/12/2021 a 23/12/2021 (Bairro Caiobá).

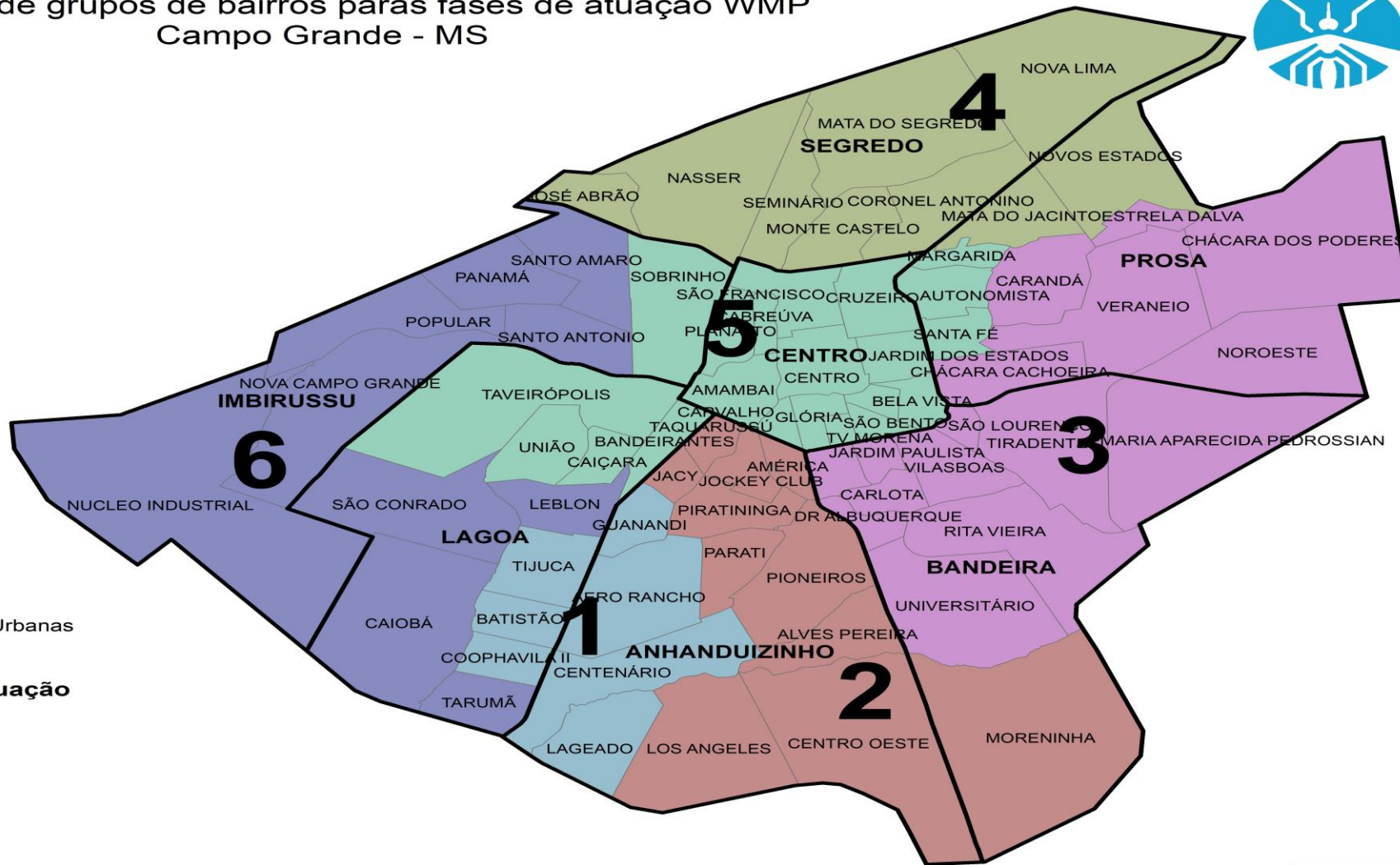
#### ✓ **Projeto Wolbachia:**

- ❖ O início da soltura dos mosquitos com bactéria Wolbachia aconteceu em dezembro de 2020;
- ❖ São 6 fases para o município de Campo Grande;
- ❖ Finalizadas já as duas primeiras fases;
- ❖ Fase 3 segue até março/2022;
- ❖ Liberação nessas regiões é do mosquito adulto;
- ❖ Na Região das Moreninhas iniciamos a liberação de ovos através Dispositivo de liberação de ovos - DLO

# PROJETO WOLBACHIA



Propostas de grupos de bairros para fases de atuação WMP  
Campo Grande - MS



## Legenda:

Regiões Urbanas

## Bairros

## Grupos de atuação

- 1
- 2
- 3
- 4
- 5
- 6

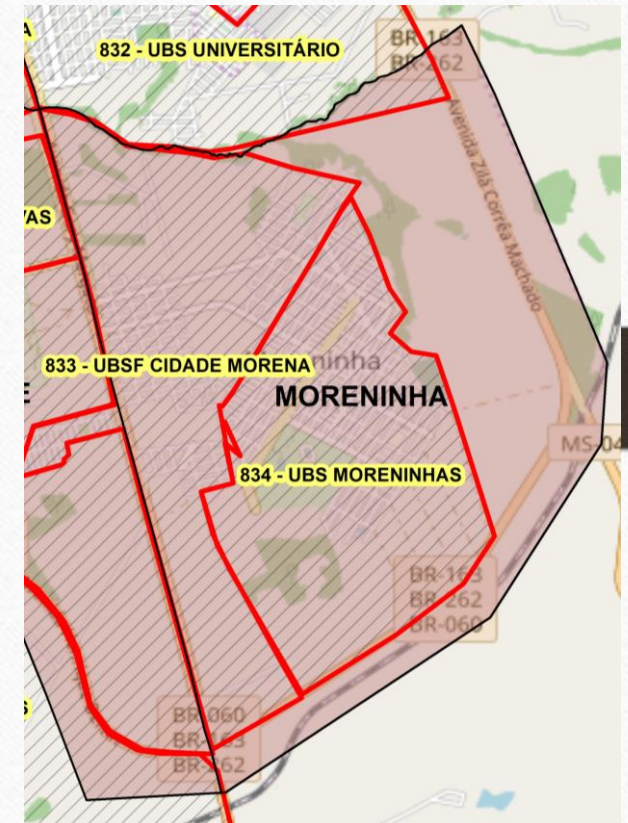


0 1,25 2,5 5 km

# DLO Moreninhas e Região

## – Dispositivo de liberação de ovos

- Primeira área a receber essa metodologia em CG;
- Similar ao que está sendo implantado em Petrolina-PE.



# DLO Moreninhas e Região



- **Fase 1 – 7 bairros**

**Região parte do Anhanduizinho e Lagoa**

- Liberações – Finalizadas (dez/20 a jun/21 - 10,8 milhões de wolbitos liberados)

- **Fase 2 – 15 bairros**

**Região Anhanduizinho**

- Liberações – Finalizadas (jul/21 a out/21 – 9,4 milhões de wolbitos liberados)

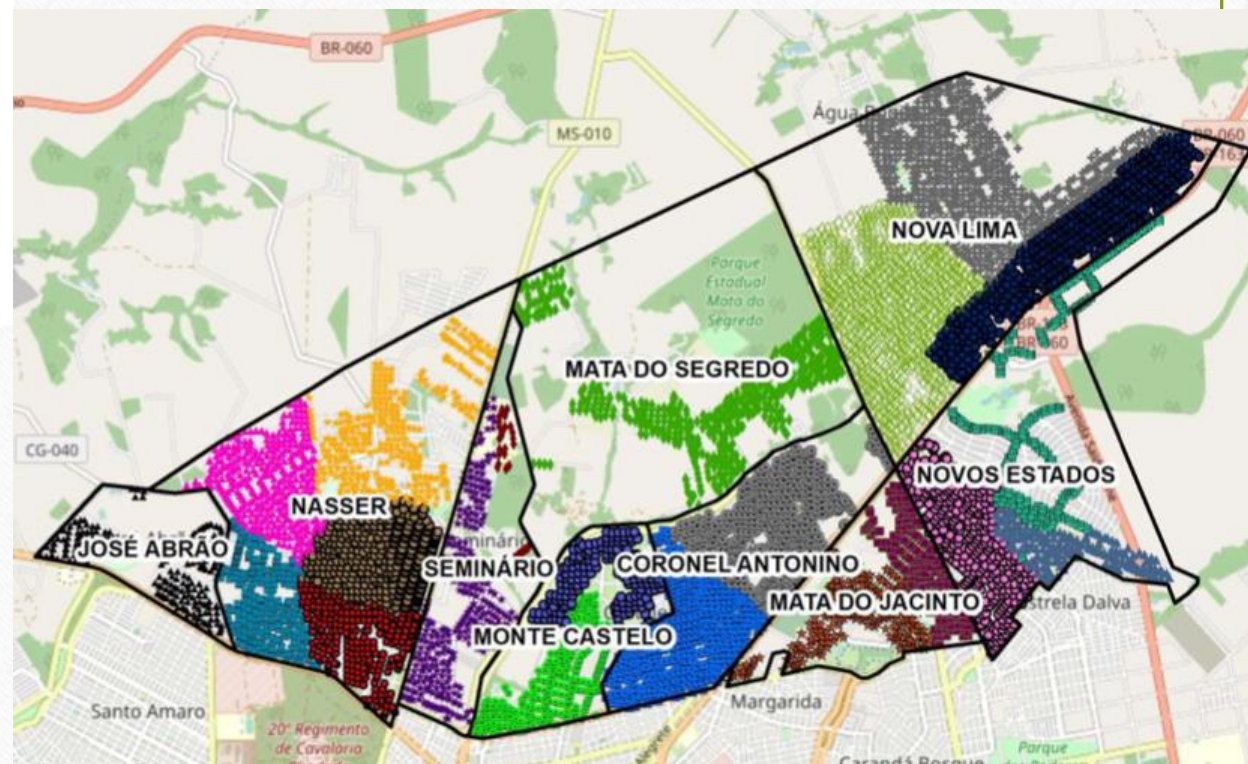
- **Fase 3 – 15 bairros**

**Região Bandeira e Prosa**

- Liberações ocorrerão até 04/03

# WMP EM CGMS

- **Fase 4 – 9 bairros**
- **Região do segredo**
- Liberações – Início após o carnaval, em 07/03;



# SUPERINTENDÊNCIA DE VIGILÂNCIA EM SAÚDE – SVS

Casos notificados das arboviroses em 2019 e 2020, no município de Campo Grande/MS

PLANO DE CONTINGÊNCIA PARA SITUAÇÃO DE EPIDEMIA DE DENGUE, CHIKUNGUNYA, E ZIKAVÍRUS  
VIGÊNCIA: JULHO DE 2021 A JULHO DE 2023

**DADOS EPIDEMIOLÓGICOS DA DENGUE, CAMPO GRANDE, MS, 2019**

	Jan	Fev	Mar	Abr	Mai	Jun	Jul	Ago	Set	Out	Nov	Dez	Total
NOTIFICADOS	3.027	6.260	9.721	9.600	6.932	2.262	585	163	144	201	167	376	39.438
CONFIRMADOS	1855	5536	11129	314	209	442	106	36	10	9	1	0	19.647
DENGUE GRAVE	2	4	4	8	0	0	0	0	0	0	0	0	18
ÓBITO CONFIRMADO	1	1	2	4	0	0	0	0	0	0	0	0	8

2019

**DADOS EPIDEMIOLÓGICOS DA ZIKAVIRUS, CAMPO GRANDE, MS, 2019**

	Jan	Fev	Mar	Abr	Mai	Jun	Jul	Ago	Set	Out	Nov	Dez	Total
NOTIFICADOS	78	119	51	66	46	30	15	9	7	11	4	7	443
CONFIRMADOS LAB	0	1	1	6	9	3	2	0	2	1	0	0	25
GESTANTES CONF.	0	0	0	0	0	0	0	0	0	0	0	0	0

**DADOS EPIDEMIOLÓGICOS DA CHIKUNGUNYA, CAMPO GRANDE, MS, 2019**

	Jan	Fev	Mar	Abr	Mai	Jun	Jul	Ago	Set	Out	Nov	Dez	Total
NOTIFICADOS	69	37	32	20	24	17	10	6	7	16	3	7	248
CONFIRMADOS LAB	1	1	6	5	1	2	2	2	2	1	0	0	23

Fonte: Serviço de Vigilância Epidemiológica/SESAU/PMCG. OBS: DADOS SUJEITOS A ALTERAÇÕES

**DADOS EPIDEMIOLÓGICOS DA DENGUE, CAMPO GRANDE, MS, 2020**

	Jan	Fev	Mar	Abr	Mai	Jun	Jul	Ago	Set	Out	Nov	Dez	Total
NOTIFICADOS	3.704	6.422	4.181	1.588	864	807	678	462	324	195	508	426	20.159
CONFIRMADOS	2569	4075	2379	1258	686	615	493	308	293	164	425	261	13.526
DENGUE GRAVE	2	4	2	1	1	1	0	0	0	0	0	0	11
ÓBITO CONFIRMADO	2	2	2	0	1	0	0	0	0	0	0	0	7

2020

**DADOS EPIDEMIOLÓGICOS DA ZIKAVIRUS, CAMPO GRANDE, MS, 2020**

	Jan	Fev	Mar	Abr	Mai	Jun	Jul	Ago	Set	Out	Nov	Dez	Total
NOTIFICADOS	15	12	9	6	3	2	3	2	5	3	0	0	60
CONFIRMADOS LAB	0	4	1	0	1	0	0	1	2	0	0	0	9
GESTANTES CONF.	0	0	0	0	0	0	0	0	0	0	0	0	0

**DADOS EPIDEMIOLÓGICOS DA CHIKUNGUNYA, CAMPO GRANDE, MS, 2020**

	Jan	Fev	Mar	Abr	Mai	Jun	Jul	Ago	Set	Out	Nov	Dez	Total
NOTIFICADOS	27	19	8	15	3	4	6	5	3	3	1	1	95
CONFIRMADOS LAB	4	3	0	2	0	1	0	0	0	0	0	0	10

Fonte: Serviço de Vigilância Epidemiológica/SESAU/PMCG. OBS: DADOS SUJEITOS A ALTERAÇÕES

## SUPERINTENDÊNCIA DE VIGILÂNCIA EM SAÚDE – SVS

## DADOS EPIDEMIOLÓGICOS DA DENGUE, CAMPO GRANDE, MS, 2021

	Jan	Fev	Mar	Abr	Mai	Jun	Jul	Ago	Set	Out	Nov	Dez	Total
NOTIFICADOS	282	660	797	825	699	362	220	105	1	0	0	0	3.951
CONFIRMADOS	126	78	36	78	35	12	4	4	0	0	0	0	373
DENGUE GRAVE	0	2	0	0	0	0	0	2	0	0	0	0	4
ÓBITO CONFIRMADO	0	2	0	0	0	0	0	0	0	0	0	0	2

Fonte: Sinanonline/CVE/SVS/SESAU/PMCG

## DADOS EPIDEMIOLÓGICOS DA ZIKAVIRUS, CAMPO GRANDE, MS, 2021

	Jan	Fev	Mar	Abr	Mai	Jun	Jul	Ago	Set	Out	Nov	Dez	Total
NOTIFICADOS	3	6	2	1	1	1	0	0	0	0	0	0	14
CONFIRMADOS LAB	0	4	1	0	1	0	0	0	0	0	0	0	6
GESTANTES CONF.	0	0	0	0	0	0	0	0	0	0	0	0	0

Fonte: Sinanonline/CVE/SVS/SESAU/PMCG

## DADOS EPIDEMIOLÓGICOS DA CHIKUNGUNYA, CAMPO GRANDE, MS, 2021

	Jan	Fev	Mar	Abr	Mai	Jun	Jul	Ago	Set	Out	Nov	Dez	Total
NOTIFICADOS	1	4	7	1	4	3	3	0	0	0	0	0	23
CONFIRMADOS LAB	0	3	2	0	3	3	2	0	0	0	0	0	13

## DADOS EPIDEMIOLÓGICOS DA DENGUE, CAMPO GRANDE, MS, 2022

	Jan	Fev	Mar	Abr	Mai	Jun	Jul	Ago	Set	Out	Nov	Dez	Total
NOTIFICADOS	162	0	0	0	0	0	0	0	0	0	0	0	162
CONFIRMADOS	0	0	0	0	0	0	0	0	0	0	0	0	0
DENGUE GRAVE	0	0	0	0	0	0	0	0	0	0	0	0	0
ÓBITO CONFIRMADO	0	0	0	0	0	0	0	0	0	0	0	0	0

Fonte: Sinanonline/CVE/SVS/SESAU/PMCG

## DADOS EPIDEMIOLÓGICOS DA ZIKAVIRUS, CAMPO GRANDE, MS, 2022

	Jan	Fev	Mar	Abr	Mai	Jun	Jul	Ago	Set	Out	Nov	Dez	Total
NOTIFICADOS	0	0	0	0	0	0	0	0	0	0	0	0	0
CONFIRMADOS LAB	0	0	0	0	0	0	0	0	0	0	0	0	0
GESTANTES CONF.	0	0	0	0	0	0	0	0	0	0	0	0	0

Fonte: Sinanonline/CVE/SVS/SESAU/PMCG

## DADOS EPIDEMIOLÓGICOS DA CHIKUNGUNYA, CAMPO GRANDE, MS, 2022

	Jan	Fev	Mar	Abr	Mai	Jun	Jul	Ago	Set	Out	Nov	Dez	Total
NOTIFICADOS	1	0	0	0	0	0	0	0	0	0	0	0	1
CONFIRMADOS LAB	0	0	0	0	0	0	0	0	0	0	0	0	0

Fonte: Sinanonline/CVE/SVS/SESAU/PMCG

2021

2022



## AÇÕES REALIZADAS DE ENFRENTAMENTO À DENGUE

### SUPERINTENDÊNCIA DA REDE DE ATENÇÃO À SAÚDE - SRAS

#### Atenção Primária à Saúde – APS:

A Coordenadoria da Rede de Atenção Básica segue as orientações do Ministério da Saúde, Secretaria Estadual de Saúde, e órgãos oficiais de Vigilância Sanitária para o enfrentamento da Dengue:

- Realizadas 02 reuniões de integração com a participação dos Agentes Comunitários de Saúde (ACS) e Agentes de controle de Endemias (ACE) envolvendo todos os Distritos Sanitários. Na oportunidade foi abordada a temática arboviroses, destacando as ações de promoção e prevenção, controle de vetores, eliminação de criadouros, controle mecânico, orientação na comunidade, e planejamento do Levantamento Rápido de Índices para *Aedes aegypti* (LIRAa).
- Participação junto com o Comitê Municipal de Enfrentamento ao *Aedes Aegypti* no dia D de combate à Dengue no Teatro Glauce Rocha que sediou a solenidade de parceria da Prefeitura de Campo Grande com assinatura do Programa de notificação de casos de dengue pelas farmácias e drogarias.

## AÇÕES REALIZADAS DE ENFRENTAMENTO À DENGUE

### SUPERINTENDÊNCIA DA REDE DE ATENÇÃO À SAÚDE – SRAS

#### Coordenadoria da Rede de Atenção Especializada

No que tange as unidades especializadas geridas pela Coordenadoria da Rede de Atenção Especializada - CRAE e o HOSPITAL DIA / Centro Especializado em tratamento de doenças infecto-parasitárias – CEDIP está inserido no Plano de Contingência da Dengue 2021, porém no terceiro quadrimestre de 2021 esse plano NÃO foi acionado consequentemente não houve impacto financeiro.

A proposta do HOSPITAL DIA / CEDIP é ofertar o suporte com atendimento especializado em infectologia disponibilizando oito leitos de internação, regulados via Complexo Regulador Estadual - CORE, para os pacientes do grupo C (presença de quadro febril agudo, com ou sem manifestações hemorrágicas, acompanhado de pelo menos um dos sinais de alerta) e avaliação nos casos de dengue com sinais de alerta e/ou comorbidades do grupo B - (Presença de quadro febril agudo acompanhado de manifestações hemorrágicas induzidas ou espontâneas), sendo que os demais leitos no Hospital DIA ficariam disponíveis para o atendimento de rotina da unidade.

## AÇÕES REALIZADAS DE ENFRENTAMENTO À DENGUE

### SUPERINTENDÊNCIA DA REDE DE ATENÇÃO À SAÚDE – SRAS

#### Coordenadoria de Urgências

- ✓ Acolhimento com Classificação de Risco para Dengue;
- ✓ Oportunizar o atendimento de urgência e emergência, com o manejo adequado reduzindo as complicações dos agravos a saúde.

# PROJETO: LABORATÓRIO DE INOVAÇÃO DA ATENÇÃO PRIMÁRIA À SAÚDE

AMPLIAÇÃO DO CUIDADO NAS UNIDADES DE SAÚDE

---

Laboratório de Inovação da Atenção Primária à Saúde  
Campo Grande - MS

# OBJETIVOS do PROJETO INOVAAPS

- Realizar apoio à gestão local da SESAU Campo Grande/MS;
- Apoiar a estruturação da Residência em Medicina de Família e Comunidade;
- Apoiar a estruturação da Residência Multiprofissional em Saúde da Família;
- **Apoio técnico institucional na qualificação das equipes de Atenção Primária em Saúde;**
- Implantar Observatório da Atenção Primária à Saúde de Campo Grande para apoiar as Equipes de Saúde da Família junto a territorialização das áreas cobertas;
- Apoiar ações estratégicas de Vigilância em Saúde.
- Implantar serviço de Telemedicina e apoio diagnóstico;
- Realizar uma pesquisa de avaliação da atenção primária à saúde com o instrumento do PCATool;
- Realizar uma pesquisa de opinião com os trabalhadores do SUS do município de Campo Grande.

# UNIDADES SELECIONADAS INOVAAPS

## 1. UNIDADE VIDA NOVA

USF AQUINO DIAS BEZERRA VIDA NOVA

## 2. UNIDADE NOROESTE

USF DR CLÁUDIO LUIZ FONTANILLAS FRAGELLI

## 3. UNIDADE JARDIM ITAMARACÁ

USF EDSON QUINTINO

## 4. UNIDADE COOPHAVILLA

USF ALFREDO NEDER COOPHAVILA II

## 5. UNIDADE MORENINHA III

USF JUDSON TADEU RIBAS - MORENINHA 3

## 6. UNIDADE JARDIM BATISTÃO

USF DR. HÉLIO MARTINS COELHO BATISTÃO

## 7. UNIDADE OLIVEIRA

USF BENEDITO MARTINS GONÇALVES - OLIVEIRA II

## 8. UNIDADE PARQUE DO SOL

USF BENJAMIN ASATO

## 9. UNIDADE TIRADENTES

UBS “DR. ANTÔNIO PEREIRA”

**LABINOVAAPS**

PÁGINA INICIAL

INSTITUCIONAL

PODCAST

ONDE SER ATENDIDO?

UNIDADES DE SAÚDE LIAPS

**DOCUMENTOS**

CARTEIRA DE SERVIÇOS

CADERNETA DO USUÁRIO

CATÁLOGO DE ESPECIFICAÇÕES  
DE MOBILIÁRIOS E  
EQUIPAMENTOS

MANUAL DE AMBIÊNCIA

MATERIAIS DE COMUNICAÇÃO

**PÁGINAS**

RESIDÊNCIA DE MFC

SEMINÁRIOS AVANÇADOS

RESIDÊNCIA MULTI  
PROFISSIONAL

REGULAÇÃO

SEMINÁRIO INOVAAPS

SEMANA DE PLANEJAMENTO

CICLO DE DEBATES

ACCOUNTABILITY

VIGILÂNCIA

**Campo Grande** salta  
de 33% para **75%** no  
acesso da população  
aos **serviços de saúde**  
e é a **8ª melhor capital**  
**do Brasil** em cobertura  
da Atenção Primária a  
Saúde.

Fonte: Ministério da Saúde  
21 de Setembro de 2020

**VÍDEO INSTITUCIONAL**



O Laboratório de Inovação na Atenção Primária à Saúde (LABINOVAAPS) em parceria com a Associação Brasileira de Saúde Coletiva (ABRASCO) lançaram no dia 28 de junho o volume 26 número 6 da Revista Ciência e Saúde Coletiva que tem como tema "Inovação na Atenção Primária à Saúde no Brasil: Limites e potencialidade no Sistema Único de Saúde", a solenidade aconteceu no auditório do SEBRAE Campo Grande – Mato Grosso do Sul e teve a participação do representante da revista, Professor Doutor Luiz Felipe Pinto, que falou sobre a importância desta publicação para a secretaria municipal de saúde; Dinaci Ranzi Assessora do Projeto LABINOVAAPS e Daniel Soranz

**Onde Ser  
Atendido?**

**OTICS  
Campo  
Grande**

**Pesquisa  
Opinião**  
das Unidades de Saúde

**Teleinfectologia**

**TABNET**

**PODCAST  
INOVOU**  
Clique aqui e

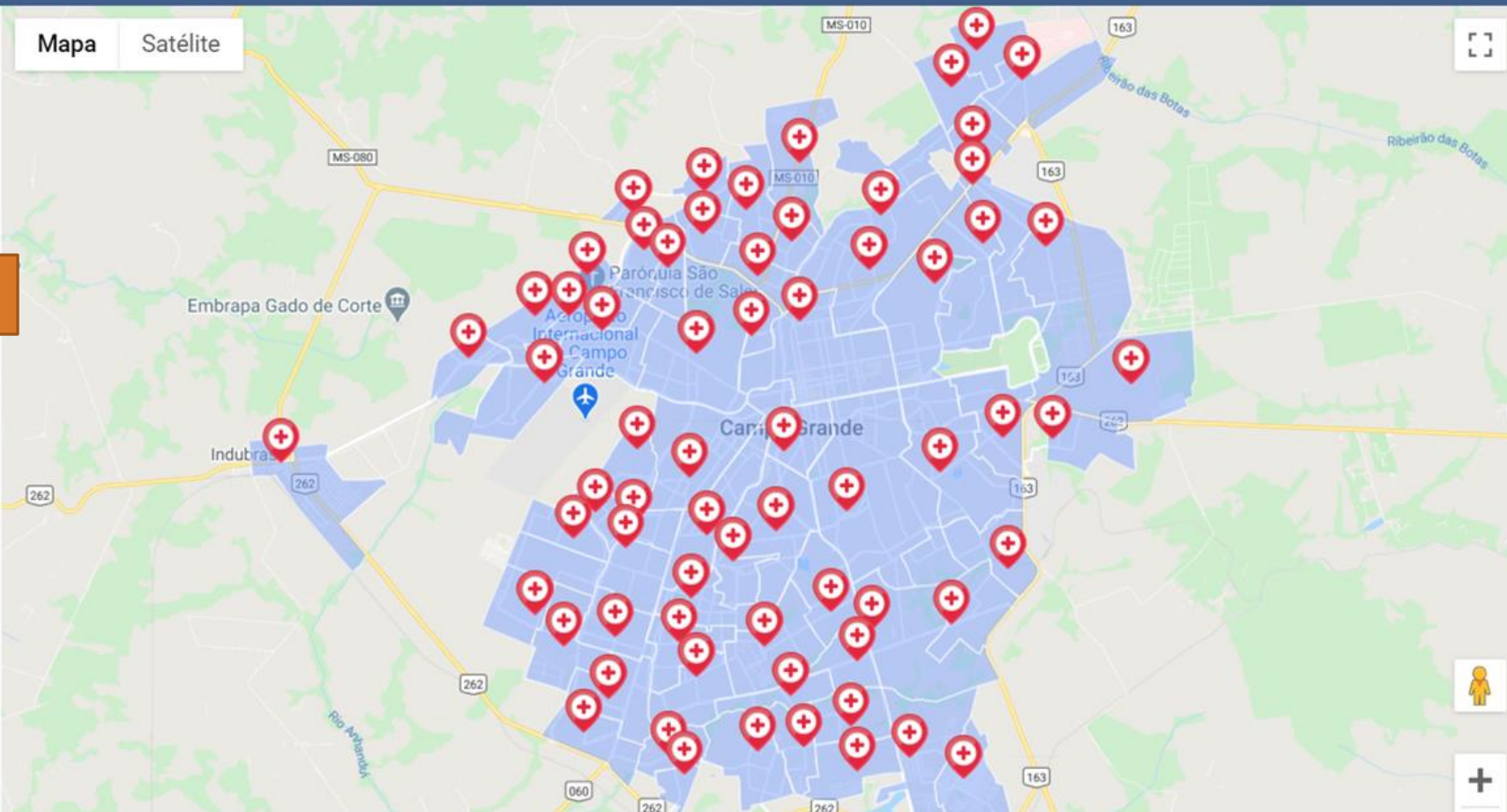
# ACESSO DE PRIMEIRO CONTATO

TERRITORIALIZAÇÃO (usuário com acesso rápido à dados da sua Unidade de referência)

Prefeitura de Campo Grande

Onde Ser Atendido

Endereço	Unidade
Digite o CEP ou endereço de residência:	
<input type="text" value="Ex: Rua Maracaju, 10"/>	

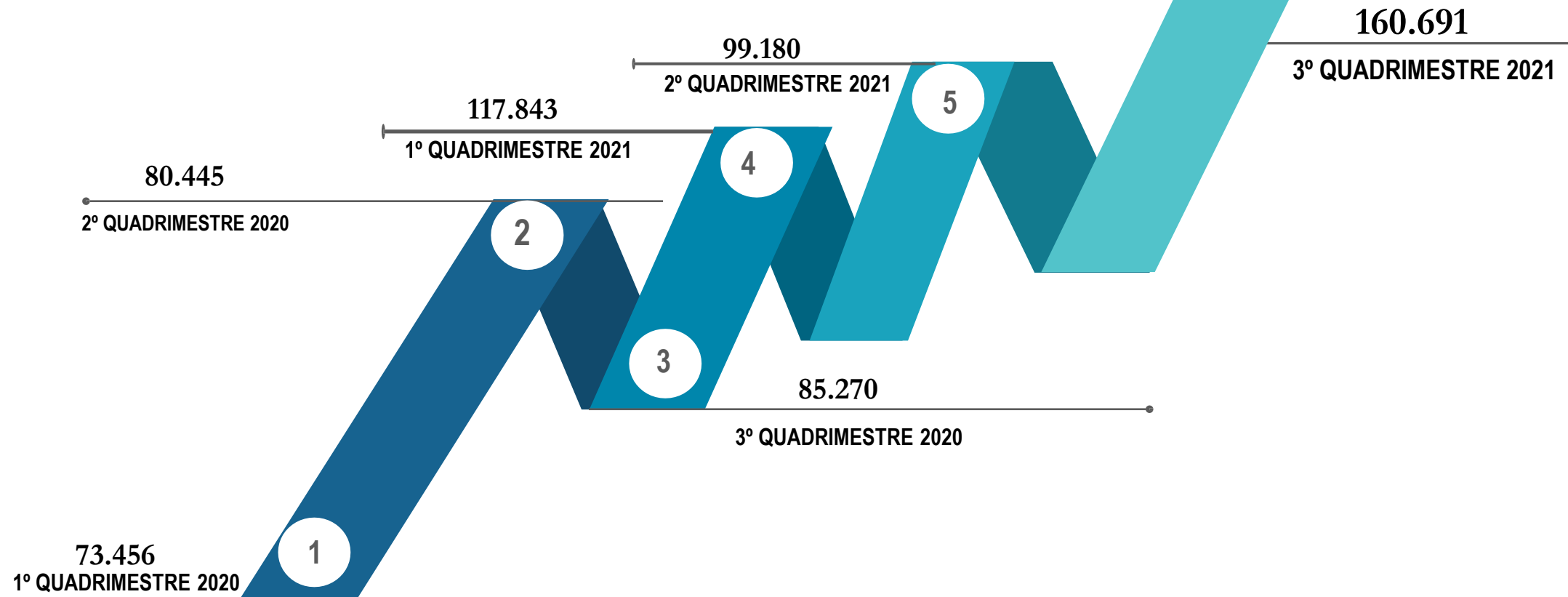


<https://labinovaapsfiocruz.com.br/osa/>

# ACESSO DE PRIMEIRO CONTATO

## CADASTRO INDIVIDUAL DE USUÁRIOS NAS 09 UNIDADES

- ❖ O Projeto INOVAAPS proporcionou um aumento de 75% de pessoas cadastradas, melhorando o acesso do usuário aos serviços ofertados na Atenção Primária à Saúde.

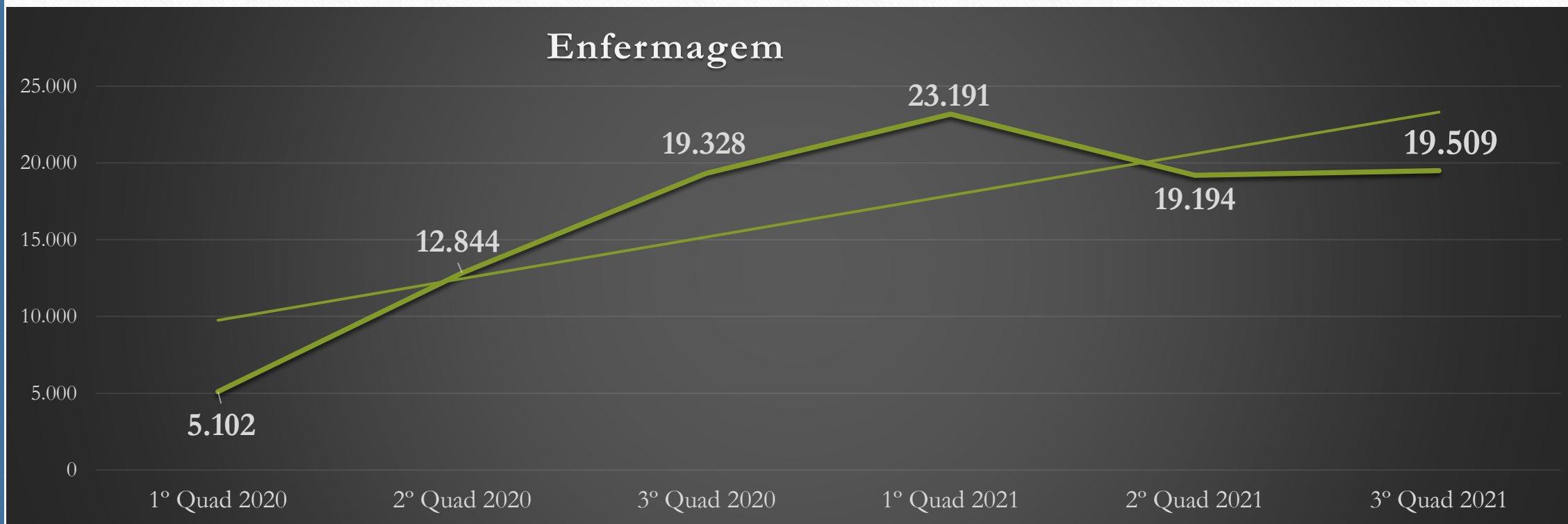


Fonte: PEC-esus AB (fev/2022)



# CONSULTAS DE ENFERMAGEM NAS 09 UNIDADES

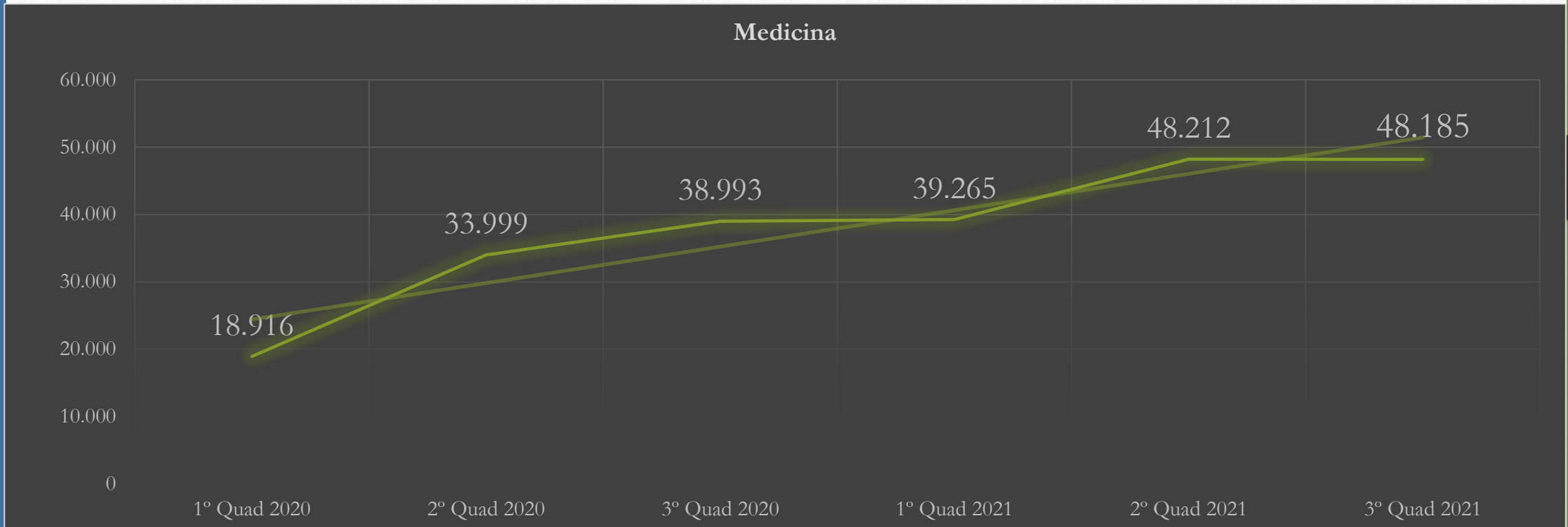
- As Consultas de Enfermagem não existiam, o profissional realizava apenas Triagem e Classificação de Risco. Atualmente, realizam consultas ampliando todas as linhas de cuidado, ciclo de vida e demanda espontânea.
- No período, observa-se um aumento de 282% das consultas, qualificando o pré-natal e puericultura.



Fonte: PEC-esus AB (fev/2022)

# CONSULTAS MÉDICAS NAS 09 UNIDADES LIAPS

- No período observado as consultas médicas passaram de 18.916 no primeiro quadrimestre de 2020 para 48.185, representando um incremento de 154%.

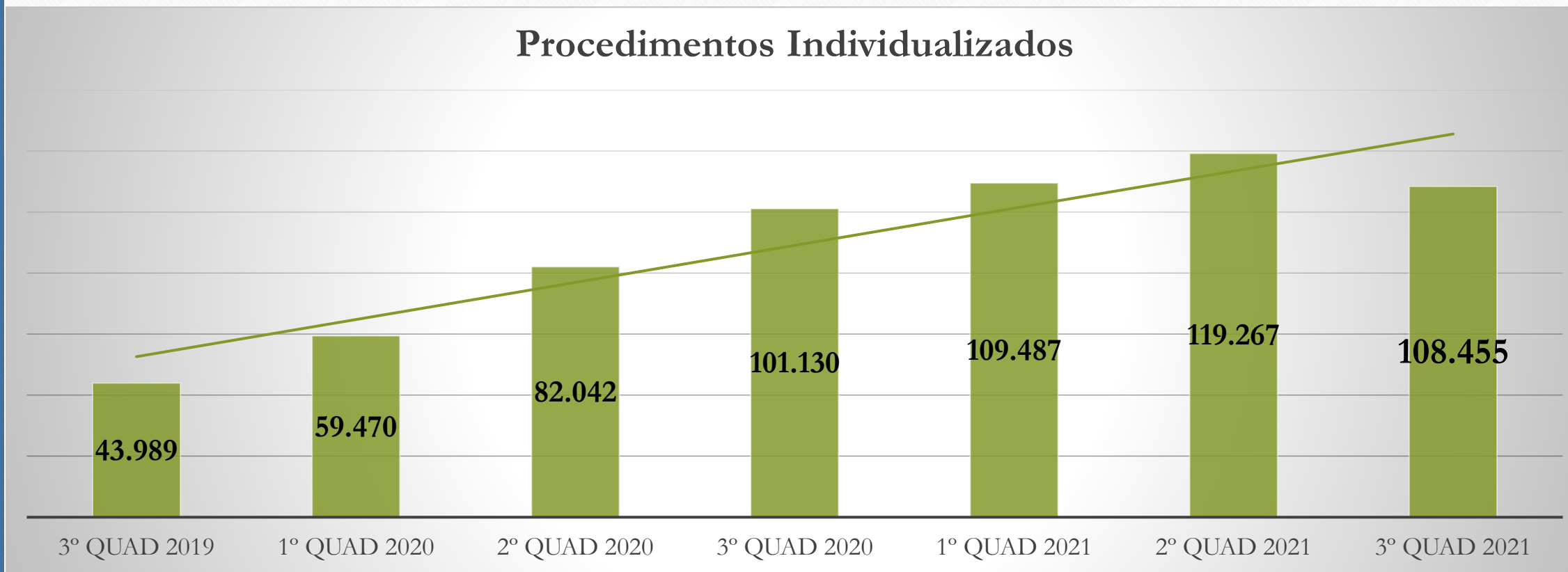


Fonte: PEC-esus AB (fev/2022)

COLETA DE EXAMES, TESTES RÁPIDOS, AFERIÇÃO DE PA, CURATIVOS, AVALIAÇÃO ANTROPOMÉTRICA, INSERÇÃO DE DIU, BIÓPSIA, PEQUENAS CIRURGIAS, DENTRE OUTROS)

- ✓ ampliaram sensivelmente a oferta de serviços para os usuários, cumprindo com seu papel de resolutividade e coordenação do cuidado, passando de **43.989** procedimentos no 3º quadrimestres de 2019 para **108.455** no 3º quadrimestre de 2021.

### Procedimentos Individualizados



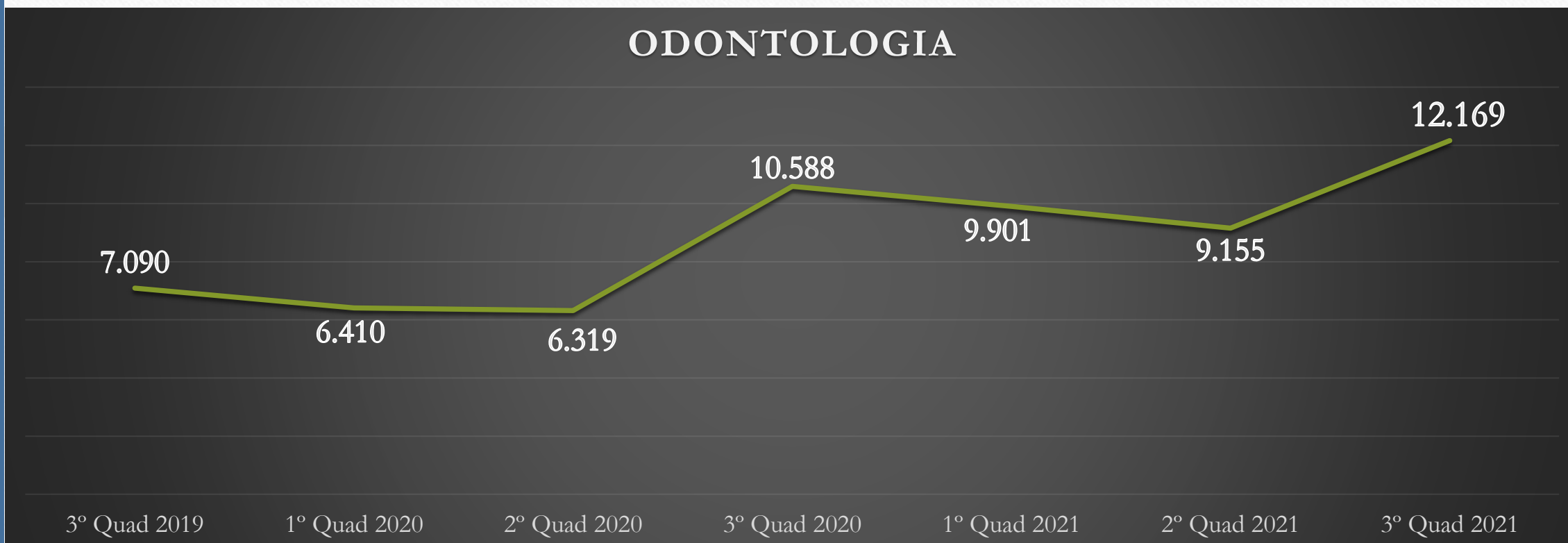
Fonte: PEC-esus AB (fev/2022)

## CONSULTAS ODONTOLOGIA NAS 09 UNIDADES DO PROJETO

Dos atendimentos que sofreram impacto devido à Pandemia pela COVID 19, os atendimentos odontológicos destacam-se como os que tiveram maiores restrições por questões de biossegurança.

Contudo, as unidades do Projeto conseguiram ampliar o acesso, aumentando em **71%** os atendimentos durante a Pandemia.

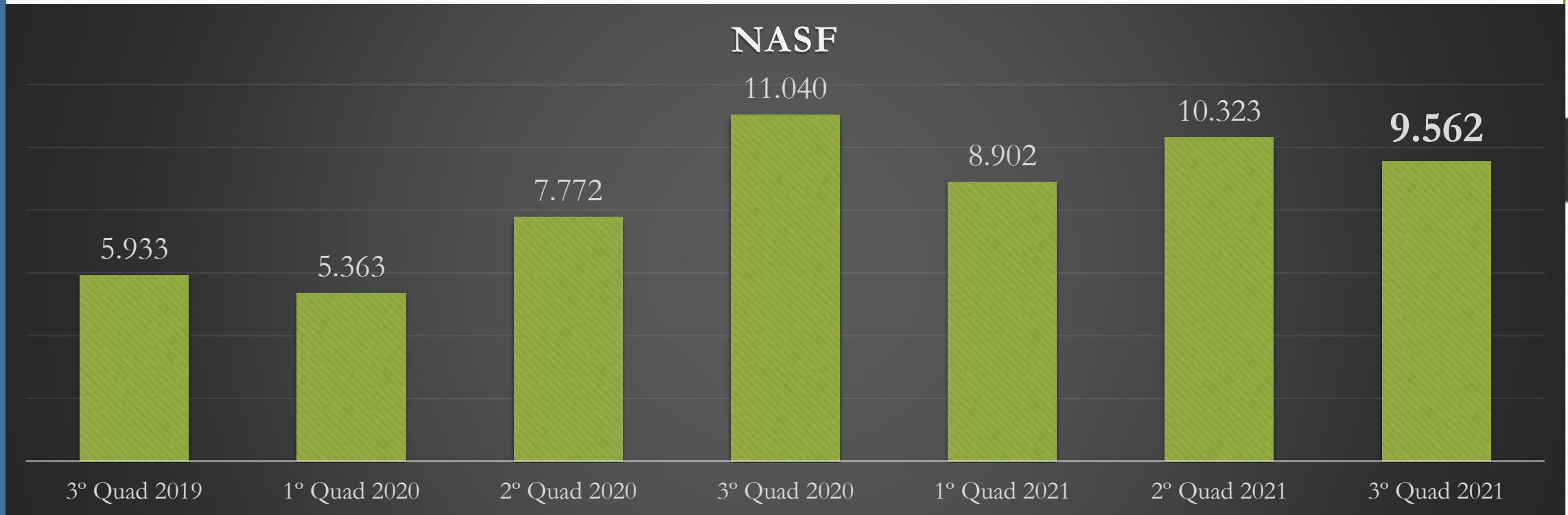
### ODONTOLOGIA



Fonte: PEC-esus AB (fev/2022)

## CONSULTAS ASSISTÊNCIA FARMACÊUTICA, EDUCAÇÃO FÍSICA, SERVIÇO SOCIAL E FISIOTERAPIA NAS 09 UNIDADES.

Comparando-se o 3º Quadrimestre de 2019 com o terceiro Quadrimestre de 2021, observa-se uma crescente atuação do Núcleo Ampliado de Saúde da Família e Atenção Básica (NASF-AB). Nota-se que o houve um incremento de 61% das ações e serviços



Fonte: PEC-esus AB (fev/2022)

## OUTRAS ENTREGAS :

O Programa de Residência em Saúde da Família e Comunidade da capital já é o segundo maior programa de residência do Centro Oeste. São mais de:

- ❖ Médicos
- ❖ Enfermeiros
- ❖ Cirurgiões Dentistas
- ❖ Fisioterapeutas
- ❖ Educadores Físicos e Psicólogos

Para 2022 foram disponibilizadas 40 vagas para Residência Médica e 47 vagas para Residência Multiprofissional

**PROCESSO DE SELEÇÃO 2022**

**47 VAGAS**

AS PROVAS SERÃO REALIZADAS NA CIDADE DE CAMPO GRANDE MS

**PROGRAMA DE RESIDÊNCIA MULTIPROFISSIONAL EM SAÚDE DA FAMÍLIA**

**2 ANOS DE DURAÇÃO**

**INSCRIÇÕES: 09/02 À 17/02/2022**

**BOLSA DE ESTUDO MENSAL R\$ 4.106,09**

**ÁREAS PROFISSIONAIS**

- ED. FÍSICA BACHARELADO
- SERVIÇO SOCIAL
- ODONTOLOGIA
- ENFERMAGEM
- FISIOTERAPIA
- PSICOLOGIA
- FARMÁCIA

67 99670 - 0549 2020 - 1669  
[www.campogrande.ms.gov.br/sesau/servicos](http://www.campogrande.ms.gov.br/sesau/servicos)

**PROCESSO DE SELEÇÃO 2022**

**40 VAGAS**

AS PROVAS SERÃO REALIZADAS NA CIDADE DE CAMPO GRANDE MS

**RESIDÊNCIA MÉDICA MEDICINA DE FAMÍLIA E COMUNIDADE**

Inscrições de: 08/02 à 17/02/2022

**BOLSA NO VALOR: R\$ 12.641,26**

2020 - 1669 67 99670 - 0549

**INSCREVA-SE AQUI**  
[www.campogrande.ms.gov.br/sesau/servicos](http://www.campogrande.ms.gov.br/sesau/servicos)



**SESAU**  
Secretaria Municipal  
de Saúde



**CAMPO GRANDE**  
PREFEITURA

**ESTADO DO MATO GROSSO DO SUL  
PREFEITURA MUNICIPAL DE CAMPO GRANDE  
SECRETARIA MUNICIPAL DE SAÚDE**

---

**OBRIGADO!**

**Endereço:** Rua Bahia, 280 – Jardim dos Estados/Centro **CEP:** 79.002-530  
**Telefone:** (67) 2020-1550

**Email:** [assessoria@sesau.campogrande.ms.gov.br](mailto:assessoria@sesau.campogrande.ms.gov.br)

**Site:** <http://www.campogrande.ms.gov.br/sesau>