

1º RELATÓRIO

QUADRIMESTRAL

2021

SECRETARIA MUNICIPAL DE SAÚDE
RELATÓRIO QUADRIMESTRAL
JANEIRO A ABRIL - 2021



PREFEITO MUNICIPAL DE CAMPO GRANDE

Marcos Marcello Trad

SECRETÁRIO MUNICIPAL DE SAÚDE

José Mauro Pinto de Castro Filho

SECRETÁRIO ADJUNTO MUNICIPAL DE SAÚDE

Rogério Márcio Alves Souto

Apresentação

- A gestão municipal de Campo Grande - MS, por meio da Secretaria Municipal de Saúde, vem nesta Audiência Pública, apresentar o Relatório de Prestação de Contas *do 1º quadrimestre de 2021*, em consonância com o disposto na Lei Complementar nº 141, de 13 de Janeiro de 2012.

LEI COMPLEMENTAR 141/2012

Art. 36

O gestor do SUS elaborará Relatório Detalhado referente ao quadrimestre anterior, o qual conterá, no mínimo, as seguintes informações:

- I – montante e fonte de recursos aplicados no período;**
- II – auditorias realizadas ou em fase de execução no período e suas recomendações e determinações;**
- III – oferta e produção de serviços públicos na rede assistencial própria, contratada e conveniada e indicadores de saúde.**



O Relatório Detalhado referente ao quadrimestre anterior, será elaborado de acordo com o modelo padronizado aprovado pelo Conselho Nacional de Saúde.

O gestor do SUS apresentará, até o final dos meses de **maio, *setembro* e fevereiro, em audiência pública na Casa Legislativa, o Relatório do quadrimestre anterior.**

• INTRODUÇÃO

• EXECUÇÃO ORÇAMENTÁRIA E FINANCEIRA

• AUDITORIAS

• REDE FÍSICA DE SERVIÇOS DE SAÚDE

• INDICADORES

• AÇÕES DE ENFRENTAMENTO AO CORONAVÍRUS E DENGUE

• LABORATÓRIO DE INOVAÇÃO NA ATENÇÃO PRIMÁRIA À SAÚDE – INOVAAPS

UF: MS

Município: Campo Grande

Ano que se refere o Relatório do Quadrimestre: 2021

Quadrimestre a que se refere o relatório: 1º/2021 (Janeiro a Abril)

Secretaria de Saúde

Razão Social da Secretaria de Saúde: Secretaria Municipal de Saúde

CNPJ: 03.501.509/0001-06

Endereço: Rua Bahia, 280 – Jardim dos Estados/Centro

CEP: 79.002-530 Telefone: (67) 2020-1550

E-mail: assessoria@sesau.campogrande.ms.gov.br

Site da Secretaria: <http://www.campogrande.ms.gov.br/sesau>

Secretário de Saúde que elaborou o Relatório

Nome: **José Mauro Pinto de Castro Filho**

Data da Posse: **01/04/2019**

Plano de Saúde

O Município tem plano de Saúde? **Sim**

Período a que se refere o Plano: **2018-2021**

Data da entrega no Conselho de Saúde: **29/09/2017**

Status: **Aprovado no Conselho Municipal de Saúde (CMS), Deliberação nº 607 de 20/12/2017 publicada no Diogrande n. 5.101 de 28/12/2017**

Status: **Aprovado no Conselho Municipal de Saúde (CMS), Deliberação nº 607 de 20/12/2017 publicada no Diogrande n. 5.101 de 28/12/2017.**

Aprovado pelo Conselho Municipal de Saúde (CMS) pela Deliberação n. 749/2020/CMS – o parecer 002/2020 da 1ª Revisão do Plano Municipal de Saúde 2018-2021 e compatibilização da Programação Anual de Saúde 2020 e Programação Anual de Saúde 2021 da Secretaria Municipal de Saúde de Campo Grande/MS.



RECURSOS FINANCEIROS

O montante e a fonte de recursos aplicados no período têm suas informações oriundas dos relatórios gerenciais do Sistema Nacional de Informação sobre Orçamento Público em Saúde – SIOPS, de obrigatoriedade de registro e atualização permanente dos dados.

Cabe ao gestor de saúde, declarante dos dados contidos, a responsabilidade pela garantia de registro dos dados no SIOPS, nos prazos definidos, assim como pela fidedignidade dos dados homologados, aos quais conferirá fé pública para todos os fins previstos na Lei Complementar 141/2012.

Uma das principais funcionalidades do SIOPS é calcular automaticamente a aplicação mínima da receita de impostos e transferências vinculadas às Ações e Serviços Públicos em Saúde – ASPS.

A Lei Complementar 141/2012, em seu artigo 3º, estabelece quais despesas são consideradas como “ações e serviços públicos de saúde” e no 4º, quais despesas não são consideradas.

Os municípios deverão aplicar, anualmente, em ações e serviços públicos de saúde, no mínimo 15% da arrecadação dos impostos a que se refere o artigo 156, 158 e 159 da Constituição Federal.

Compete ao Ministério da Saúde definir as diretrizes para o funcionamento deste Sistema Informatizado, bem como os prazos para o registro e homologação das informações do SIOPS. Os referidos prazos devem estar em conformidade com o artigo 52 da Lei Complementar 101/2000 (Lei de Responsabilidade Fiscal), em atendimento ao que determina o § 3º do art. 165 da Constituição Federal, que estabelece que o Relatório Resumido da Execução Orçamentária (RREO), deve ser publicado até 30 dias após o encerramento de cada bimestre.

Considerando que até o presente momento o Ministério da Saúde não disponibilizou o arquivo de estrutura para preenchimento do 1º bimestre de 2.021, impactando na liberação do 2º bimestre de 2.021, impossibilitando a transmissão dos dados e a homologação do SIOPS do 1º quadrimestre de 2.021, e a geração do Relatório Resumido da Execução Orçamentária (RREO), na página da internet do Ministério da Saúde.

Considerando o e-mail anexo, encaminhado pela Divisão de Contabilidade da Coordenadoria-Geral Financeira da Secretaria Municipal de Saúde de Campo Grande - MS, e respondido pela Coordenação do Sistema de Informações sobre Orçamentos Públicos em Saúde (SIOPS) da Secretaria Executiva do Ministério da Saúde.

Sendo assim, informamos que para a apresentação da prestação de contas do Relatório Detalhado do Quadrimestre Anterior (RDQA) será efetuado com base no Relatório Resumido da Execução Orçamentária, Demonstrativo das Receitas e Despesas com Ações e Serviços Públicos de Saúde, Orçamento Fiscal e da Seguridade Social, janeiro a abril 2021/2º bimestre (março a abril), do Município de Campo Grande, publicado no **DIOGRANDE** nº 6.300, páginas 14 e 15, segunda-feira, 24 de maio de 2021.

**MUNICÍPIO DE CAMPO GRANDE
RELATÓRIO RESUMIDO DA EXECUÇÃO
ORÇAMENTÁRIA - RREO
DEMONSTRATIVO DAS RECEITAS E DESPESAS COM
AÇÕES EM SERVIÇOS PÚBLICOS DE SAÚDE
ORÇAMENTO FISCAL E DA SEGURIDADE SOCIAL**

1º QUADRIMESTRE - 2021 (JANEIRO A ABRIL)
Publicado DIOGRANDE n. 6.300,
página 14 e 15, segunda-feira, 24 de maio de 2021

1º RELATÓRIO QUADRIMESTRAL 2021

MUNICÍPIO DE CAMPO GRANDE
RELATÓRIO RESUMIDO DA EXECUÇÃO ORÇAMENTÁRIA
DEMONSTRATIVO DAS RECEITAS E DESPESAS COM AÇÕES E SERVIÇOS PÚBLICOS DE SAÚDE
ORÇAMENTOS FISCAL E DA SEGURIDADE SOCIAL
JANEIRO A ABRIL 2021/2º BIMESTRE (MARÇO-ABRIL)

RREO - ANEXO 12 (LC 141/2012, art. 35)

Em Reais

RECEITAS RESULTANTES DE IMPOSTOS E TRANSFERÊNCIAS CONSTITUCIONAIS E LEGAIS	PREVISÃO INICIAL	PREVISÃO ATUALIZADA (a)	RECEITAS REALIZADAS	
			Até o Bimestre (b)	% (b/a) x 100
RECEITA DE IMPOSTOS (I)	1.215.409.811,00	1.215.409.811,00	510.796.330,47	42,03
Receita Resultante do Imposto Predial e Territorial Urbano - IPTU	568.750.648,80	568.750.648,80	294.388.914,15	51,76
IPTU	475.403.000,00	475.403.000,00	258.117.234,91	54,29
Multas, Juros de Mora, Dívida Ativa e Outros Encargos do IPTU	93.347.648,80	93.347.648,80	36.271.679,24	38,86
Receita Resultante do Imposto sobre Serviços de Qualquer Natureza - ITBI	73.486.000,00	73.486.000,00	30.232.551,71	41,14
ITBI	73.486.000,00	73.486.000,00	30.232.551,71	41,14
Multas, Juros de Mora, Dívida Ativa e Outros Encargos do ITBI	-	-	-	-
Receita Resultante do Imposto sobre Serviços de Qualquer Natureza - ISS	385.923.162,20	385.923.162,20	122.728.418,81	31,80
ISS	368.913.000,00	368.913.000,00	114.521.852,78	31,04
Multas, Juros de Mora, Dívida Ativa e Outros Encargos do ISS	17.010.162,20	17.010.162,20	8.206.566,03	48,25
Receita Resultante do Imposto sobre a Renda e Proventos de Qualquer Natureza Retido na Fonte - IRRF	187.250.000,00	187.250.000,00	63.446.445,80	33,88
RECEITA DE TRANSFERÊNCIAS CONSTITUCIONAIS E LEGAIS (II)	860.426.000,00	860.426.000,00	346.821.795,46	40,31
Cota-Parte FPM	187.900.000,00	187.900.000,00	68.138.283,12	36,26
Cota-Parte ITR	9.667.000,00	9.667.000,00	924.816,60	9,57
Cota-Parte IPVA	159.895.000,00	159.895.000,00	114.257.947,75	71,46
Cota-Parte ICMS	497.683.000,00	497.683.000,00	161.564.484,69	32,46
Cota-Parte IPI-Exportação	5.281.000,00	5.281.000,00	1.936.263,30	36,66
Compensações Financeiras Provenientes de Impostos e Transferências Constitucionais	-	-	-	-
Desoneração ICMS (LC 87/96)	-	-	-	-
Outras	-	-	-	-
TOTAL DAS RECEITAS RESULTANTES DE IMPOSTOS E TRANSFERÊNCIAS CONSTITUCIONAIS E LEGAIS - (III) = (I) + (II)	2.075.835.811,00	2.075.835.811,00	857.618.125,93	41,31

1º RELATÓRIO QUADRIMESTRAL 2021

DESPESAS COM AÇÕES E SERVIÇOS PÚBLICOS DE SAÚDE (ASPS)- POR SUBFUNÇÃO E CATEGORIA ECONÔMICA	DOTAÇÃO INICIAL	DOTAÇÃO ATUALIZADA (e)	DESPESAS EMPENHADAS		DESPESAS LIQUIDADAS		DESPESAS PAGAS		Inscritas em Restos a Pagar não Processados (g)
			Até o bimestre (d)	% (d/c) x 100	Até o bimestre (e)	% (e/c) x 100	Até o bimestre (f)	% (f/c) x 100	
ATENÇÃO BÁSICA (IV)	130.983.000,00	151.224.000,00	141.324.754,66	93,45	45.287.281,38	29,95	45.287.162,58	29,95	96.037.473,28
Despesas Correntes	128.673.000,00	148.914.000,00	141.319.361,11	94,90	45.281.887,83	30,41	45.281.769,03	30,41	96.037.473,28
Despesas de Capital	2.310.000,00	2.310.000,00	5.393,55	0,23	5.393,55	0,23	5.393,55	0,23	-
ASSISTÊNCIA HOSPITALAR E AMBULATORIAL (V)	312.907.600,00	332.627.600,00	287.469.638,43	86,42	112.416.544,13	33,80	109.529.462,83	32,93	175.053.094,30
Despesas Correntes	312.123.600,00	331.543.600,00	287.401.432,47	86,69	112.349.036,17	33,89	109.529.033,83	33,04	175.052.396,30
Despesas de Capital	784.000,00	1.084.000,00	68.205,96	6,29	67.507,96	6,23	429,00	0,04	698,00
SUPORTE PROFILÁTICO E TERAPÊUTICO (VI)	8.078.000,00	8.078.000,00	901.993,18	11,17	329.381,60	4,08	-	-	572.611,58
Despesas Correntes	8.078.000,00	8.078.000,00	901.993,18	11,17	329.381,60	4,08	-	-	572.611,58
Despesas de Capital	-	-	-	-	-	-	-	-	-
VIGILÂNCIA SANITÁRIA (VII)	11.144.000,00	11.144.000,00	10.732.000,00	96,30	1.679.375,66	15,07	1.679.375,66	15,07	9.052.624,34
Despesas Correntes	11.084.000,00	11.084.000,00	10.732.000,00	96,82	1.679.375,66	15,15	1.679.375,66	15,15	9.052.624,34
Despesas de Capital	60.000,00	60.000,00	-	-	-	-	-	-	-
VIGILÂNCIA EPIDEMIOLÓGICA (VIII)	24.019.000,00	24.050.000,00	23.805.573,52	98,98	6.199.029,20	25,78	6.019.905,20	25,03	17.606.544,32
Despesas Correntes	24.019.000,00	24.019.000,00	23.805.573,52	99,11	6.199.029,20	25,81	6.019.905,20	25,06	17.606.544,32
Despesas de Capital	-	31.000,00	-	-	-	-	-	-	-
ALIMENTAÇÃO E NUTRIÇÃO (IX)	-	-	-	-	-	-	-	-	-
Despesas Correntes	-	-	-	-	-	-	-	-	-
Despesas de Capital	-	-	-	-	-	-	-	-	-
OUTRAS SUBFUNÇÕES (Apoio Administrativo/Manutenção) (X)	58.553.000,00	67.253.000,00	62.014.451,96	92,21	25.686.777,14	38,19	25.138.168,37	37,38	36.327.674,82
Despesas Correntes	57.590.000,00	66.590.000,00	62.014.451,96	93,13	25.686.777,14	38,57	25.138.168,37	37,75	36.327.674,82
Despesas de Capital	963.000,00	663.000,00	-	-	-	-	-	-	-
TOTAL (XI) = (IV + V + VI + VII + VIII + IX + X)	545.684.600,00	594.376.600,00	526.248.411,75	88,54	191.598.389,11	32,24	187.654.074,64	31,57	334.650.022,64

<u>APURAÇÃO DO CUMPRIMENTO DO LIMITE MÍNIMO PARA APLICAÇÃO EM ASPS</u>	DESPESAS EMPENHADAS	DESPESAS LIQUIDADAS	DESPESAS PAGAS
	(d)	(e)	(f)
Total das Despesas com ASPS (XII) = (XI)	526.248.411,75	191.598.389,11	187.654.074,64
(-) Restos a Pagar Não Processados Inscritos Indevidamente no Exercício sem Disponibilidade Financeira (XIII)	-	-	-
(-) Despesas Custeadas com Recursos Vinculados à Parcela do Percentual Mínimo que não foi Aplicada em ASPS em Exercícios Anteriores (XIV)	-	-	-
(-) Despesas Custeadas com Disponibilidade de Caixa Vinculada aos Restos a Pagar Cancelados (XV)	-	-	-
(=) VALOR APLICADO EM ASPS (XVI) = (XII - XIII - XIV - XV)	526.248.411,75	191.598.389,11	187.654.074,64
Despesa Mínima a ser Aplicada em ASPS (XVII) = (III) x 15% (LC 141/2012)			128.642.718,89
Despesa Mínima a ser Aplicada em ASPS (XVII) = (III) x 15% (Lei Orgânica Municipal)			128.642.718,89
Diferença entre o Valor Aplicado e a Despesa Mínima a ser Aplicada (XVIII) = (XVI (d ou e) - XVII) ¹	397.605.692,86	62.955.670,22	59.011.355,75
Limite não Cumprido (XIX) = (XVIII) (Quando valor for inferior a zero)	-		
PERCENTUAL DA RECEITA DE IMPOSTOS E TRANSFERÊNCIAS CONSTITUCIONAIS E LEGAIS APLICADO EM ASPS (XVI / III)*100 (mínimo de 15% conforme LC nº 141/2012 ou 15% da Lei Orgânica Municipal)	61,36	22,34	

CONTROLE DO VALOR REFERENTE AO PERCENTUAL MÍNIMO NÃO CUMPRIDO EM EXERCÍCIOS ANTERIORES PARA FINS DE APLICAÇÃO DOS RECURSOS VINCULADOS CONFORME ARTIGOS 25 E 26 DA LC 141/2012	LIMITE NÃO CUMPRIDO				
	Saldo Inicial (no exercício atual) (b)	Despesas Custeadas no Exercício de Referência			Saldo Final (não aplicado)¹ (l) = (h - (i ou j))
		Empenhadas (i)	Liquidadas (j)	Pagas (k)	
Diferença de limite não cumprido em 2021 (saldo final = XIXd)					.
Diferença de limite não cumprido em 2020 (saldo inicial igual ao saldo final do demonstrativo do exercício anterior)
Diferença de limite não cumprido em Exercícios Anteriores (saldo inicial igual ao saldo final do demonstrativo do exercício anterior)
TOTAL DA DIFERENÇA DE LIMITE NÃO CUMPRIDO EM EXERCÍCIOS ANTERIORES (XX)



EXECUÇÃO DE RESTOS A PAGAR

<u>EXERCÍCIO DO EMPENHO</u> ¹	Valor Mínimo para aplicação em ASPS (m)	Valor aplicado em ASPS no exercício (n)	Valor aplicado além do limite mínimo (o) = (n - m), se < 0, então (o) = 0	Total inscrito em RP no exercício (p)	RPNP Inscritos Indevidamente no Exercício sem Disponibilidade Financeira q = (XIII d)	Valor inscrito em RP considerado no Limite (r) = (p - (o + q)) se < 0, então (r) = (0)	Total de RP pagos (s)	Total de RP a pagar (t)	Total de RP cancelados ou prescritos (u)	Diferença entre o valor aplicado além do limite e o total de RP cancelados (v) = ((o + q) - u)
Empenhos de 2021 (regra nova)	128.642.718,89	526.248.411,75	397.605.692,86	-	-	-	-	-	-	397.605.692,86
Empenhos de 2020 (regra nova)	287.660.058,13	582.004.464,76	294.344.406,63	106.316.276,58	-	-	64.665.280,77	35.549.382,96	6.101.612,85	288.242.793,78
Empenhos de 2019	282.421.589,55	569.312.204,36	286.890.614,81	15.467.938,94	-	-	3.947.075,61	11.520.863,33	-	286.890.614,81
Empenhos de 2018	264.922.968,23	480.403.232,13	215.480.263,91	24.707.952,81	-	-	6.335.238,85	18.372.713,96	-	215.480.263,91
Empenhos de 2017 e anteriores	-	-	-	2.179.011,19	-	-	115.750,00	2.063.261,19	-	-



TOTAL DOS RESTOS A PAGAR CANCELADOS OU PRESCRITOS ATÉ O FINAL DO EXERCÍCIO ATUAL QUE AFETARAM O CUMPRIMENTO DO LIMITE (XXI) (soma dos saldos negativos da coluna "v")	-
TOTAL DOS RESTOS A PAGAR CANCELADOS OU PRESCRITOS ATÉ O FINAL DO EXERCÍCIO ANTERIOR QUE AFETARAM O CUMPRIMENTO DO LIMITE (XXII) (valor informado no demonstrativo do exercício anterior)	-
TOTAL DOS RESTOS A PAGAR CANCELADOS OU PRESCRITOS NO EXERCÍCIO ATUAL QUE AFETARAM O CUMPRIMENTO DO LIMITE (XXIII) = (XXI - XXII) (Artigo 24 § 1º e 2º da LC 141/2012)	-

CONTROLE DE RESTOS A PAGAR CANCELADOS OU PRESCRITOS CONSIDERADOS PARA FINS DE APLICAÇÃO DA DISPONIBILIDADE DE CAIXA CONFORME ARTIGO 24§ 1º e 2º DA LC 141/2012	RESTOS A PAGAR CANCELADOS OU PRESCRITOS				Saldo Final (não aplicado) ¹ (aa) = (w - (x ou y))
	Saldo Inicial (w)	Despesas Custeadas no Exercício de Referência			
		Empenhadas	Liquidadas	Pagas	
Restos a pagar cancelados ou prescritos em 2021 a serem compensados (XXIV) (saldo inicial = XXIII)	-	-	-	-	-
Restos a pagar cancelados ou prescritos em 2020 a serem compensados (XXV) (saldo inicial igual ao saldo final do demonstrativo do exercício anterior)	-	-	-	-	-
Restos a pagar cancelados ou prescritos em exercícios anteriores a serem compensados (XXVI) (saldo inicial igual ao saldo final do demonstrativo do exercício anterior)	-	-	-	-	-
TOTAL DE RESTOS A PAGAR CANCELADOS OU PRESCRITOS A COMPENSAR (XXVII)	-	-	-	-	-

<u>RECEITAS ADICIONAIS PARA O FINANCIAMENTO DA SAÚDE NÃO COMPUTADAS NO CÁLCULO DO MÍNIMO</u>	PREVISÃO INICIAL	PREVISÃO ATUALIZADA (a)	RECEITAS REALIZADAS	
			Até o Bimestre (b)	% (b/a)x100
RECEITAS DE TRANSFERÊNCIAS PARA A SAÚDE (XXVIII)	807.286.000,00	807.286.000,00	238.604.572,22	29,56
Proveniente da União	659.068.000,00	659.068.000,00	200.430.545,07	30,41
Proveniente dos Estados	148.218.000,00	148.218.000,00	38.174.027,15	25,76
Proveniente de outros Municípios	-	-	-	-
RECEITA DE OPERAÇÕES DE CRÉDITO INTERNAS E EXTERNAS VINCULADAS A SAÚDE (XXIX)	-	-	-	-
OUTRAS RECEITAS (XXX)	85.377.000,00	85.377.000,00	14.434.445,47	16,91
TOTAL DE RECEITAS ADICIONAIS PARA FINANCIAMENTO DA SAÚDE (XXXI) = (XXVIII + XXIX + XXX)	892.663.000,00	892.663.000,00	253.039.017,69	28,35

DESPESAS COM SAÚDE NÃO COMPUTADAS NO CÁLCULO DO MÍNIMO									
DESPESAS COM SAÚDE POR SUBFUNÇÕES E CATEGORIA ECONÔMICA NÃO COMPUTADAS NO CÁLCULO DO MÍNIMO	DOTAÇÃO INICIAL	DOTAÇÃO ATUALIZADA (e)	DESPESAS EMPENHADAS		DESPESAS LIQUIDADAS		DESPESAS PAGAS		Inscritas em Restos a Pagar não Processados (g)
			Até o bimestre (d)	% (d/e) x 100	Até o bimestre (e)	% (e/c) x 100	Até o bimestre (f)	% (f/c) x 100	
ATENÇÃO BÁSICA (XXXII)	177.081.000,00	168.660.000,00	81.335.965,70	48,22	48.587.877,06	28,81	48.578.040,15	28,80	32.748.088,64
Despesas Correntes	136.774.000,00	132.553.000,00	79.945.375,80	60,31	48.578.040,15	36,65	48.578.040,15	36,65	31.367.335,65
Despesas de Capital	40.307.000,00	36.107.000,00	1.390.589,90	3,85	9.836,91	0,03	-	-	1.380.752,99
ASSISTÊNCIA HOSPITALAR E AMBULATORIAL (XXXIII)	618.867.000,00	578.527.000,00	362.932.951,13	62,73	164.860.594,55	28,50	162.407.478,50	28,07	198.072.356,58
Despesas Correntes	603.608.000,00	563.168.000,00	362.529.085,24	64,37	164.860.594,55	29,27	162.407.478,50	28,84	197.668.490,69
Despesas de Capital	15.259.000,00	15.359.000,00	403.865,89	2,63	-	-	-	-	403.865,89
SUORTE PROFILÁTICO E TERAPÊUTICO (XXXIV)	9.323.000,00	9.323.000,00	5.379.020,72	57,70	2.633.780,91	28,25	1.918.206,41	20,57	2.745.239,81
Despesas Correntes	9.323.000,00	9.323.000,00	5.379.020,72	57,70	2.633.780,91	28,25	1.918.206,41	20,57	2.745.239,81
Despesas de Capital	-	-	-	-	-	-	-	-	-
VIGILÂNCIA SANITÁRIA (XXXV)	1.098.000,00	1.098.000,00	660.554,87	60,16	146.656,74	13,36	146.656,74	13,36	513.898,13
Despesas Correntes	919.000,00	919.000,00	643.036,11	69,97	134.873,98	14,68	134.873,98	14,68	508.162,13
Despesas de Capital	179.000,00	179.000,00	17.518,76	9,79	11.782,76	6,58	11.782,76	6,58	5.736,00
VIGILÂNCIA EPIDEMIOLÓGICA (XXXVI)	29.042.000,00	29.011.000,00	21.284.483,42	73,37	13.866.405,68	47,80	13.866.405,68	47,80	7.418.077,74
Despesas Correntes	27.098.000,00	27.098.000,00	20.878.686,77	77,05	13.857.033,03	51,14	13.857.033,03	51,14	7.021.653,74
Despesas de Capital	1.944.000,00	1.913.000,00	405.796,65	21,21	9.372,65	0,49	9.372,65	0,49	396.424,00
ALIMENTAÇÃO E NUTRIÇÃO (XXXVII)	-	-	-	-	-	-	-	-	-
Despesas Correntes	-	-	-	-	-	-	-	-	-
Despesas de Capital	-	-	-	-	-	-	-	-	-
OUTRAS SUBFUNÇÕES (XXXVIII)	52.101.000,00	60.267.000,00	44.144.340,16	73,25	12.124.284,45	20,12	11.283.151,87	18,72	32.020.055,71
Despesas Correntes	46.614.000,00	54.780.000,00	42.525.996,05	77,63	12.105.359,37	22,10	11.264.226,79	20,56	30.420.636,68
Despesas de Capital	5.487.000,00	5.487.000,00	1.618.344,11	29,49	18.925,08	0,34	18.925,08	0,34	1.599.419,03
TOTAL DAS DESPESAS NÃO COMPUTADAS NO CÁLCULO DO MÍNIMO (XXXIX) = (XXXII + XXXIII + XXXIV + XXXV + XXXVI + XXXVII + XXXVIII)	887.512.000,00	846.886.000,00	515.737.316,00	60,90	242.219.599,39	28,60	238.199.939,35	28,13	273.517.716,61

DESPESAS TOTAIS COM SAÚDE EXECUTADAS COM COM RECURSOS PRÓPRIOS E COM RECURSOS TRANSFERIDOS DE <u>OUTROS ENTES</u>	DOTAÇÃO INICIAL	DOTAÇÃO ATUALIZADA (c)	DESPESAS EMPENHADAS		DESPESAS LIQUIDADAS		DESPESAS PAGAS		Inscritas em Restos a Pagar não Processados (g)
			Até o bimestre (d)	% (d/c) x 100	Até o bimestre (e)	% (e/c) x 100	Até o bimestre (f)	% (f/c) x 100	
ATENÇÃO BÁSICA (XL) = (IV + XXXII)	308.064.000,00	319.884.000,00	222.660.720,36	69,61	93.875.158,44	29,35	93.865.202,73	29,34	128.785.561,92
ASSISTÊNCIA HOSPITALAR E AMBULATORIAL (XLI) = (V + XXXIII)	931.774.600,00	911.154.600,00	650.402.589,56	71,38	277.277.138,68	30,43	271.936.941,33	29,85	373.125.450,88
SUORTE PROFILÁTICO E TERAPÊUTICO (XLII) = (VI + XXXIV)	17.401.000,00	17.401.000,00	6.281.013,90	36,10	2.963.162,51	17,03	1.918.206,41	11,02	3.317.851,39
VIGILÂNCIA SANITÁRIA (XLIII) = (VII + XXXV)	12.242.000,00	12.242.000,00	11.392.554,87	93,06	1.826.032,40	14,92	1.826.032,40	14,92	9.566.522,47
VIGILÂNCIA EPIDEMIOLÓGICA (XLIV) = (VIII + XXXVI)	53.061.000,00	53.061.000,00	45.090.056,94	84,98	20.065.434,88	37,82	19.886.310,88	37,48	25.024.622,06
ALIMENTAÇÃO E NUTRIÇÃO (XLV) = (XIX + XXXVII)	-	-	-	-	-	-	-	-	-
OUTRAS SUBFUNÇÕES (XLVI) = (X + XXXVIII)	110.654.000,00	127.520.000,00	106.158.792,12	83,25	37.811.061,59	29,65	36.421.320,24	28,56	68.347.730,53
TOTAL DAS DESPESAS COM SAÚDE (XLVII) = (XI + XXXIX)	1.433.196.600,00	1.441.262.600,00	1.041.985.727,75	72,30	433.817.988,50	30,10	425.854.013,99	29,55	608.167.739,25
(-) Despesas executadas com recursos provenientes das transferências de recursos de outros entes ³	-	-	-	-	-	-	-	-	-
TOTAL DAS DESPESAS EXECUTADAS COM RECURSOS PRÓPRIOS (XLVIII)	1.433.196.600,00	1.441.262.600,00	1.041.985.727,75	72,30	433.817.988,50	30,10	425.854.013,99	29,55	608.167.739,25

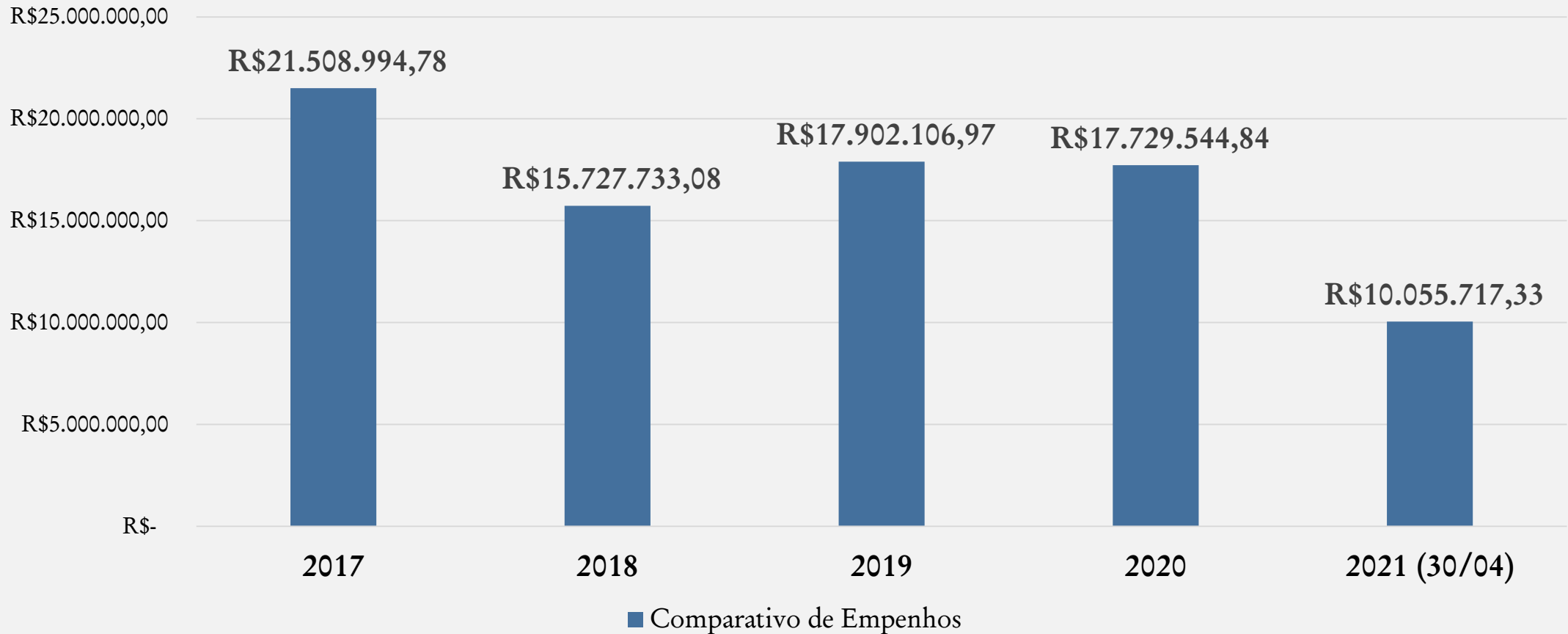
FONTE: Sistema SICONT, Unidade Responsável: SEFIN.

¹Nos cinco primeiros bimestres do exercício, o acompanhamento será feito com base na despesa liquidada. No último bimestre do exercício, o valor deverá corresponder ao total da despesa empenhada.

²Até o exercício de 2018, o controle da execução dos restos a pagar considerava apenas os valores dos restos a pagar não processados (regra antiga). A partir do exercício de 2019, o controle da execução dos restos a pagar considera os restos a pagar processados e não processados (regra nova).

³Essas despesas são consideradas executadas pelo ente transferidor.

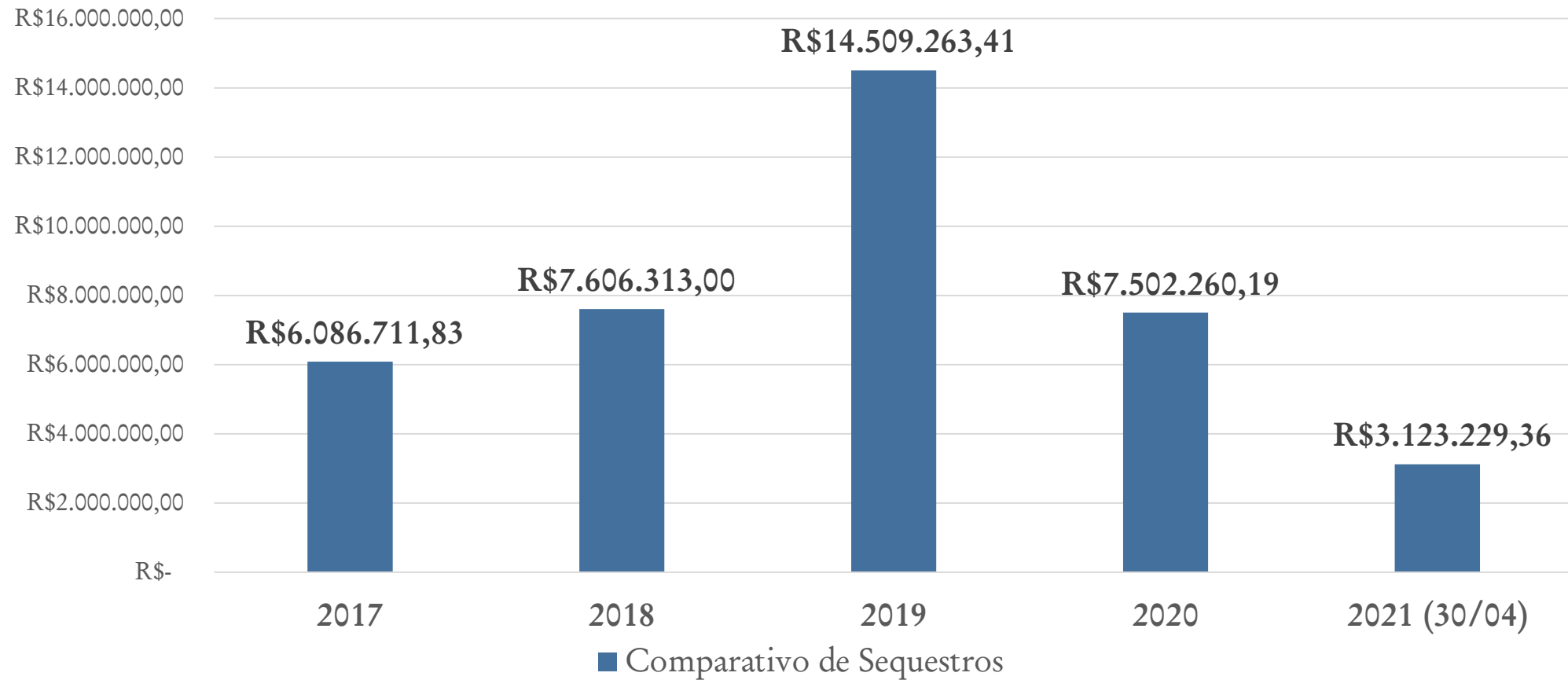
Comparativo de Empenhos para atendimento de decisões judiciais na área da saúde – 2017 a 2021



Fonte: Gerência de Gestão de Compras e Licitação/SUPES.



Comparativo de Sequestros SESAU - 2017 a 2021



Fonte: Divisão de Demanda Judicial em Saúde/CGJ e Coordenadoria-Geral Financeira.



AUDITORIAS



**NOS SERVIÇOS DE SAÚDE PRÓPRIOS E
CONTRATADOS/ CONVENIADOS PELO SUS**

EM ANDAMENTO

SERVIÇO AUDITADO	PERÍODO	FINALIDADE
SESAU	AGOSTO/2020	Verificar a regularidade das contratações por dispensa de licitação, para aquisição de bens e serviços em saúde no período de março a junho de 2020.
HOSPITAL REGIONAL	FEVEREIRO/2021	Verificar a regularidade da aplicação dos recursos financeiros transferidos para o hospital, destinados para leitos COVID.
CER - APAE	FEVEREIRO/2021	Verificar a regularidade do convênio realizado entre a SESAU e o CER/APAE no que tange à assistência em saúde auditiva.

ENCERRADAS

SERVIÇO AUDITADO	PERÍODO	FINALIDADE
SESAU	ABRIL/2020 a JANEIRO/2021	Verificar recursos do Programa Nacional de Melhoria do Acesso e da Qualidade da Atenção Básica (PMAQ-AB) repassados ao município de Campo Grande.

PRINCIPAIS RECOMENDAÇÕES

- Assegurar o pagamento do incentivo financeiro do PMAQ-AB a todos os profissionais que atuaram no terceiro ciclo, com base nos conceitos obtidos na certificação atribuída às equipes de atenção à saúde contratualizadas, conforme determinado no artigo 20º do Decreto 14.422, de 14 de agosto de 2020;
- Cumprir o disposto na Portaria de Consolidação n. 1, de 28 de setembro de 2017, artigo 97, parágrafo 1º, incisos I e III, que determina que a Programação Anual de Saúde (PAS) deverá conter, respectivamente: a definição das ações que, no ano específico, garantirão o alcance dos objetivos e o cumprimento das metas do Plano de Saúde; e a previsão da alocação dos recursos orçamentários necessários ao cumprimento da Programação Anual de Saúde (PAS).

ENCERRADAS

SERVIÇO AUDITADO	PERÍODO	FINALIDADE
ISMAC - Instituto Sul Matogrossense para cegos Florivaldo Vargas	AGOSTO/2020 a FEVEREIRO/2021	Verificar a produção, o faturamento e a comprovação dos procedimentos realizados no período de junho/2019 a junho/2020.

PRINCIPAIS RECOMENDAÇÕES

- Apresentar, sempre que solicitado, relatórios de atividade que demonstrem, quantitativa e qualitativamente, o atendimento do objeto pactuado com o ente federativo contratante, bem como assegurar a veracidade das informações prestadas ao SUS;
- Comprovar, através do formulário de controle de frequência individual, a realização de procedimento, conforme previsto nas normas vigentes;
- Restituir ao Fundo Municipal de Saúde a importância, de R\$ 144,68 (cento e quarenta e quatro reais e sessenta e oito centavos), devidamente corrigida, referente a procedimentos cobrados e não realizados.

ENCERRADAS

SERVIÇO AUDITADO	PERÍODO	FINALIDADE
HOSPITAL DO CÂNCER ALFREDO ABRÃO	AGOSTO/2020 A FEVEREIRO/2021	Verificar a disponibilidade dos leitos contratualizados pelo SUS, analisando a ocupação, regulação do acesso e o pagamento.

PRINCIPAIS RECOMENDAÇÕES

- Identificar devidamente os leitos colocados à disposição do gestor público de saúde, mediante contratualização, ordenando-os e registrando-os de forma clara nos instrumentos de gestão, permitindo o adequado monitoramento do objeto do Convênio e/ou Termo Aditivo;
- Cumprir a delimitação de no máximo 6 leitos por enfermaria em unidades de internação;
- Garantir que o censo hospitalar diário contenha informações completas e padronizadas, de forma a permitir o monitoramento dos leitos contratualizados, a obtenção de indicadores de gestão hospitalar, o auxílio no processo de regulação hospitalar e a tomada de decisão.

ENCERRADAS

SERVIÇO AUDITADO	PERÍODO	FINALIDADE
HOSPITAL EL KADRI	JANEIRO A ABRIL/2021	Verificar a regularidade das contas hospitalares referentes aos pacientes SUS internados em hospital privado, cujo contrato temporário foi firmado em razão do enfrentamento da pandemia do Covid-19.

PRINCIPAIS RECOMENDAÇÕES

- Foram realizadas quatorze auditorias no período, das quais doze resultaram em recomendação de redução de valores. O valor total reduzido foi de R\$ 5.517,48 (cinco mil e quinhentos e dezessete reais e quarenta e oito centavos), referente aos itens glosados.

ENCERRADAS

SERVIÇO AUDITADO	PERÍODO	FINALIDADE
HOSPITAL ADVENTISTA DO PÊNFIGO	JANEIRO A ABRIL/2021	Verificar a regularidade das contas hospitalares referentes aos pacientes SUS internados em hospital privado, cujo contrato temporário foi firmado em razão do enfrentamento da pandemia do Covid-19.

PRINCIPAIS RECOMENDAÇÕES

- Foram realizadas vinte e quatro auditorias no período, das quais dezenove resultaram em recomendação de redução de valores. O valor total reduzido foi de R\$110.627,73 (cento e dez mil seiscentos e vinte e sete reais e setenta e três centavos), referente aos itens glosados.

ENCERRADAS

SERVIÇO AUDITADO	PERÍODO	FINALIDADE
PRONCOR GERAL	JANEIRO A ABRIL/2021	Verificar a regularidade das contas hospitalares referentes aos pacientes SUS internados em hospital privado, cujo contrato temporário foi firmado em razão do enfrentamento da pandemia do COVID-19.

PRINCIPAIS RECOMENDAÇÕES - AUDITORIAS PRONCOR

- Foi realizada uma auditoria no período, a qual resultou na recomendação de redução do valor de R\$ 640,00 (seiscentos e quarenta reais), referente aos itens glosados.

ENCERRADAS

SERVIÇO AUDITADO	PERÍODO	FINALIDADE
CLÍNICA CAMPO GRANDE	JANEIRO A ABRIL/2021	Verificar a regularidade das contas hospitalares referentes aos pacientes SUS internados em hospital privado, cujo contrato temporário foi firmado em razão do enfrentamento da pandemia do COVID-19.

PRINCIPAIS RECOMENDAÇÕES AUDITORIAS - CLÍNICA CAMPO GRANDE

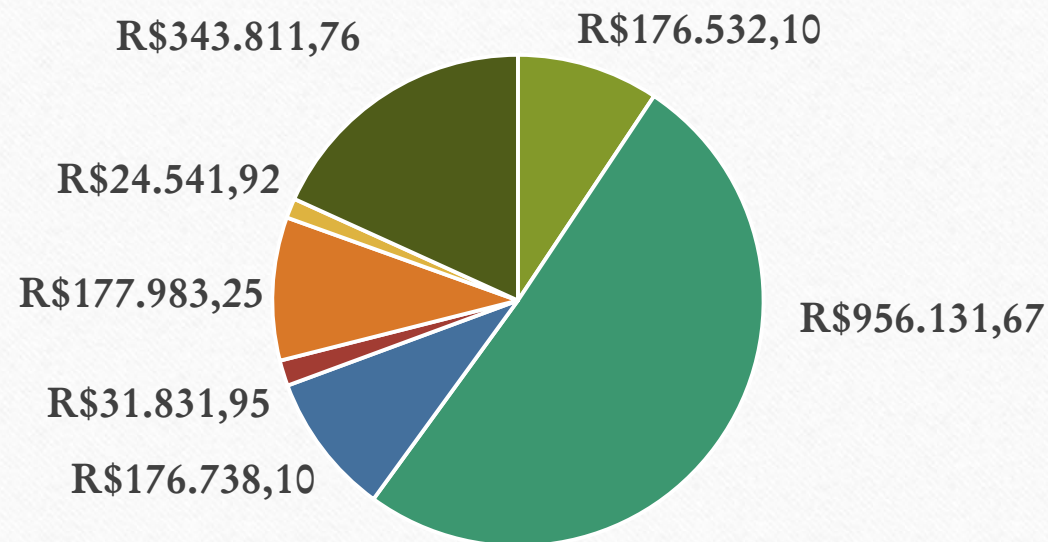
- Foram realizadas dez auditorias no período, das quais 09 resultaram em recomendação de redução de valores. O valor total reduzido foi de R\$ 26.802,30 (vinte seis mil oitocentos e dois reais e trinta centavos), referente aos itens glosados.



Atuação na Rede Complementar em Saúde – Rede Hospitalar



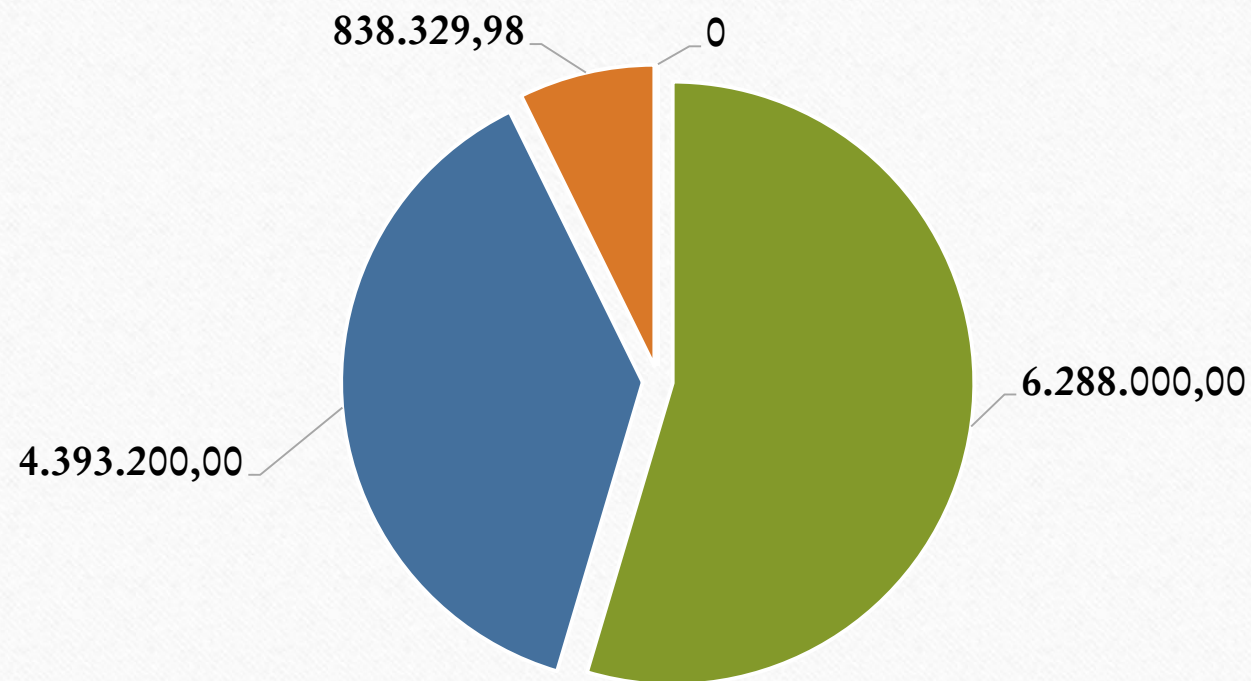
Valores das AIHs Bloqueadas no Sistema de Informação Hospitalar Descentralizado - SIHD na Supervisão Hospitalar para análise em Prontuário (Janeiro a Março/2021) dos Hospitais Conveniados (Exceto Contas Hospitalares Auditadas)
Total : **R\$ 1.887.570,70**



- Maternidade - AAMI
- Hospital Regional - HRMS
- Hospital Universitário -HUMAP/EBSERH
- Hospital de Cancer - HCAA
- Santa Casa - ABCG
- Hospital Penfigo -HAP
- NOSSO LAR

Valores das Diárias de Leitos Hospitalares ressarcidas através da Supervisão Hospitalar
– Leitos de Retaguarda e Leitos Exclusivos Covid-19 (Janeiro à Março/2021)

Total: R\$ 11.519.529,98



■ Hospital Regional - HRMS ■ Santa Casa - ABCG ■ Hospital de Cancer - HCAA

Rede física de serviços de saúde – próprios e privados contratados e indicadores de saúde

Tipo de estabelecimento e tipo de administração

Dados e produção de serviços

Indicadores da Pactuação Interfederativa



No Relatório **Tipos de Estabelecimentos e Tipo de Gestão da Rede Física**, os Estabelecimentos de Saúde estão cadastrados no Sistema de Cadastro Nacional de Estabelecimentos em Saúde – SCNES e são classificados em diversos tipos, definidos com base nas atividades econômica e profissional ofertados à população.

O CNES é a base cadastral para operacionalização de diversos Sistemas de Informação em Saúde, tais como: Sistema de Informação Ambulatorial - SIA, Sistema de Informação Hospitalar - SIH, e- SUS Atenção Básica - e-SUS AB, entre outros.

É uma ferramenta auxiliadora, que proporciona o conhecimento da realidade da rede assistencial existente e suas potencialidades, de forma a auxiliar no planejamento em saúde das três esferas de Governo, para uma gestão eficaz e eficiente.



Tipos de
Estabelecimentos
e Tipo de Gestão:

Tipos de Estabelecimentos	Total	Tipo de Gestão		
		Municipal	Estadual	Dupla
CENTRAL DE ABASTECIMENTO	1	1	0	0
CENTRAL DE GESTÃO EM SAÚDE	13	12	1	0
CENTRAL DE NOTIFICAÇÃO, CAPTAÇÃO E DISTRIBUIÇÃO DE ÓRGÃOS ESTADUAL	2	0	2	0
CENTRAL DE REGULAÇÃO DO ACESSO	3	2	1	0
CENTRAL DE REGULAÇÃO MÉDICA DAS URGÊNCIAS	1	1	0	0
CENTRO DE ATENÇÃO HEMOTERAPIA E OU HEMATOLOGICA	3	0	3	0
CENTRO DE ATENÇÃO PSICOSSOCIAL	6	6	0	0
CENTRO DE IMUNIZAÇÃO	3	3	0	0
CENTRO DE SAÚDE/UNIDADE BÁSICA	78	78	0	0
CLINICA/CENTRO DE ESPECIALIDADE	28	27	1	0
FARMÁCIA	3	1	2	0
HOSPITAL ESPECIALIZADO	3	3	0	0
HOSPITAL GERAL	10	10	0	0
HOSPITAL/DIA - ISOLADO	1	1	0	0
LABORATÓRIO DE SAÚDE PÚBLICA	2	1	1	0
POLICLÍNICA	3	3	0	0
PRONTO ATENDIMENTO	10	10	0	0
TELESSAÚDE	1	0	1	0
UNIDADE DE APOIO DIAGNOSE E TERAPIA (SADT ISOLADO)	8	8	0	0
UNIDADE DE ATENÇÃO À SAÚDE INDÍGENA	1	1	0	0
UNIDADE DE VIGILÂNCIA EM SAÚDE	5	5	0	0
UNIDADE MÓVEL DE NÍVEL PRÉ-HOSPITALAR NA ÁREA DE URGÊNCIA	16	16	0	0
UNIDADE MÓVEL TERRESTRE	8	6	2	0
TOTAL	209	195	14	0



No 1º quadrimestre de 2021, ocorreram as seguintes alterações na Rede Física no Sistema de Cadastro Nacional de Estabelecimentos de Saúde (SCNES):

- ❑ **Cadastro de 01 Centros de Saúde/Unidade Básica:**
 - CENTRO PENAL AGROINDUSTRIAL GAMELEIRA SEMI-ABERTO - CPAIG

- ❑ **Cadastro de 03 Centros de Imunização:**
 - CENTRO DE VACINACAO CONTRA COVID 19 - GUANANDIZAO
 - DRIVE-THRU PARA VACINACAO CONTRA COVID-19 - ALBANO FRANCO
 - DRIVE-THRU PARA VACINACAO CONTRA COVID-19 - PARQUE AYRTON SENNA



Dados e produção de serviços

Relatório de dados e produção de serviços

Os dados ora apresentados referem-se aos procedimentos ambulatoriais e hospitalares, bem como valores aprovados, processados nos meses de **janeiro, fevereiro, março de 2021**. Vale esclarecer que o **Departamento de Informática do Sistema Único de Saúde - DATASUS disponibiliza os dados** dos Sistemas de Informação Ambulatorial – **SIA** e Informação Hospitalar – **SIH dois meses após a apresentação das produções pelos municípios**, colhidos dos arquivos disponibilizados pelo Departamento de Informática do Sistema Único de Saúde – DATASUS, segundo a Complexidade dos Procedimentos, Caráter de Atendimento, Tipo de Financiamento e Valor Pago, em consonância com a Tabela SUS.

Relatório de dados e produção de serviços

Nos estabelecimentos sob gestão municipal, **não consta** registro de produção de **dados do subgrupo 06.04 - Assistência Farmacêutica**, pelo fato de os procedimentos deste Componente Especializado serem disponibilizados pela Casa da Saúde, órgão subordinado à Secretaria Estadual de Saúde, de **gestão estadual** e não do município de Campo Grande. Também **não constam dados** no campo “**valor aprovado**” da **Vigilância em Saúde**, uma vez que os procedimentos apresentados **não são valorados na Tabela SUS, por serem procedimentos da Atenção Básica.**

As produções ambulatoriais e hospitalares informadas inferiram valores pagos pela Tabela SUS, sem alusão aos incentivos municipal e estadual. Esclarecemos ainda que **todos os dados estão sujeitos à alterações, considerando a possibilidade de reapresentações das produções no Sistema de Informação Ambulatorial – SIA e Sistema de Informação Hospitalar - SIH.**



PRODUÇÃO DA ATENÇÃO BÁSICA

SISTEMA DE INFORMAÇÃO AMBULATORIAL

Complexidade: Atenção Básica	Quantidade aprovada			
	JANEIRO	FEVEREIRO	MARÇO	Total
Grupo procedimento				
01 Ação de promoção e prevenção em saúde	27.706	32.439	28.019	88.164
02 Procedimentos com finalidade diagnóstica	18.012	18.407	22.423	58.842
03 Procedimentos clínicos	144.868	164.914	158.287	468.069
04 Procedimentos cirúrgicos	62	50	53	165
Total	190.648	215.810	208.782	615.240

Fonte: e-SUS maio 2021.

Metodologia: Foram elencados no SISAB/e-SUS as informações referentes aos meses de Janeiro, Fevereiro e Março de 2021, de todos os estabelecimentos credenciados ao Sistema Único de Saúde – SUS no Município de Campo Grande sob gestão municipal e extraída a quantidade aprovada da produção da Atenção Básica por grupos dos procedimentos da tabela SUS, processada nos referidos meses de 2021. |

PRODUÇÃO DE URGÊNCIA E EMERGÊNCIA POR GRUPO DE PROCEDIMENTOS

Caráter de Atendimento: Urgência	SISTEMA DE INFORMAÇÃO AMBULATORIAL							
	JANEIRO		FEVEREIRO		MARÇO		TOTAL	
Grupo procedimento	Qtd aprovada	Valor Aprovado (R\$)	Qtd aprovada	Valor Aprovado (R\$)	Qtd aprovada	Valor Aprovado (R\$)	Qtd aprovada	Valor Aprovado (R\$)
02 Procedimentos com finalidade diagnóstica	3.903	366.160,80	4.019	381.291,69	3.831	380.121,61	11.753	1.127.574,10
03 Procedimentos clínicos	376	4.997,48	393	5.051,08	35	263,26	804	10.331,82
04 Procedimentos cirúrgicos	245	11.172,09	140	6.067,24	167	5.173,08	552	22.412,41
Total	4.254	382.330,37	4.552	392.410,01	4.033	385.557,95	13.109	1.160.298,33

Fonte: DATASUS/SIA/SUPRIS/GCA, maio 2021.

Metodologia: Foram elencados no tabulador – Tabwin os arquivos dos dados do Sistema de Informação Ambulatorial – SIA do Ministério da Saúde referentes aos meses de janeiro, fevereiro e março de 2021 de todos os estabelecimentos credenciados ao Sistema Único de Saúde – SUS no Município de Campo Grande sob gestão municipal e extraída a quantidade aprovada e o valor aprovado da produção da Urgência e Emergência por grupos de procedimentos da tabela SUS, processados nos referidos meses de 2021.

PRODUÇÃO DE URGÊNCIA E EMERGÊNCIA POR GRUPO DE PROCEDIMENTOS

SISTEMA DE INFORMAÇÃO HOSPITALAR

Caráter de Atendimento: Urgência	AIH Pagas							
	JANEIRO		FEVEREIRO		MARÇO		TOTAL	
Grupo procedimento	Qtd aprovada	Valor Aprovado (R\$)	Qtd aprovada	Valor Aprovado (R\$)	Qtd aprovada	Valor Aprovado (R\$)	Qtd aprovada	Valor Aprovado (R\$)
02 Procedimentos com finalidade diagnóstica	5	6.009,18	9	34.167,64	9	22.007,51	23	62.184,33
03 Procedimentos clínicos	2.593	6.131.510,11	2.829	7.164.086,72	3.055	9.120.706,46	8.477	22.416.303,29
04 Procedimentos cirúrgicos	2.098	6.509.840,38	2.383	7.230.925,33	2.084	6.238.713,69	6.565	19.979.479,40
05 Transplantes de órgãos, tecidos e células	36	79.239,08	32	230.645,06	10	17.210,97	78	327.095,11
Total	4.732	12.726.598,75	5.253	14.659.824,75	5.158	15.398.638,63	15.143	42.785.062,13

Fonte: DATASUS/SIH/SUPRIS/GCA, maio 2021.

Metodologia: Foram elencados no tabulador – Tabwin os arquivos dos dados do Sistema de Informação Ambulatorial – SIA do Ministério da Saúde referentes aos meses de janeiro, fevereiro e março de 2021 de todos os estabelecimentos credenciados ao Sistema Único de Saúde – SUS no Município de Campo Grande sob gestão municipal e extraída a quantidade aprovada e o valor aprovado da produção da Urgência e Emergência por grupos de procedimentos da tabela SUS, processados nos referidos meses de 2021.

PRODUÇÃO DE ATENÇÃO PSICOSSOCIAL POR FORMA DE ORGANIZAÇÃO

Forma Organização (03.01.08 e 03.03.17)	SISTEMA DE INFORMAÇÃO AMBULATORIAL							
Forma Organização	JANEIRO		FEVEREIRO		MARÇO		TOTAL	
	Qtd Aprovada	Valor Aprovado (R\$)	Qtd Aprovada	Valor Aprovado (R\$)	Qtd Aprovada	Valor Aprovado (R\$)	Qtd Aprovada	Valor Aprovado (R\$)
03.01.08 Atendimento/ Acompanhamento psicossocial	7.917	322,31	9.266	817,86	9.075	671,43	26.258	1.811,60
Total	7.917	322,31	9.266	817,86	9.075	671,43	26.258	1.811,60

Fonte: DATASUS/SIA/SUPRIS/GCA, maio 2021.

Metodologia: Foram elencados no tabulador – Tabwin os arquivos dos dados do Sistema de Informação Ambulatorial – SIA do Ministério da Saúde referentes aos meses de janeiro, fevereiro e março de 2021 de todos os estabelecimentos credenciados ao Sistema Único de Saúde – SUS no Município de Campo Grande sob gestão municipal e extraída a quantidade aprovada e o valor aprovado da produção da Atenção Psicossocial por forma de organização de procedimentos da Tabela SUS (03.01.08 e 03.03.17), processados nos referidos meses de 2021.

PRODUÇÃO DE ATENÇÃO PSICOSSOCIAL POR FORMA DE ORGANIZAÇÃO

Forma Organização (03.01.08 e 03.03.17)	SISTEMA DE INFORMAÇÃO HOSPITALAR							
Forma Organização	JANEIRO		FEVEREIRO		MARÇO		TOTAL	
	Qtd Aprovada	Valor Aprovado (R\$)	Qtd Aprovada	Valor Aprovado (R\$)	Qtd Aprovada	Valor Aprovado (R\$)	Qtd Aprovada	Valor Aprovado (R\$)
03.03.17 Tratamento dos transtornos mentais e comportamentais	49	59.746,59	59	74.977,52	56	88.140,02	164	222.864,13
Total	49	59.746,59	59	74.977,52	56	88.140,02	164	222.864,13

Fonte: DATASUS/SIH/SUPRIS/GCA, maio 2021.

Metodologia: Foram elencados no tabulador – Tabwin os arquivos dos dados do Sistema de Informação Hospitalar – SIH do Ministério da Saúde referentes aos meses janeiro, fevereiro e março de 2021 de todos os estabelecimentos credenciados ao Sistema Único de Saúde – SUS no Município de Campo Grande sob gestão municipal e extraído o valor aprovado da produção da Atenção Psicossocial por forma de organização de procedimentos da Tabela SUS (03.01.08 e 03.03.17), processados nos referidos meses de 2021.

PRODUÇÃO DE ATENÇÃO AMBULATORIAL ESPECIALIZADA POR GRUPO DE PROCEDIMENTOS

Grupo Procedimento	SISTEMA DE INFORMAÇÃO AMBULATORIAL							
	JANEIRO		FEVEREIRO		MARÇO		TOTAL	
Grupo proc. [2008+	Qtd Aprovada	Valor Aprovado (R\$)	Qtd Aprovada	Valor Aprovado (R\$)	Qtd Aprovada	Valor Aprovado (R\$)	Qtd Aprovada	Valor Aprovado (R\$)
01 Ação de promoção e prevenção em saúde	503	2.004,78	530	1.952,28	647	2.403,82	1.680	6.360,88
02 Procedimentos com finalidade diagnóstica	385.422	2.640.958,88	418.744	2.967.349,64	432.404	2.974.846,03	1.236.570	8.583.154,55
03 Procedimentos clínicos	287.250	5.291.813,58	302.012	5.297.935,81	327.821	5.663.693,58	917.083	16.253.442,97
04 Procedimentos cirúrgicos	3.281	218.474,38	3.648	216.388,30	3.909	201.887,95	10.838	636.750,63
05 Transplantes de órgãos, tecidos e células.	246	69.182,16	212	42.564,66	199	43.394,32	657	155.141,14
Total	676.702	8.222.433,78	725.146	8.526.190,69	764.980	8.886,225	2.166.828	25.634.850,17

Fonte: DATASUS/SIA/SUPRIS/GCA, maio 2021.

Metodologia: Foram elencados no tabulador – Tabwin os arquivos dos dados do Sistema de Informação Ambulatorial – SIA do Ministério da Saúde referentes aos meses de janeiro, fevereiro e março de 2021 de todos os estabelecimentos credenciados ao Sistema Único de Saúde – SUS no Município de Campo Grande sob gestão municipal e extraída a produção da quantidade aprovada e do valor aprovado da produção da Média Complexidade e Alta Complexidade por grupos de procedimentos da tabela SUS, processados nos referidos meses de 2021.

PRODUÇÃO DE ATENÇÃO HOSPITALAR ESPECIALIZADA POR GRUPO DE PROCEDIMENTOS

SISTEMA DE INFORMAÇÃO HOSPITALAR

Grupo Procedimento	AIH Pagas							
	JANEIRO		FEVEREIRO		MARÇO		TOTAL	
Grupo proc. [2008+	Qtd Aprovada	Valor Aprovado (R\$)	Qtd Aprovada	Valor Aprovado (R\$)	Qtd Aprovada	Valor Aprovado (R\$)	Qtd Aprovada	Valor Aprovado (R\$)
02 Procedimentos com finalidade diagnóstica	8	7.168,00	11	34.975,67	9	22.007,51	28	64.151,18
03 Procedimentos clínicos	2.799	6.379.018,37	3.031	7.425.411,22	3.296	9.408.150,15	9.126	23.212.579,74
04 Procedimentos cirúrgicos	2.441	7.128.153,88	3.019	8.343.973,90	2.537	6.881.250,04	7.997	22.353.377,82
05 Transplantes de órgãos, tecidos e células.	42	89.168,40	40	243.898,39	18	31.112,96	100	364.179,75
Total	5.290	13.603.508,65	6.101	16.048.259,18	5.860	16.342.520,66	17.251	45.994.288,49

Fonte: DATASUS/SIH/SUPRIS/GCA, maio de 2021.

Metodologia: Foram elencados no tabulador – Tabwin os arquivos dos dados do Sistema de Informação Hospitalar – SIH do Ministério da Saúde referentes aos meses de janeiro, fevereiro e março de 2021 de todos os Hospitais credenciados ao Sistema Único de Saúde – SUS no Município de Campo Grande sob gestão municipal e extraída a quantidade aprovada e valor aprovado das AIH Pagas por grupos de procedimentos da tabela SUS, processados nos referidos meses de 2021.

PRODUÇÃO DE ATENÇÃO AMBULATORIAL POR GRUPO DE PROCEDIMENTOS

Complexidade: Não se Aplica	SISTEMA DE INFORMAÇÃO AMBULATORIAL							
	JANEIRO		FEVEREIRO		MARÇO		TOTAL	
Grupo procedimento	Qtd aprovada	Valor Aprovado (R\$)	Qtd aprovada	Valor Aprovado (R\$)	Qtd aprovada	Valor Aprovado (R\$)	Qtd aprovada	Valor Aprovado (R\$)
01 Ações de promoção e prevenção em saúde	1.544	-	2.281	-	2.307	-	6.132	-
03 Procedimentos clínicos	21.450	-	22.670	-	25.271	-	69.391	-
07 Órteses, próteses e materiais especiais.	19.232	886.453,71	19.308	980.108,72	19.240	918.274,89	57.780	2.784.837,32
Total	42.226	886.453,71	44.259	980.108,72	46.818	918.274,89	133.303	2.784.837,32

Fonte: DATASUS/SIA/SUPRIS/GCA, maio 2021.

Metodologia: Foram elencados no tabulador - Tabwin os arquivos dos dados do Sistema de Informação Ambulatorial - SIA do Ministério da Saúde referentes aos meses de janeiro, fevereiro e março de 2021 de todos os estabelecimentos credenciados ao Sistema Único de Saúde - SUS no Município de Campo Grande sob gestão municipal e extraída a quantidade aprovada e o valor aprovado da Complexidade Não se Aplica, por grupos de procedimentos da tabela SUS, processados nos referidos meses de 2021.

PRODUÇÃO DA VIGILÂNCIA EM SAÚDE POR GRUPO DE PROCEDIMENTOS

SISTEMA DE INFORMAÇÃO AMBULATORIAL

Financiamento: Vigilância em Saúde	Quantidade aprovada			
Grupo Procedimento	JANEIRO	FEVEREIRO	MARÇO	TOTAL
01 Ação de promoção e prevenção em saúde	1.544	2.281	2.307	6.132
02 Procedimentos com finalidade diagnóstica	596	574	606	1.778
Total	2.140	2.857	2.913	7.910

Fonte: DATASUS/SIA/SUPRIS/GCA, maio de 2021.

Metodologia: Foram elencados no tabulador – Tabwin os arquivos dos dados do Sistema de Informação Ambulatorial – SIA do Ministério da Saúde referentes aos meses de janeiro, fevereiro e março de 2021 de todos os estabelecimentos credenciados ao Sistema Único de Saúde – SUS no Município de Campo Grande sob gestão municipal e extraída a quantidade aprovada da produção da Vigilância em Saúde por grupos dos procedimentos da tabela SUS, processada nos referidos meses de 2021.



Relatório de Indicadores da Pactuação Interfederativa

A **Resolução nº 08, de 24/11/16**, da Comissão Intergestora Tripartite – CIT, dispõe sobre o processo de pactuação interfederativa de indicadores para o período 2017-2021, a partir das prioridades nacionais em saúde.

A Secretaria de Estado de Saúde (SES) é o órgão responsável pela condução deste processo no Estado do Mato Grosso do Sul, conduzindo a homologação na Comissão Intergestores Bipartite (CIB). Sendo assim, a pactuação 2021 correu durante 310ª Reunião Ordinária da Comissão Intergestora Bipartite (CIB) em 21/05/2021, às 14h30min, via webconferência.

No presente relatório serão apresentados 11 dos 22 Indicadores que possuem monitoramento *mensal, bimestral, trimestral e quadrimestral* definidos pelas fichas de qualificação dispostas no Instrutivo para o período.

Os resultados ainda são preliminares, visto que ficam na dependência do fechamento dos bancos de dados, das fontes específicas vinculadas a cada indicador e estão de acordo com a última verificação dos registros setoriais no sistema de informação municipal próprio, denominado SCAM - Sistema de Apoio ao Monitoramento e Avaliação dos Instrumentos de Planejamento do SUS, realizada em 23/05/2021.

INDICADOR 2	META PACTUADA	RESULTADO NO 1º QUADRIMESTRE	RESULTADO NO 2º QUADRIMESTRE	RESULTADO NO 3º QUADRIMESTRE	RESULTADO ANUAL EM 23/05/2021
Proporção de óbitos de mulheres em idade fértil (10 a 49 anos) <u>investigados</u> (%)	87(%)	45,87 (%)	-	-	45,87 (%)

INDICADOR 3	META PACTUADA	RESULTADO NO 1º QUADRIMESTRE	RESULTADO NO 2º QUADRIMESTRE	RESULTADO NO 3º QUADRIMESTRE	RESULTADO ANUAL EM 23/05/2021
Proporção de <u>registro</u> de óbitos com causa básica definida (%)	95(%)	99,34(%)	-	-	99,34(%)

INDICADOR 5	META PACTUADA	RESULTADO NO 1º QUADRIMESTRE	RESULTADO NO 2º QUADRIMESTRE	RESULTADO NO 3º QUADRIMESTRE	RESULTADO ANUAL 23/05/2021
Proporção de casos de doenças de notificação compulsória imediata (DNCI) <u>encerrados</u> em até 60 dias após notificação (%)	80 (%)	100 (%)	-	-	100 (%)

INDICADOR 11	META PACTUADA	RESULTADO NO 1º QUADRIMESTRE	RESULTADO NO 2º QUADRIMESTRE	RESULTADO NO 3º QUADRIMESTRE	RESULTADO ANUAL EM 23/05/2021
Razão de exames citopatológicos do colo do útero em mulheres de 25 a 64 anos na população residente de determinado local e população da mesma faixa etária (Razão)	0,62 (Razão)	0,10 (Razão)	- (Razão)	- (Razão)	0,10 (Razão)

1º RELATÓRIO QUADRIMESTRAL 2021

INDICADOR 12	META PACTUADA	RESULTADO NO 1º QUADRIMESTRE	RESULTADO NO 2º QUADRIMESTRE	RESULTADO NO 3º QUADRIMESTRE	RESULTADO ANUAL EM 23/05/2021
Razão de exames de mamografia de rastreamento realizados em mulheres de 50 a 69 anos na população residente de determinado local e população da mesma faixa etária (Razão)	0,33 (Razão)	0,07 (Razão)	- (Razão)	- (Razão)	0,07 (Razão)



INDICADOR 13	META PACTUADA	RESULTADO ATÉ O 1º QUADRIMESTRE	RESULTADO ATÉ O 2º QUADRIMESTRE	RESULTADO ATÉ O 3º QUADRIMESTRE	RESULTADO ANUAL EM 23/05/2021
Proporção de parto normal no Sistema Único de Saúde (SUS) e na saúde suplementar (%)	41(%)	43,47 (%)	-	-	43,47 (%)



1º RELATÓRIO QUADRIMESTRAL 2021

INDICADOR 16	META PACTUADA	RESULTADO NO 1º QUADRIMESTRE	RESULTADO NO 2º QUADRIMESTRE	RESULTADO NO 3º QUADRIMESTRE	RESULTADO ANUAL EM 23/05/2021
Número de óbitos maternos em determinado período e local de residência (Nº absoluto)	7	7	-	-	7



1º RELATÓRIO QUADRIMESTRAL 2021



INDICADOR 17	META PACTUADA	RESULTADO NO 1º QUADRIMESTRE	RESULTADO NO 2º QUADRIMESTRE	RESULTADO NO 3º QUADRIMESTRE	RESULTADO ANUAL EM 23/05/2021
Cobertura populacional estimada pelas equipes de Atenção Básica (%)	63,95 (%)	66,96 (%)	-	-	66,96 (%)

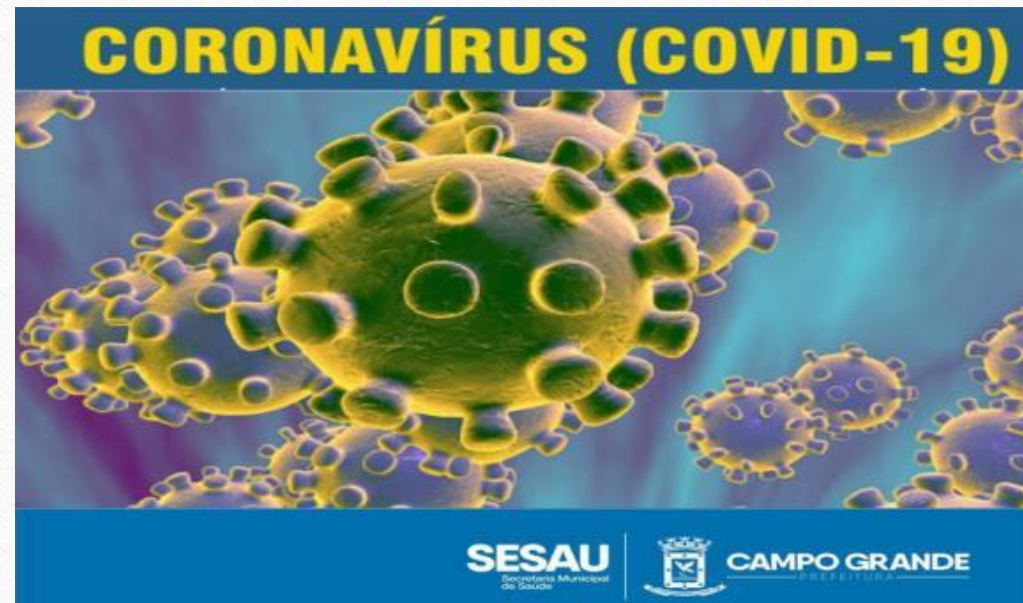
INDICADOR 19	META PACTUADA	RESULTADO NO 1º QUADRIMESTRE	RESULTADO NO 2º QUADRIMESTRE	RESULTADO NO 3º QUADRIMESTRE	RESULTADO ANUAL EM 23/05/2021
Cobertura populacional estimada de saúde bucal na atenção básica (%)	63,55(%)	62,40(%)	-	-	62,40(%)

INDICADOR 22	META PACTUADA	RESULTADO NO 1º QUADRIMESTRE	RESULTADO NO 2º QUADRIMESTRE	RESULTADO NO 3º QUADRIMESTRE	RESULTADO ANUAL EM 23/05/2021
Número de ciclos que atingiram mínimo de 80% de cobertura de imóveis visitados para controle vetorial da dengue (Nº absoluto)	6	2	-	-	2

INDICADOR 23	META PACTUADA	RESULTADO NO 1º QUADRIMESTRE	RESULTADO NO 2º QUADRIMESTRE	RESULTADO NO 3º QUADRIMESTRE	RESULTADO ANUAL EM 23/05/2021
Proporção de preenchimento do campo “ocupação” nas notificações de agravos relacionados ao trabalho (%)	97 (%)	97,82(%)	-	-	97,82 (%)

PLANO DE CONTINGÊNCIA MUNICIPAL DE ENFRENTAMENTO À DOENÇA PELO CORONAVÍRUS 2019 (COVID-19)

Versão 7 – 24/02/2020



AÇÕES REALIZADAS DE ENFRENTAMENTO AO CORONAVÍRUS (COVID 19)

SUPERINTENDÊNCIA DE VIGILÂNCIA EM SAÚDE – SVS

- ✓ Elaboração de boletim informativo de atualização diária dos casos suspeitos e confirmados, divulgado no site da Prefeitura Municipal de Campo Grande;
- ✓ Orientações sobre protocolo de biossegurança realizado pela equipe da vigilância sanitária e Comissão Municipal de Controle de Infecção Relacionada à Assistência à Saúde/CMCIRAS da **Coordenadoria de Vigilância Epidemiológica - CVE** para treinamento técnico com diretores da Rede Municipal de Ensino/REME, preparação para o retorno das aulas presenciais híbridas.
- ✓ Instalação de barreiras sanitárias nos principais acessos ao município;
- ✓ Elaboração da nota técnica para retomada das aulas presenciais nas instituições de ensino superior;
- ✓ Ações Noturnas de Fiscalização das Medidas de Controle da COVID-19 (Locais Fiscalizados: 2064);
- ✓ Participação nas reuniões do COE Municipal da prefeitura;
- ✓ Elaboração do Plano Municipal de Vacinação contra COVID-19;

AÇÕES REALIZADAS DE ENFRENTAMENTO AO CORONAVÍRUS (COVID 19)

SUPERINTENDÊNCIA DA REDE DE ATENÇÃO À SAÚDE – SRAS

Atenção Primária à Saúde –APS

- ✓ Atualização da Nota Técnica com orientações para Atenção Primária à Saúde no manejo e controle da COVID-19, Mantido o teleatendimento, telemonitoramento e rastreamento dos casos de COVID-19 nas unidades de Atenção primária à Saúde;
- ✓ Realizados atendimentos em ação conjunta com a Secretaria de Assistência Social(SAS) e equipe itinerante do consultório na rua nos períodos diurno e noturno;
- ✓ Elaboração do manual para manejo da COVID-19 na Atenção Primária à Saúde por ciclo de vida;
- ✓ Realizadas capacitações referente ao atendimento da população assistida das unidades da Atenção Primária à Saúde (APS) no período de pandemia do Coronavírus por ciclo de vida;
- ✓ Coleta de RT-PCT ampliada em 13 unidades de saúde, no total sendo realizadas coletas em 24 unidades da Atenção Primária à Saúde (APS);
- ✓ Reorganização dos serviços da APS para entrega dos resultados dos exames de RT-PCR para COVID-19;
- ✓ Aquisição de 3.000 testes rápidos e doação de 5.000 testes rápidos da Secretária Estadual de Saúde. Os testes rápidos são realizados nas 72 unidades da Atenção Primária à Saúde (APS).
- ✓ Seguindo plano Municipal de Imunização, a vacina para COVID-19 é realizada em 55 unidades da Atenção Primária à Saúde (APS).

AÇÕES REALIZADAS DE ENFRENTAMENTO AO CORONAVÍRUS (COVID 19)

COORDENADORIA DA REDE DE ATENÇÃO ESPECIALIZADA

- ✓ Considerando a Pandemia do Covid-19 foi publicada a Resolução Conjunta SESAU/SEMADUR N.06, de 08 de maio de 2020 a qual define que o funcionamento dos locais com atendimento ao público, permitido lotação máxima de 60% (sessenta por cento) de sua capacidade normal, respeitando-se o limite de 1 (uma) pessoa a cada 10m² (dez metros quadrados), o que resultou em redução de produção assistencial ambulatorial especializada.

REABILITAÇÃO PÓS-COVID

- ✓ Implantado o serviço de Reabilitação Pós-infecção por Covid-19 em janeiro de 2021 na Unidade Especializada em Reabilitação e Diagnóstico (UERD), onde são ofertados atendimentos de Fisioterapia, Profissional de Educação Física, Psicologia e Nutrição.
- ✓ O acesso ao atendimento é através do Sistema de Regulação (SISREG), sendo direcionado à usuários pós-infecção por COVID-19, necessitando de reabilitação cardiorrespiratória que estejam apresentando: fraqueza muscular e respiratória; fadiga; cansaço; dispneia; instabilidade postural e incapacidade funcional para realizar as atividades de vida diária.
- ✓ Foram realizados 451 atendimentos pelo programa de Reabilitação Pós-Infecção por COVID-19 na UERD no 1º Quadrimestre DE 2021.

AÇÕES REALIZADAS DE ENFRENTAMENTO AO CORONAVÍRUS (COVID 19)

Coordenadoria da Rede de Atenção Odontológica

- ✓ Manutenção da suspensão dos atendimentos odontológicos ambulatoriais na Atenção Básica, de acordo com a Resolução SESAU n. 523 de 18 de março de 2020, porém garantindo os atendimentos de urgência em todas as Unidades de Atenção Básica em consonância com as orientações do Ministério da Saúde.
- ✓ Manutenção dos atendimentos odontológicos especializados, considerados prioritários, nos Centros de Especialidades Odontológicas - CEO, com abertura de vagas reduzidas, visando o suporte dos casos mais complexos atendidos na Atenção Primária e nas Unidades de Pronto-Atendimento.
- ✓ Adequação da logística, fluxo e organização de atendimentos de urgências odontológicas e suas pertinências em horários alternativos nas Unidades de Pronto-Atendimento: UPA Coronel Antonino, UPA Leblon, UPA Universitário e UPA Vila Almeida, UPA Moreninha, CRS Aero Rancho, CRS Nova Bahia e CRS Coopavila;

AÇÕES REALIZADAS DE ENFRENTAMENTO AO CORONAVÍRUS (COVID 19)

- ✓ Nota Técnica para atendimento odontológico de urgência em tempo de COVID-19 divulgada em C.I. Circular N. 2929/SRAS/SESAU/2020 em 02 de junho de 2020;
- ✓ Colaboração de profissionais de nível superior dos Centros de Especialidades Odontológicas e Policlínicas Odontológicas para atuar no Serviço de Teleatendimento e de Auxiliares de Saúde Bucal para atuar como Agentes Segregadores nas Unidades de Pronto Atendimento em horário de expediente normal;
- ✓ Capacitação de cirurgiões-dentistas para aplicação de vacinas de COVID-19, conforme a Decisão CRO/MS N° 01/2021, que considerando a excepcionalidade, bem como, a necessidade de ampliação de postos de vacinação em todos os municípios do Estado do Mato Grosso do Sul, confirmou que os Cirurgiões-Dentistas são aptos e legalmente habilitados a realizarem a aplicação da vacina contra COVID-19.



AÇÕES REALIZADAS DE ENFRENTAMENTO AO CORONAVÍRUS (COVID 19)

SUPERINTENDÊNCIA DE RELAÇÕES INSTITUCIONAIS DE SAÚDE – SUPRIS

Gerência de Controle e Avaliação – GCA

Em decorrência do aumento da demanda por internações hospitalares neste quadrimestre, em especial nos meses de março e abril, houve a manutenção dos leitos clínicos e ampliação dos leitos de UTI destinados à assistência dos pacientes com COVID-19 com os hospitais: **Santa Casa, Hospital Regional de Mato Grosso do Sul, Hospital Universitário Maria Aparecida Pedrossian e Hospital do Câncer**, bem como a prorrogação das contratações de leitos junto aos hospitais da rede privada: **Pênfigo, Clínica Campo Grande El Kadri e Proncor**.

Dentre estes, o HUMAP/EBSERH transformou temporariamente 09 (nove) leitos da Rede de Urgência e Emergência – RUE e disponibilizaram 18 (dezoito) leitos de UTI para atendimento exclusivo a pacientes com COVID-19.

LEITO	HRMS	SANTA CASA	HCAA	CCG*	EL KADRI*	PRONCOR*	HAP	HUMAP	TOTAL
CLÍNICO	192	90	0	10	5	4	25	10	336
UTI	125	87	20	22	10	2	36	36	338

FONTE: Resolução CIB nº84- mapa hospitalar de leitos clínicos e de UTI do plano de contingência estadual para infecção humana pelo Coronavírus – COVID-19 do estado de Mato Grosso do Sul.

*A modalidade contratual com os hospitais privados prevê a ocupação de leitos em conformidade com a disponibilidade.

AÇÕES REALIZADAS DE ENFRENTAMENTO AO CORONAVÍRUS (COVID 19)**SUPERINTENDÊNCIA DE RELAÇÕES INSTITUCIONAIS DE SAÚDE – SUPRIS****Gerência de Controle e Avaliação – GCA**

O monitoramento hospitalar contínuo impactou e implementou novas ações e resultados para supervisão hospitalar em conformidade dos serviços contratualizados/conveniados visando a garantia da assistência ao usuário.

As visitas e notificações para a conformidade no quadrimestre, estão expressas no quadro abaixo:

QUANTIDADE DE VISITAS TÉCNICAS HOSPITALARES	QUANTIDADE DE NOTIFICAÇÕES/INFORMAÇÕES/ ORIENTAÇÕES/SOLICITAÇÕES EMITIDOS POR ESTA GERÊNCIA
36	205

AÇÕES REALIZADAS DE ENFRENTAMENTO AO CORONAVÍRUS (COVID 19)

SUPERINTENDÊNCIA DE RELAÇÕES INSTITUCIONAIS DE SAÚDE – SUPRIS

Gerência de Regulação Hospitalar - GRH

Nº de casos Regulados de COVID 2021

No 1º quadrimestre (Janeiro, Fevereiro, Março, Abril)	No 2º quadrimestre (Maio, Junho, Julho, Agosto)	No 3º quadrimestre (Setembro,Outubro, Novembro, Dezembro)	Total de casos até Abril/2021
5.773	-	-	5.773
Dados extraídos de : https://core.saude.ms.gov.br			

- ✓ Agilidade no processo regulatório;
- ✓ Classificação de risco;
- ✓ Busca de recursos conforme quadro clínico e classificação.

AÇÕES REALIZADAS DE ENFRENTAMENTO AO CORONAVÍRUS (COVID 19)

SUPERINTENDÊNCIA DE RELAÇÕES INSTITUCIONAIS DE SAÚDE – SUPRIS

Gerência de Regulação Ambulatorial - GRA

Nº de Solicitações Teleconsulta/Telemonitoramento/Teleorientação
Coronavírus (COVID/19) através do telefone (2020-2170) - 2021

No 1º quadrimestre (Janeiro, Fevereiro, Março, Abril)	No 2º quadrimestre (Maio, Junho, Julho, Agosto)	No 3º quadrimestre (Setembro, Outubro, Novembro, Dezembro)	Total de casos até Abril/2021
1.891	-	-	1.891

Fonte: Dados extraídos de: <https://sisregiii.saude.gov.br/> dia 10/05/2021

AÇÕES REALIZADAS DE ENFRENTAMENTO AO CORONAVÍRUS (COVID 19)

SUPERINTENDÊNCIA DE RELAÇÕES INSTITUCIONAIS DE SAÚDE – SUPRIS

Gerência de Regulação Ambulatorial - GRA

Nº de Solicitações Agendadas para Reabilitação Pós-COVID - 2021

No 1º quadrimestre (Janeiro, Fevereiro, Março, Abril)	No 2º quadrimestre (Maio, Junho, Julho, Agosto)	No 3º quadrimestre (Setembro, Outubro, Novembro, Dezembro)	Total de casos até Abril/2021
345	-	-	345
Fonte: Dados extraídos de: https://sisregiii.saude.gov.br/ dia 10/05/2021			

AÇÕES REALIZADAS DE ENFRENTAMENTO AO CORONAVÍRUS (COVID 19)

SUPERINTENDÊNCIA DE RELAÇÕES INSTITUCIONAIS DE SAÚDE – SUPRIS

- GERÊNCIA MUNICIPAL DE AUDITORIA EM SAÚDE
 - ✓ Auditoria das contas hospitalares dos pacientes internados nos hospitais privados, contratados temporariamente, para oferta de leitos clínicos e de UTI, a saber: Hospital Adventista do Pênfigo, Hospital Geral Proncor, Clínica Campo Grande e Hospital Geral El Kadri;
 - ✓ Cooperação técnica junto à Superintendência de Vigilância em Saúde (SVS) na análise dos Planos de Contenção de Risco (Biossegurança) dos estabelecimentos que exercem atividades comerciais, conforme exigido pelo Decreto Municipal n.º 14.257 de 17/04/2020;
 - ✓ Elaboração do banco de dados da legislação municipal e demais atos publicados no Diário Oficial de Campo Grande-MS, bem como nos Diários eletrônicos Estadual e da União relacionados ao enfrentamento da pandemia de COVID-19;

AÇÕES REALIZADAS DE ENFRENTAMENTO AO CORONAVÍRUS (COVID 19)

SUPERINTENDÊNCIA DE RELAÇÕES INSTITUCIONAIS DE SAÚDE – SUPRIS

- Gerência Municipal de Auditoria em Saúde

- ✓ Auditoria no Hospital Regional para verificação da regularidade da aplicação de recursos transferidos, destinados para leitos COVID;
- ✓ Análise e levantamento da ocupação de leitos SUS de UTI Geral e UTI COVID, contendo, ainda, informações referentes à porcentagem de pacientes oriundos de outras cidades (distintas da capital) e a quantidade de Leitos ocupados por pacientes de convênios e/ou particular, nos Hospitais Universitário, Santa Casa e Regional; COVID-19
- ✓ Visita técnica no *Drive Thru* Parque Ayrton Senna, para fins de acompanhamento do processo de vacinação contra;
- ✓ Visita técnica na Seleta – Sociedade caritativa e humanitária, para fins de acompanhamento do processo de vacinação contra COVID-19;
- ✓ Caracterização das contas hospitalares referente a utilização de leitos clínico e de UTI nos hospitais privados contratados temporariamente, para enfrentamento da COVID – 19.

AÇÕES REALIZADAS DE ENFRENTAMENTO AO CORONAVÍRUS (COVID 19)

SUPERINTENDÊNCIA DE GESTÃO DO CUIDADO – SGC

- ✓ Coordena o polo de vacinação do Ginásio Guanandizão;
- ✓ Apoio capacitação sobre biossegurança na rede.

SUPERINTENDÊNCIA DE GESTÃO DO TRABALHO E EDUCAÇÃO EM SAÚDE - SGTE

Gerência de Educação Permanente

- ✓ Treinamento das equipes multiprofissionais referente ao fluxo de atendimento para atuação nos *Drive-Thrus*.
- ✓ Treinamento, acompanhamento, monitoramento, controle e avaliação de acadêmicos estagiários e voluntários que atuaram na linha de frente da vacinação

AÇÕES REALIZADAS DE ENFRENTAMENTO AO CORONAVÍRUS (COVID 19)

A Gerência de Saúde do Servidor (GERSAU) realiza ações de promoção, prevenção, assistência e vigilância aos agravos à saúde relacionados ao trabalho do servidor da Secretaria Municipal de Saúde de Campo Grande.

- ✓ Indicadores Epidemiológicos COVID-19
- ✓ Realização de testes RT-PCR – SWAB aos Servidores da SESAU
- ✓ Treinamento de Biossegurança em período de pandemia COVID-19
- ✓ Grupo de risco
- ✓ Implantação de investigação de doença ocupacional relacionada à COVID-19
- ✓ Cartilha de Orientações aos Servidores
- ✓ Acompanhamento pós-COVID-19
- ✓ Serviço de psicoterapia para os profissionais de saúde – SESAU
- ✓ Suporte psicossocial durante a pandemia aos servidores pertencentes ao “grupo de risco” da PMCG – Prefeitura Municipal de Campo Grande
- ✓ Canal com o servidor
- ✓ Roda de conversa da Equipe Multidisciplinar

AÇÕES REALIZADAS DE ENFRENTAMENTO AO CORONAVÍRUS (COVID 19)

OUVIDORIA DA SAÚDE – OUVIDORIA

- ✓ A Ouvidoria Geral do SUS com o intuito de diminuir a disseminação do Coronavírus, seguiu rigorosamente os decretos vigentes que versam sobre as medidas de prevenção de contágio.
- ✓ Mantiveram-se os plantões a fim de dirimir as dúvidas, disseminar informações e registrar manifestações dos cidadãos, quem em sua maioria o assunto foi relacionado ao COVID-19.

LIGAÇÕES ATENDIDAS - 1º QUADRIMESTRE 2021

JANEIRO	4.080
FEVEREIRO	6.482
MARÇO	13.664
ABRIL	18.150
TOTAL	42.376

LIGAÇÕES ATENDIDAS - 1º QUADRIMESTRE 2021

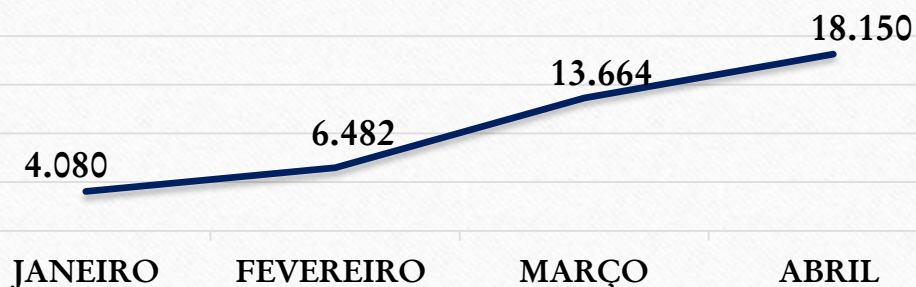


Figura 1- Fonte Sistema de Informações

MANIFESTAÇÕES REGISTRADAS - 1º QUADRIMESTRE 2021

MÊS	OUVIDORSUS	SIST. DE INFORMAÇÕES	TOTAL
JANEIRO	1.510	3.193	4.703
FEVEREIRO	1.680	4.844	6.524
MARÇO	2.238	10.285	12.523
ABRIL	1.698	16.345	18.043
TOTAL	7.126	34.667	41.793

MANIFESTAÇÕES REGISTRADAS -
1º QUADRIMESTRE 2021

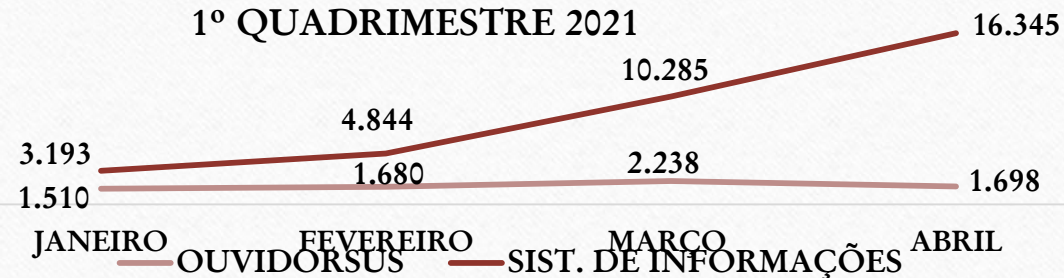


Figura 2- Fonte Sistema OuvidorSUS

AÇÕES REALIZADAS DE ENFRENTAMENTO AO CORONAVÍRUS (COVID 19)

COORDENADORIA GERAL DE SUPORTE TECNOLÓGICO E INFORMAÇÃO - CGSTI

✓ **SISTEMA WEB**

- ✓ Manutenção do aplicativo web para a análise prévia de sintomatologia e possível infecção por COVID-19, com orientações sobre a doença com a parceria da Agência Municipal de Tecnologia de Informação e Inovação AGETEC;
- ✓ Manutenção da aplicação “Monitora COVID-19”, que possibilita o monitoramento dos casos confirmados e suspeitos, disponibilizados em todas as Unidades de Saúde.

✓ **EXTRAÇÃO VIA BUSINESS INTELLIGENCE E FORNECIMENTO DIÁRIO DE INDICADORES COVID-19**

- ✓ Isolamento domiciliar
- ✓ Taxa de ocupação de leitos
- ✓ Gráfico de casos confirmados e óbitos

✓ **VACINA CAMPO GRANDE**

- ✓ Sistema desenvolvido em parceria com a Agência Municipal de Tecnologia de Informação e Inovação AGETEC, para cadastro da população de acordo com o PNI - Programa Nacional de Imunizações e registro das doses de COVID-19, integrado diretamente com o SI-PNI - Sistema de Informação do Programa Nacional de Imunizações, permitindo assim o envio das informações ao Ministério da Saúde.

REPASSES COVID-19 - ANO 2020

DESCRIÇÃO	DESTINAÇÃO	REPASSE
REPASSES DA UNIÃO		R\$ 143.407.004,94
Repasse destinados a despesas com prestadores		R\$ 38.433.490,88
Portaria nº 480, DE 23 de março de 2020	Leitos de UTI e insumos	R\$ 2.546.021,22
Portaria nº 1.393, de 21 de maio de 2020	Auxílio aos Hospitais - Santa Casa, Hospital São Julião, AAMI, HCAA, Hospital Nosso Lar, Hospital Adventista	R\$ 3.723.284,73
Portaria nº 1.364, de 19 de maio de 2020	Habilita leitos de UTI adulto e pediátrica	R\$ 6.768.000,00
Portaria nº 893, de 20 de abril de 2020	Habilita leitos de UTI adulto Hospital Regional	R\$ 1.460.000,00
Portaria nº 1.448, de 29 de maio de 2020	Auxílio aos Hospitais - Santa Casa, Hospital São Julião, AAMI, HCAA, Hospital Nosso Lar, Hospital Adventista	R\$ 6.274.946,11
Portaria nº 2.371 de 04 de setembro 2020	Habilita Leitos de UTI Adulto (Prorrogação) - Hospital Regional	R\$ 480.000,00
Portaria nº 2.372 de 04 de setembro 2020	Habilita Leitos de UTI Adulto (Prorrogação) - Hospital Regional e Santa Casa	R\$ 2.112.000,00
Portaria nº 1.971, de 05 de agosto de 2020	Habilita leitos de UTI adulto - Hospital Regional	R\$ 480.000,00
Portaria nº 2.770, de 9 de outubro de 2020	Habilita leitos de UTI (Prorrogação) - Santa Casa	R\$ 480.000,00
Portaria nº 2.813, de 14 de outubro de 2020	Habilita Leitos de UTI - Hospital Regional (R\$ 5.040.000,00) - Hospital Adventista (R\$ 2.304.000,00)	R\$ 7.344.000,00
Portaria nº 3.576, de 18 de dezembro 2020	Habilita leitos de UTI - Santa Casa, Hospital Regional, Clínica Campo Grande, Hospital El Kadri	R\$ 6.480.000,00
Portaria nº 827, de 15 de abril de 2020	Complementação hemodiálise em Paciente com suspeita ou confirmação de COVID -19	R\$ 285.238,82

REPASSES COVID-19 - ANO 2020

DESCRIÇÃO	DESTINAÇÃO	REPASSE
REPASSES DA UNIÃO		
Repastes destinados a despesas com custeio		R\$ 98.866.194,06
Portaria nº 774, de 09 de abril de 2020	Ações de combate ao COVID-19 na Rede Própria de Saúde	R\$ 29.358.268,29
Portaria nº 430, de 19 de março de 2020	Ações de combate ao COVID-19 na Rede Própria de Saúde	R\$ 180.000,00
Portaria nº 1.666, de 01 de julho de 2020	Ações de combate ao COVID-19 na Rede Própria de Saúde	R\$ 56.915.168,00
Portaria nº 1.857, de 28 de julho de 2020	Ações de combate ao COVID-19 na Rede Própria de Saúde - Programa Saúde na Escola	R\$ 1.020.118,00
Portaria nº 2.071, de 11 de agosto de 2020	Centro de Atendimentos para Enfrentamento COVID-19	R\$ 300.000,00
Portaria nº 2.405, de 16 de setembro de 2020	Fortalecimento das equipes e serviços da Atenção Primária à Saúde no cuidado às populações específicas	R\$ 1.202.080,00
Portaria nº 2.222, de 25 de Agosto de 2020	Ações de combate ao COVID-19 - Ações Estratégicas de Apoio à Gestaçao, PréNatal e Puerpério	R\$ 1.222.910,00
Portaria nº 2.358, de 02 de setembro de 2020	Ações de rastreamento e monitoramento de contatos COVID-19	R\$ 1.344.000,00

REPASSES COVID-19 - ANO 2020

DESCRIÇÃO	DESTINAÇÃO	REPASSE
REPASSES DA UNIÃO		
<i>Repasse destinados a despesas com custeio</i>		
Portaria nº 2.516, de 21 de setembro de 2020	Aquisições de medicamentos - Saúde Mental	R\$ 2.772.641,52
Portaria nº 2.624, de 28 de setembro de 2020	Ações de vigilância, alerta e resposta da emergência da COVID-19	R\$ 1.900.000,00
Portaria n. 2.782, de 14 de outubro de 2020	Ações de imunização e Vigilância em Saúde	R\$ 800.000,00
Portaria n. 2.994, de 29 de outubro de 2020	Atenção às pessoas com obesidade, diabetes mellitus ou hipertensão arterial sistêmica no âmbito da Atenção Primária à Saúde	R\$ 817.000,00
Portaria nº 3008, de 04 de novembro 2020	Apoiar a reorganização e adequação dos ambientes voltados à assistência odontológica na Atenção Primária à Saúde e na Atenção Especializada	R\$ 308.960,00
Portaria nº 3.350, de 08 de dezembro de 2020	Desenvolvimento de ações no âmbito dos serviços da Rede de Atenção Psicossocial (Atendimento domiciliar devido ao COVID-19)	R\$ 717.618,25
Portaria nº 1.742, de 13 de julho de 2020	Incentivo financeiro referente aos Centros Comunitários de Referência para Enfrentamento da COVID-19	R\$ 7.430,00

REPASSES COVID-19 - ANO 2020

DESCRIÇÃO	DESTINAÇÃO	REPASSE
REPASSES DA UNIÃO		
Repastes destinados a despesas com Investimentos		R\$ 2.665.470,00
Portaria nº 1.340, de 19 de Maio de 2020	Aquisição de equipamentos - UPA Coronel Antonino	R\$ 335.838,00
Portaria nº 1.195, de 08 de Maio de 2020	Aquisição de equipamentos - UPAs Jd. Leblon, Vila Almeida, Santa Monica, Universitário, Moreninha	R\$ 1.679.190,00
Portaria nº 3.389, de 10 de dezembro de 2020	Aquisição de equipamentos - Saúde Bucal	R\$ 623.285,00
Portaria 3.474, de 17 de dezembro de 2020	Informatização das equipes de Saúde da Família e equipes de Atenção Primária, por meio da implementação de Prontuário Eletrônico	R\$ 27.157,00
Repastes de Emendas Parlamentares destinadas a despesas com Custeio		R\$ 3.441.850,00
Portaria nº 1.878, de 29 de julho de 2020	Ações de combate ao COVID-19 na Rede Própria de Saúde	R\$ 3.441.850,00

REPASSES COVID-19 - ANO 2020

DESCRIÇÃO	DESTINAÇÃO	REPASSE
REPASSES DO ESTADO		R\$ 13.931.660,81
Repastes destinados a despesas com prestadores		R\$ 13.731.660,81
Combate e Mitigação à pandemia do Coronavírus- COVID 19	Compras de Leitos de UTI - Rede contratada e conveniada e Rede Privada	R\$ 13.731.660,81
Repastes de Emendas Parlamentares destinadas a despesas com Custeio		R\$ 200.000,00
Resolução nº 021/2020/SES/MS, de 03 de abril de 2020	Ações de combate ao COVID-19 na Rede Própria de Saúde - Emenda Parlamentar	R\$ 200.000,00
Portaria 3.474, de 17 de dezembro de 2020	Informatização das equipes de Saúde da Família e equipes de Atenção Primária, por meio da implementação de Prontuário Eletrônico	R\$ 27.157,00

REPASSES COVID-19 - ANO 2020

DESCRIÇÃO	DESTINAÇÃO	REPASSE
REPASSES DE DOAÇÕES		R\$ 268.154,77
Repasse destinados a despesas com custeio		R\$ 215.654,77
Edital nº 2/2020 - CPGR-03V, de 27 de março de 2020 - Tribunal Regional Federal - Seção Judiciária do Mato Grosso do Sul	Ações de combate ao COVID-19 na Rede Própria de Saúde - Aquisição de Insumos e EPI	R\$ 166.048,00
OF/PRT24ª/GAB-CHRF/Nº 11448.2020, de 03 de abril de 2020 - Ministério Público do Trabalho - PRT24ª - Campo Grande	Ações de combate ao COVID-19 na Rede Própria de Saúde	R\$ 49.606,77
Repasse destinados a despesas com Investimentos		R\$ 52.500,00
Edital nº 2/2020 - CPGR-03V. De 27 de março de 2020 - Tribunal Regional Federal - Seção Judiciária do Mato Grosso do Sul	Ações de combate ao COVID-19 na Rede Própria de Saúde - Aquisição de equipamentos	R\$ 52.500,00
TOTAL		R\$ 157.606.820,52

fonte: Coordenadoria Geral Financeira/ SESAU e <https://consultafns.saude.gov.br/#/detalhada>, acesso em 04.05.2021 às 14:22h

REPASSES COVID-19 - JANEIRO A ABRIL/2021

DESCRIÇÃO	DESTINAÇÃO	REPASSE
REPASSES DA UNIÃO		R\$ 11.821.977,60
<i>Repasses destinados a despesas com prestadores</i>		R\$ 11.821.977,60
Portaria 638, de 07 de abril de 2021	Autoriza leitos de Suporte Ventilatório Pulmonar, em caráter excepcional e temporário, para atendimento exclusivo dos pacientes da COVID-19 - Hospital Regional	R\$ 157.977,60
Portaria 641, de 07 de abril de 2021	Autoriza leitos de Unidades de Terapia Intensiva - UTI, para atendimento exclusivo dos pacientes COVID-19 - Hospital Adventista	R\$ 672.000,00
Portaria 373, de 02 de março de 2021	Autoriza leitos de Unidades de Terapia Intensiva - UTI, para atendimento exclusivo dos pacientes COVID-19 - Decisão CIB	R\$ 8.592.000,00
Portaria 567, de 29 de março de 2021	Autoriza leitos de Unidades de Terapia Intensiva - UTI, para atendimento exclusivo dos pacientes COVID-19 - Santa Casa, Clínica Campo Grande e Hospital El Kadri	R\$ 1.200.000,00
Portaria 624, de 06 de abril de 2021	Autoriza leitos de Unidades de Terapia Intensiva - UTI, para atendimento exclusivo dos pacientes COVID-19 - Hospital Regional	R\$ 1.200.000,00
REPASSES DE DOAÇÕES		R\$ 42.270,01
<i>Repasses destinados a despesas com custeio</i>		R\$ 42.270,01
MPT - TRT24 - Ação Civil Pública 0001655-75.2012.5.24.0007	Ações de combate ao COVID-19 na Rede Própria de Saúde	R\$ 42.270,01
TOTAL		R\$ 11.864.247,61

fonte: Coordenadoria Geral Financeira/ SESAU e <https://consultafns.saude.gov.br/#/detalhada>, acesso em 04.05.2021 às 14:22h

AÇÕES DESENVOLVIDAS 1º QUADRIMESTRE 2021

ELEMENTO DE DESPESA	TOTAL EMPENHADO	TOTAL LIQUIDADO	TOTAL PAGO
Equipamentos e Material Permanente	R\$ 1.421.352,00	0	0
Material de Consumo	R\$ 1.549.257,36	R\$ 714.106,99	R\$ 714.106,99
Outros Serviços de Terceiros - Pessoa Jurídica	R\$ 59.472.627,91	R\$ 19.605.772,74	R\$ 17.561.840,16
Total Geral	R\$ 62.443.237,27	R\$ 20.319.879,73	R\$ 18.275.947,15

Fonte: <https://transparenciacovid.campoagrande.ms.gov.br/despesas/> acesso em 14.05.2021 às 14h34m

**PLANO DE CONTINGÊNCIA PARA SITUAÇÃO DE EPIDEMIA DE DENGUE,
CHIKUNGUNYA, E ZIKAVÍRUS**
VIGÊNCIA: JULHO DE 2019 A JULHO DE 2021



AÇÕES REALIZADAS DE ENFRENTAMENTO À DENGUE

SUPERINTENDÊNCIA DE VIGILÂNCIA EM SAÚDE – SVS

COORDENADORIA DE CONTROLE DE ENDEMIAS VETORIAIS E VIGILÂNCIA AMBIENTAL

- ✓ Ações realizadas dentro do estabelecido nas Diretrizes Nacionais para Prevenção e Controle de Epidemias de Dengue (Ministério da Saúde), considerando e respeitando todas orientações referentes ao período emergencial COVID.
- ✓ Realização do Levantamento Rápido de Índices para *Aedes aegypti* - LIRAa em março com resultado 1,4 de Índice de Infestação:
 - ✓ 02 regiões em situação de risco de infestação;
 - ✓ 38 regiões em alerta;
 - ✓ 31 com índice satisfatório.
- ✓ **Projeto Wolbachia:**
 - Fase 1** - 7 bairros - liberações em andamento: CENTENÁRIO , BATISTÃO, AERO RANCHO, LAGEADO, COOPHAVILA II, TIJUCA e GUANANDI;
 - Fase 2** - engajamento finalizado em 16/abril. Liberações previstas para início de julho: ALVES PEREIRA, CENTRO OESTE, LOS ANGELES, MORENINHA, PARATI, PIRATININGA, PIONEIROS, JOCKEY CLUB, TAQUARUSSÚ, JACY e AMÉRICA;
 - Fase 3** - engajamento iniciado **em maio/21**. (Prosa e Bandeira)

AÇÕES REALIZADAS DE ENFRENTAMENTO À DENGUE

SUPERINTENDÊNCIA DE VIGILÂNCIA EM SAÚDE – SVS

COORDENADORIA DE CONTROLE DE ENDEMIAS VETORIAIS E VIGILÂNCIA AMBIENTAL

- ✓ Controle químico (Fumacê): percorridos 11.925 quarteirões
- ✓ Manejo Ambiental (mutirões de limpeza): com apoio de fiscais sanitários da Coordenadoria de Vigilância em Saúde Ambiental – CVSA, e parceria com a Secretaria Municipal de Infraestrutura e Serviços Públicos – SISEP, onde foram realizadas 43 ações;
- ✓ Na Integração da Vigilância em Saúde com a Atenção Primária em Saúde, além das atividades de visitas domiciliares, foi inserido a atuação do Agente de Combate às Endemias-ACE, no rastreamento e monitoramento dos pacientes suspeitos/confirmados COVID-19, como estratégia de busca ativa, juntamente ao ACS, nas áreas de abrangência, com exclusividade do apoio dos ACE nas áreas de referências das unidades de saúde.

SUPERINTENDÊNCIA DE VIGILÂNCIA EM SAÚDE – SVS

Casos notificados das arboviroses em 2019 e 2020, no município de Campo Grande/MS

PLANO DE CONTINGÊNCIA PARA
SITUAÇÃO DE EPIDEMIA DE DENGUE,
CHIKUNGUNYA, E ZIKAVÍRUS
VIGÊNCIA: JULHO DE 2019 A JULHO DE

DADOS EPIDEMIOLÓGICOS DA DENGUE, CAMPO GRANDE, MS, 2019

	Jan	Fev	Mar	Abr	Mai	Jun	Jul	Ago	Set	Out	Nov	Dez	Total
NOTIFICADOS	3.027	6.260	9.721	9.600	6.932	2.262	585	163	144	201	167	376	39.438
CONFIRMADOS	1855	5536	11129	314	209	442	106	36	10	9	1	0	19.647
DENGUE GRAVE	2	4	4	8	0	0	0	0	0	0	0	0	18
ÓBITO CONFIRMADO	1	1	2	4	0	0	0	0	0	0	0	0	8

2019

DADOS EPIDEMIOLÓGICOS DA ZIKAVIRUS, CAMPO GRANDE, MS, 2019

	Jan	Fev	Mar	Abr	Mai	Jun	Jul	Ago	Set	Out	Nov	Dez	Total
NOTIFICADOS	78	119	51	66	46	30	15	9	7	11	4	7	443
CONFIRMADOS LAB	0	1	1	6	9	3	2	0	2	1	0	0	25
GESTANTES CONF.	0	0	0	0	0	0	0	0	0	0	0	0	0

DADOS EPIDEMIOLÓGICOS DA CHIKUNGUNYA, CAMPO GRANDE, MS, 2019

	Jan	Fev	Mar	Abr	Mai	Jun	Jul	Ago	Set	Out	Nov	Dez	Total
NOTIFICADOS	69	37	32	20	24	17	10	6	7	16	3	7	248
CONFIRMADOS LAB	1	1	6	5	1	2	2	2	2	1	0	0	23

Fonte: Serviço de Vigilância Epidemiológica/SESAU/PMCG. OBS: DADOS SUJEITOS A ALTERAÇÕES

DADOS EPIDEMIOLÓGICOS DA DENGUE, CAMPO GRANDE, MS, 2020

	Jan	Fev	Mar	Abr	Mai	Jun	Jul	Ago	Set	Out	Nov	Dez	Total
NOTIFICADOS	3.704	6.422	4.181	1.588	864	807	678	462	324	195	508	426	20.159
CONFIRMADOS	2569	4075	2379	1258	686	615	493	308	293	164	425	261	13.526
DENGUE GRAVE	2	4	2	1	1	1	0	0	0	0	0	0	11
ÓBITO CONFIRMADO	2	2	2	0	1	0	0	0	0	0	0	0	7

2020

DADOS EPIDEMIOLÓGICOS DA ZIKAVIRUS, CAMPO GRANDE, MS, 2020

	Jan	Fev	Mar	Abr	Mai	Jun	Jul	Ago	Set	Out	Nov	Dez	Total
NOTIFICADOS	15	12	9	6	3	2	3	2	5	3	0	0	60
CONFIRMADOS LAB	0	4	1	0	1	0	0	1	2	0	0	0	9
GESTANTES CONF.	0	0	0	0	0	0	0	0	0	0	0	0	0

DADOS EPIDEMIOLÓGICOS DA CHIKUNGUNYA, CAMPO GRANDE, MS, 2020

	Jan	Fev	Mar	Abr	Mai	Jun	Jul	Ago	Set	Out	Nov	Dez	Total
NOTIFICADOS	27	19	8	15	3	4	6	5	3	3	1	1	95
CONFIRMADOS LAB	4	3	0	2	0	1	0	0	0	0	0	0	10

Fonte: Serviço de Vigilância Epidemiológica/SESAU/PMCG. OBS: DADOS SUJEITOS A ALTERAÇÕES

SUPERINTENDÊNCIA DE VIGILÂNCIA EM SAÚDE – SVS

Casos notificados das arboviroses em 2019 e 2020, no município de Campo Grande/MS

DADOS EPIDEMIOLÓGICOS DA DENGUE, CAMPO GRANDE, MS, 2021																
	Jan	Fev	Mar	Abr	Mai	Jun	Jul	Ago	Set	Out	Nov	Dez	Total			
NOTIFICADOS	289	659	682	488	12	0	0	0	0	0	0	0	2.130			
CONFIRMADOS	128	67	29	14	1	0	0	0	0	0	0	0	239			
DENGUE GRAVE	0	2	0	0	0	0	0	0	0	0	0	0	2			
ÓBITO CONFIRMADO	0	2	0	0	0	0	0	0	0	0	0	0	2			
Fonte: Sinanonline/CVE/SVS/SESAU/PMCG																
DADOS EPIDEMIOLÓGICOS DA ZIKAVIRUS, CAMPO GRANDE, MS, 2021																
	Jan	Fev	Mar	Abr	Mai	Jun	Jul	Ago	Set	Out	Nov	Dez	Total			
NOTIFICADOS	3	2	1	0	0	0	0	0	0	0	0	0	6			
CONFIRMADOS LAB	0	0	1	0	0	0	0	0	0	0	0	0	1			
GESTANTES CONF.	0	0	0	0	0	0	0	0	0	0	0	0	0			
Fonte: Sinanonline/CVE/SVS/SESAU/PMCG																
DADOS EPIDEMIOLÓGICOS DA CHIKUNGUNYA, CAMPO GRANDE, MS, 2021																
	Jan	Fev	Mar	Abr	Mai	Jun	Jul	Ago	Set	Out	Nov	Dez	Total			
NOTIFICADOS	1	6	3	0	0	0	0	0	0	0	0	0	10			
CONFIRMADOS LAB	0	3	2	0	0	0	0	0	0	0	0	0	5			
Fonte: Sinanonline/CVE/SVS/SESAU/PMCG																

2021



AÇÕES REALIZADAS DE ENFRENTAMENTO À DENGUE

SUPERINTENDÊNCIA DA REDE DE ATENÇÃO À SAÚDE - SRAS

Atenção Primária à Saúde –APS:

A Coordenadoria da Rede de Atenção Básica segue as orientações do Ministério da Saúde, Secretaria Estadual de Saúde, e órgãos oficiais de Vigilância Sanitária para o enfrentamento da Dengue:

- ✓ As Ações desenvolvidas pela Atenção Primária à Saúde são integradas a Vigilância, tendo como elo de ligação os Agente Comunitário de Endemias - ACE e Agente de Saúde Pública - ASP sendo realizadas de forma rotineira e contínua durante todo o ano;
- ✓ Protocolo de Acolhimento com Classificação de Risco para Dengue em toda rede de APS, com o manejo adequado reduzindo as complicações dos agravos a saúde ;

AÇÕES REALIZADAS DE ENFRENTAMENTO À DENGUE

SUPERINTENDÊNCIA DA REDE DE ATENÇÃO À SAÚDE - SRAS

Coordenadoria da Rede de Atenção Especializada

No que tange as unidades especializadas geridas Pela CRAE (Coordenadoria da Rede de Atenção Especializada) o HOSPITAL DIA/CEDIP está inserido no Plano de Contingência da Dengue 2021, porém no primeiro quadrimestre de 2021 esse plano NÃO foi *acionado* consequentemente não houve impacto financeiro.

A proposta do HOSPITAL DIA/CEDIP seria ofertar o suporte com atendimento especializado em infectologia disponibilizando 8 leitos de internação, regulados via CORE, para os pacientes do grupo C e avaliação nos casos de dengue com sinais de alerta e/ou comorbidades do grupo B, sendo que os demais leitos no HOSPITAL DIA ficariam disponíveis para o atendimento de rotina da unidade.

AÇÕES REALIZADAS DE ENFRENTAMENTO A DENGUE

SUPERINTENDÊNCIA DE RELAÇÕES INSTITUCIONAIS DE SAÚDE – SUPRIS

Gerência de Regulação Hospitalar - GRH

Nº de casos Regulados de Dengue 2021

No 1º quadrimestre (Janeiro, Fevereiro, Março, Abril)	No 2º quadrimestre (Maio, Junho, Julho, Agosto)	No 3º quadrimestre (Setembro, Outubro, Novembro, Dezembro)	Total de casos até Abril/2021
5.773	-	-	5.773
Dados extraídos de : https://core.saude.ms.gov.br			

- ✓ Agilidade no processo regulatório;
- ✓ Classificação de risco;
- ✓ Busca de recursos conforme quadro clínico e classificação.



PROJETO: LABORATÓRIO DE INOVAÇÃO DA ATENÇÃO PRIMÁRIA À SAÚDE

AMPLIAÇÃO DO CUIDADO NAS UNIDADES DE SAÚDE



OBJETIVOS do PROJETO INOVAAPS

- Realizar apoio à gestão local da SESAU Campo Grande/MS;
- Apoiar a estruturação da Residência em Medicina de Família e Comunidade;
- Apoiar a estruturação da Residência Multiprofissional em Saúde da Família;
- **Apoio técnico institucional na qualificação das equipes de Atenção Primária em Saúde;**
- Implantar Observatório da Atenção Primária à Saúde de Campo Grande para apoiar as Equipes de Saúde da Família junto a territorialização das áreas cobertas;
- Apoiar ações estratégicas de Vigilância em Saúde.
- Implantar serviço de Telemedicina e apoio diagnóstico;
- Realizar uma pesquisa de avaliação da atenção primária à saúde com o instrumento do PCATool;
- Realizar uma pesquisa de opinião com os trabalhadores do SUS do município de Campo Grande.

UNIDADES SELECIONADAS INOVAAPS

- 1. UNIDADE VIDA NOVA**
USF AQUINO DIAS BEZERRA VIDA NOVA
- 2. UNIDADE NOROESTE**
USF DR CLÁUDIO LUIZ FONTANILLAS FRAGELLI
- 3. UNIDADE JARDIM ITAMARACÁ**
USF EDSON QUINTINO
- 4. UNIDADE COOPHAVILLA**
USF ALFREDO NEDER COOPHAVILA II
- 5. UNIDADE MORENINHA III**
USF JUDSON TADEU RIBAS - MORENINHA 3
- 6. UNIDADE JARDIM BATISTÃO**
USF DR. HÉLIO MARTINS COELHO BATISTÃO
- 7. UNIDADE OLIVEIRA**
USF BENEDITO MARTINS GONÇALVES - OLIVEIRA II
- 8. UNIDADE PARQUE DO SOL**
USF BENJAMIN ASATO
- 9. UNIDADE TIRADENTES**
UBS "DR. ANTÔNIO PEREIRA"

<https://labinovaapsfiocruz.com.br/>



Centro de Estudos
Estratégicos da Fiocruz
Laboratório de Inovação na Atenção à Saúde - INOVAAPS

Laboratório de Inovação
na Atenção Primária à Saúde - INOVAAPS

Acesso Restrito



LABINOVAAPS

PÁGINA INICIAL

INSTITUCIONAL

PODCAST

ONDE SER ATENDIDO?

UNIDADES DE SAÚDE LIAPS

DOCUMENTOS

CARTEIRA DE SERVIÇOS

CADERNETA DO USUÁRIO

CATÁLOGO DE ESPECIFICAÇÕES
DE MOBILIÁRIOS E
EQUIPAMENTOS

MANUAL DE AMBIÊNCIA

MATERIAIS DE COMUNICAÇÃO

PÁGINAS

RESIDÊNCIA DE MFC

SEMINÁRIOS AVANÇADOS

RESIDÊNCIA MULTI
PROFISSIONAL

REGULAÇÃO

SEMINÁRIO INOVAAPS

SEMANA DE PLANEJAMENTO

CICLO DE DEBATES

ACCOUNTABILITY

VIGILÂNCIA

Campo Grande salta
de 33% para **75%** no
acesso da população
aos **serviços de saúde**
e é a **8ª melhor capital**
do Brasil em cobertura
da Atenção Primária a
Saúde.

Fonte: Ministério da Saúde
21 de Setembro do 2020

Tendo em vista o aumento de casos de covid e a necessidade de antecipação de feriados no município de Campo Grande, informamos que os II Seminários Avançados serão adiados. Dessa forma, iniciaremos as palestras no dia 30/03, com a Professora Maria Alice Pessanha, com a palestra intitulada: "A Comunicação com os Usuários na APS: Dificuldades e Potencialidades das Equipes de Saúde da família". Assim que reorganizados a programação das palestras da primeira semana, enviaremos novo layout para divulgação.

SEMINÁRIOS AVANÇADOS II
Residência em Saúde da Família FIOCRUZ MS

30
DE MARÇO

18:30H
Horário Local
Campo Grande MS



Onde Ser
Atendido?

OTICS
Campo
Grande

Pesquisa
Opinião
das Unidades de Saúde

Teleinfetologia

TABNET

PODCAST
INOVOU

Clique aqui e
ouça os episódios

ACESSO DE PRIMEIRO CONTATO

TERRITORIALIZAÇÃO (usuário com acesso rápido à dados da sua Unidade de referência)

Prefeitura de Campo Grande Onde Ser Atendido

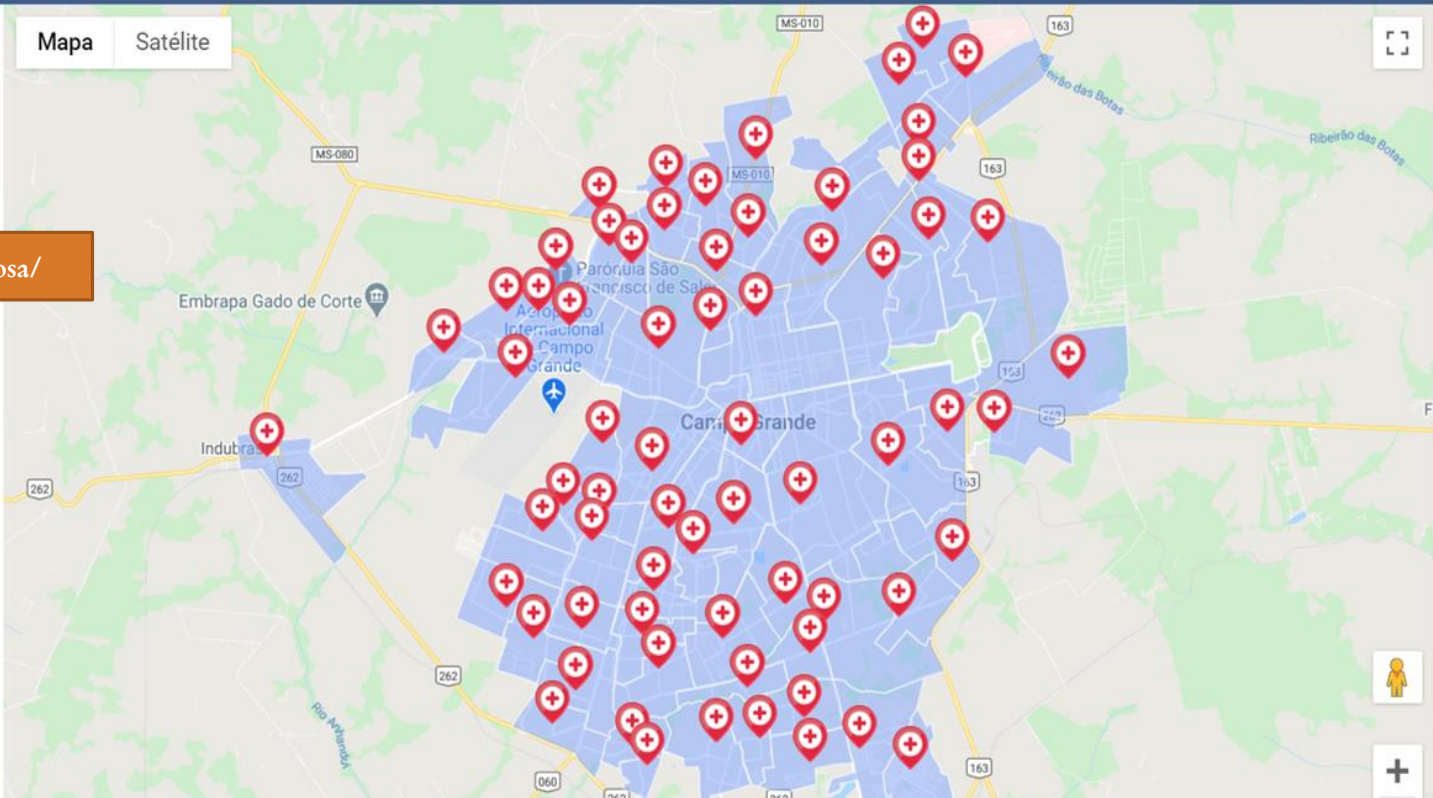
Endereço Unidade

Mapa Satélite

Digite o CEP ou endereço de residência:

Ex: Rua Maracaju, 10

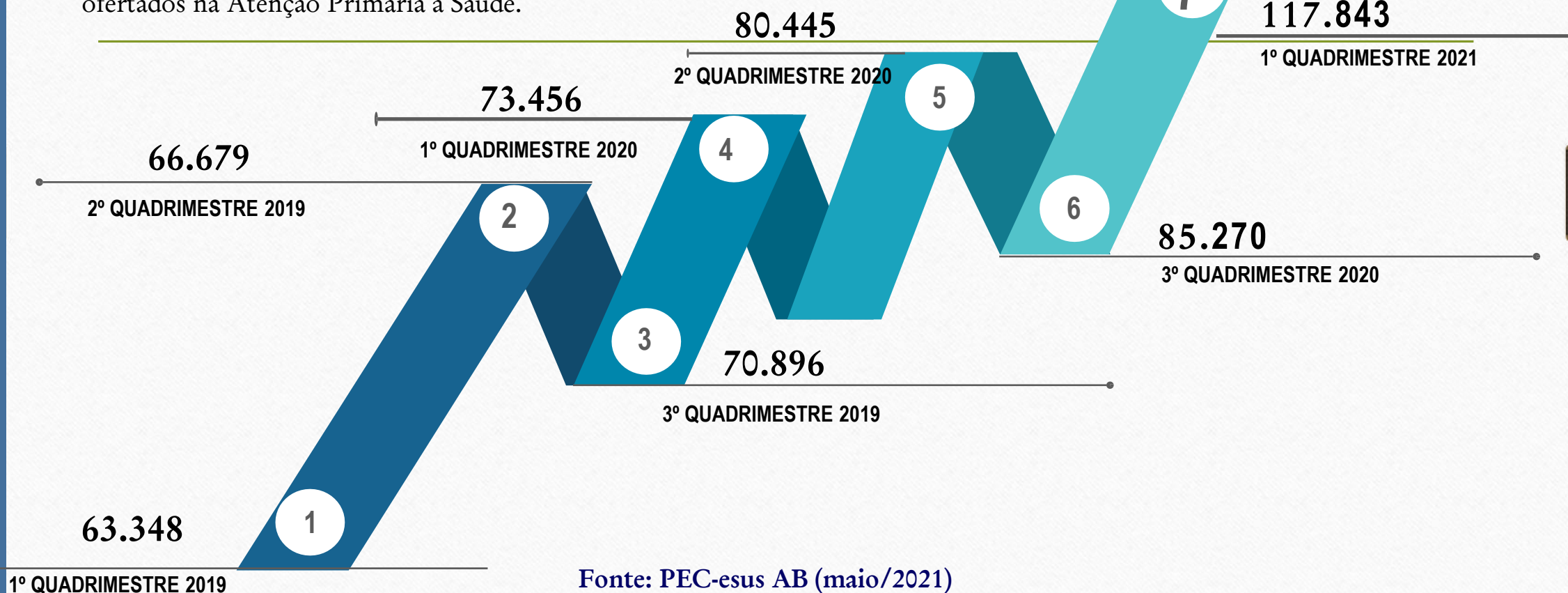
<https://labnovaapsfiocruz.com.br/osa/>



ACESSO DE PRIMEIRO CONTATO

Cadastro Individual de Usuários nas 09 unidades.

- ❖ O Projeto INOVAAPS proporcionou um aumento de 75% de pessoas cadastradas, melhorando o acesso do usuário aos serviços ofertados na Atenção Primária à Saúde.

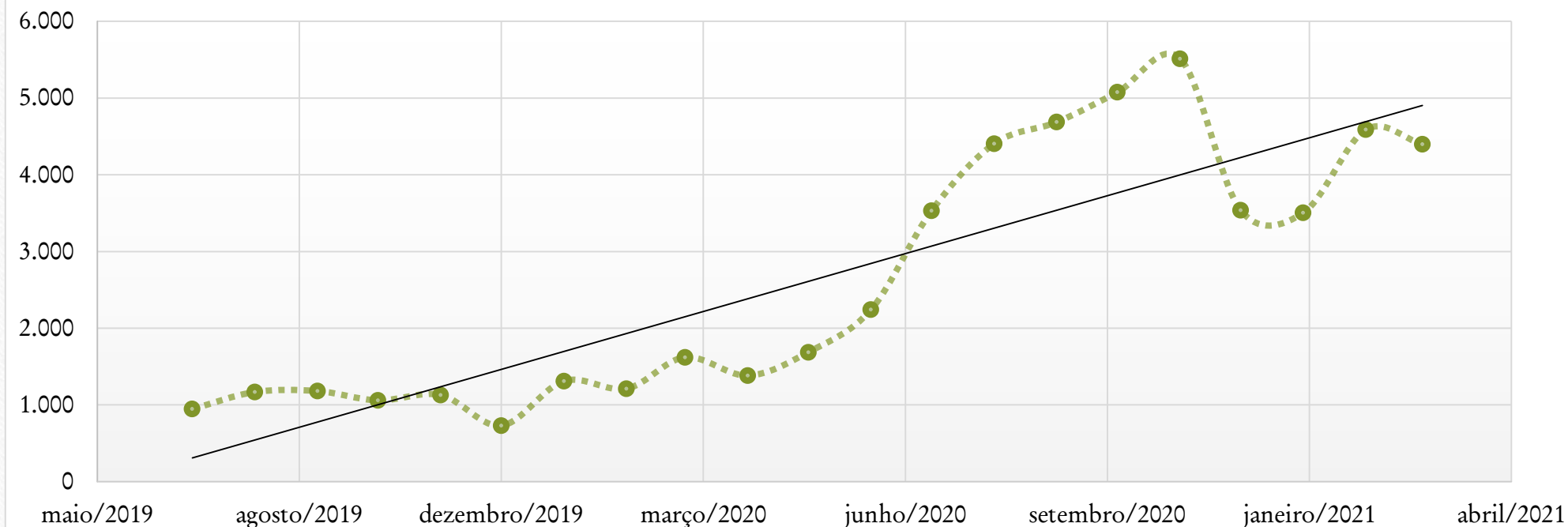


ACESSO DE PRIMEIRO CONTATO

CONSULTAS DE ENFERMAGEM NAS 09 UNIDADES

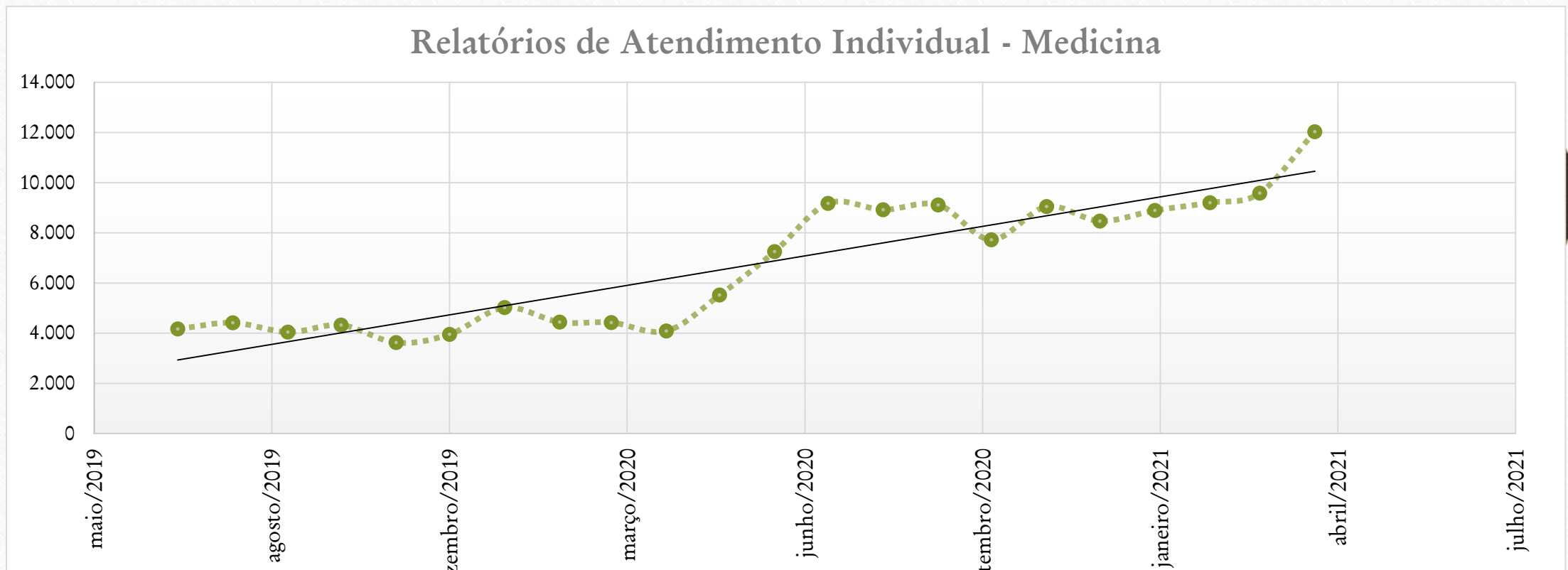
- As Consultas de Enfermagem não existiam, o profissional realizava apenas Triagem e Classificação de Risco. Atualmente, realizam consultas ampliando todas as linhas de cuidado, ciclo de vida e demanda espontânea.
- No período, observa-se um aumento de 356% das consultas, qualificando o pré-natal e puericultura.

Relatórios de Atendimento Individual - Enfermagem



ACESSO DE PRIMEIRO CONTATO CONSULTAS MÉDICAS NAS 09 UNIDADES LIAPS

- No período observado as consultas médicas passaram de 4.167 para 12.026, representando um incremento de 189%, qualificando a Saúde da Família, resolvendo 80% da demanda dentro da Atenção Primária.

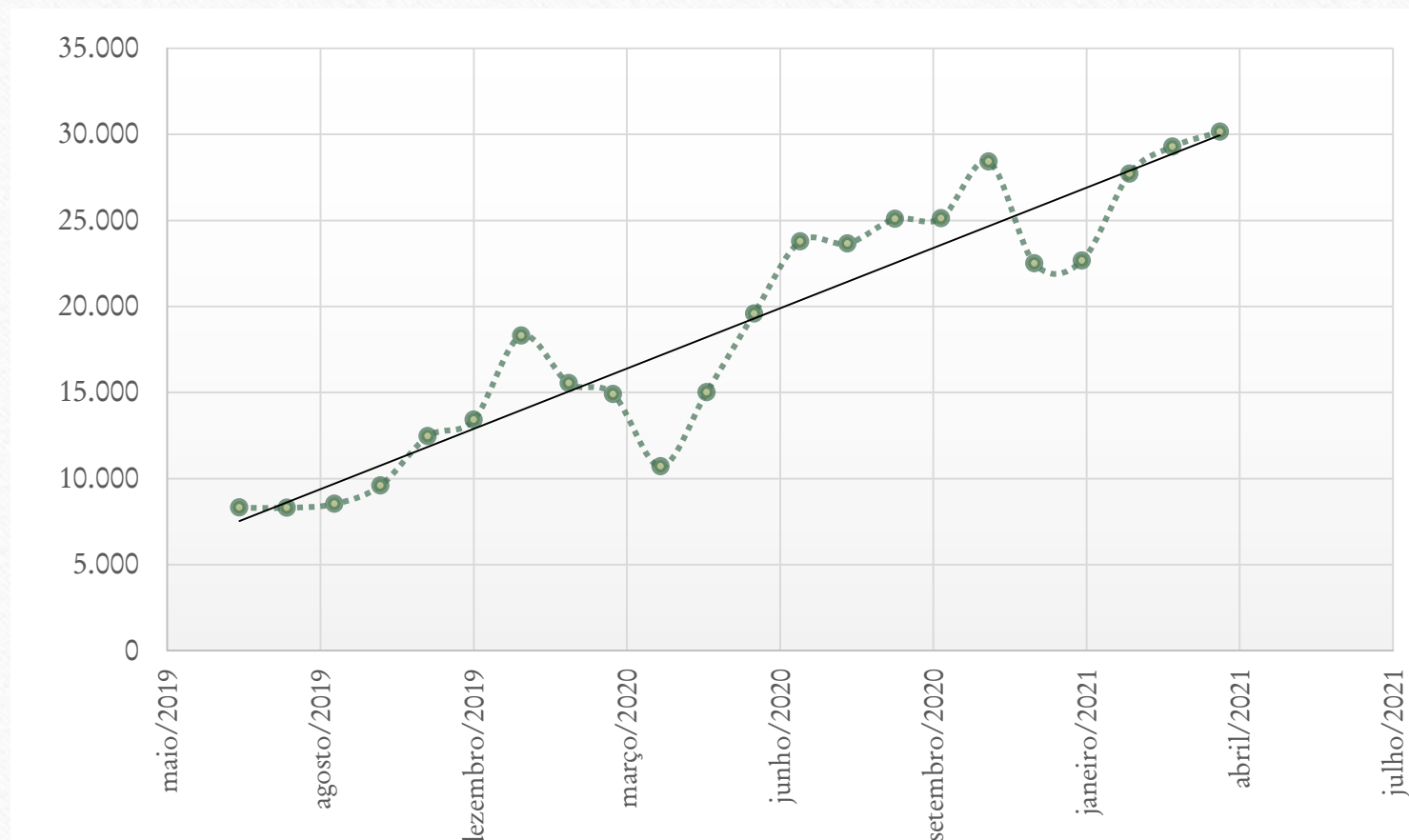


ACESSO DE PRIMEIRO CONTATO

Ampliação da Oferta da Carteira de serviços nas 09 unidades do projeto:

Coleta de exames, testes rápidos, aferição de PA, Curativos, Avaliação antropométrica, Inserção de DIU, Biópsia, Pequenas Cirurgias, dentre outros)

- ✓ As unidades que compõem o projeto, ampliaram sensivelmente a oferta de serviços para os usuários, cumprindo com seu papel de resolutividade e coordenação do cuidado.
- ✓ Passando de 10.710 procedimentos em dezembro 2019 para 30.152 em abril de 2021.

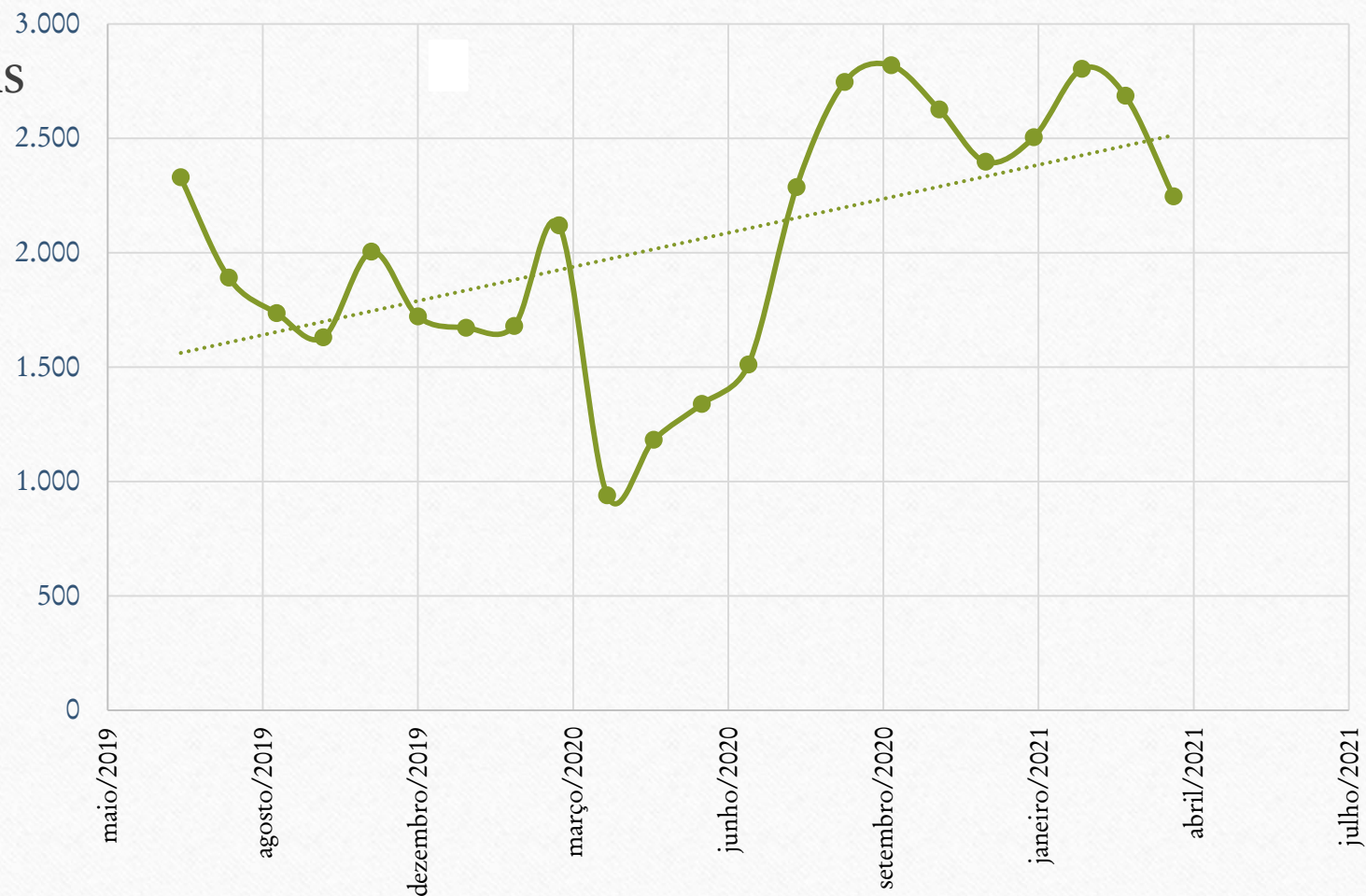


ACESSO DE PRIMEIRO CONTATO

CONSULTAS ODONTOLOGIA NAS 09 UNIDADES DO PROJETO

Dos atendimentos que sofreram impacto devido à Pandemia pela COVID 19, os atendimentos odontológicos destacam-se como os que tiveram maiores restrições por questões de biossegurança. Contudo, as unidades do Projeto, conseguiram ampliar o acesso, aumentando em 6% os atendimentos em plena Pandemia.

PRODUÇÃO ODONTOLOGIA



ACESSO DE PRIMEIRO CONTATO

CONSULTAS ASSISTÊNCIA FARMACÊUTICA, EDUCAÇÃO FÍSICA, SERVIÇO SOCIAL E FISIOTERAPIA NAS 09 UNIDADES DO PROJETO

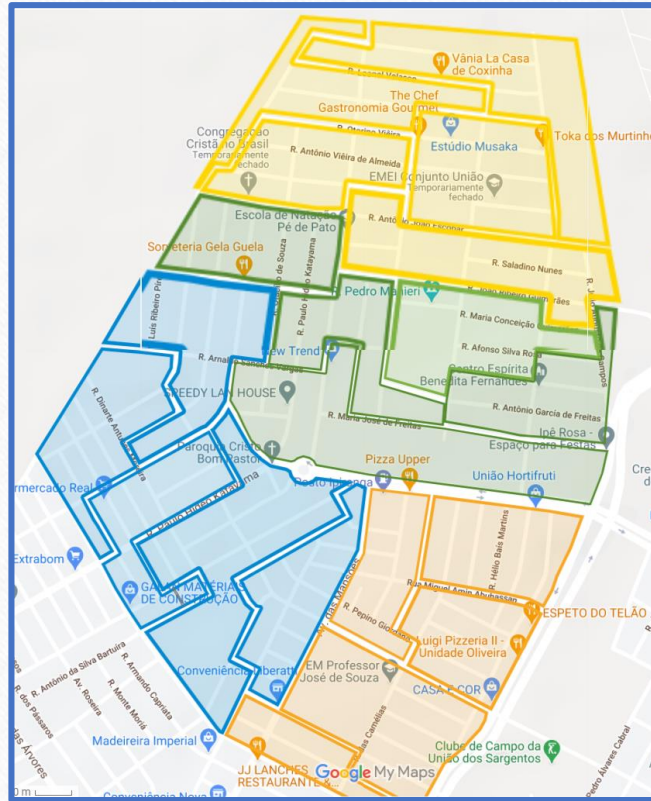
Outras Categorias Profissionais

- ❖ Comparando-se o período compreendido entre julho de 2019 à abril de 2021, observa-se uma crescente atuação do Núcleo Ampliado de Saúde da Família e Atenção Básica (NASF-AB). Nota-se que o houve um incremento de 30% das ações e serviços

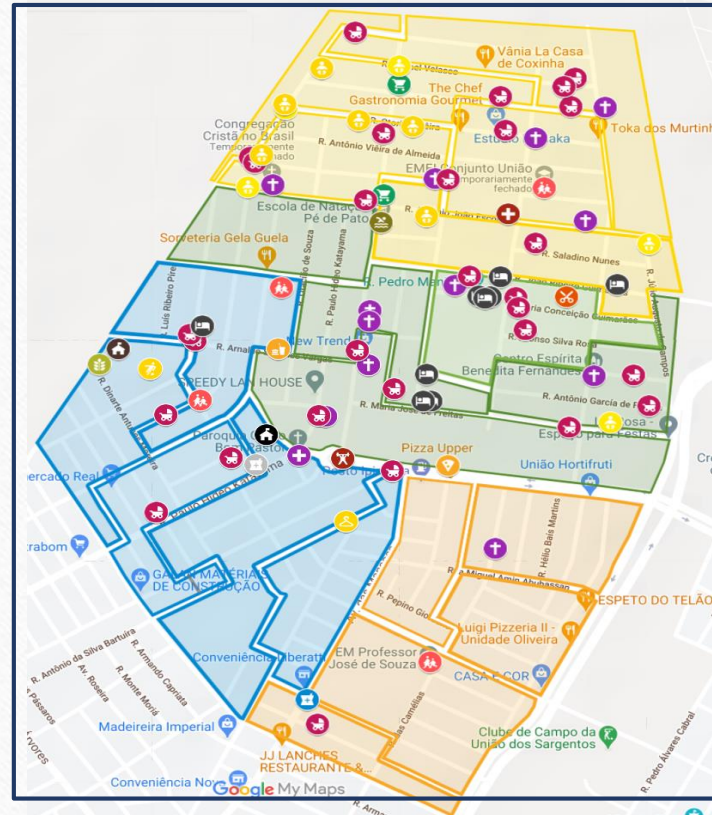


Fonte: PEC eSUS AB

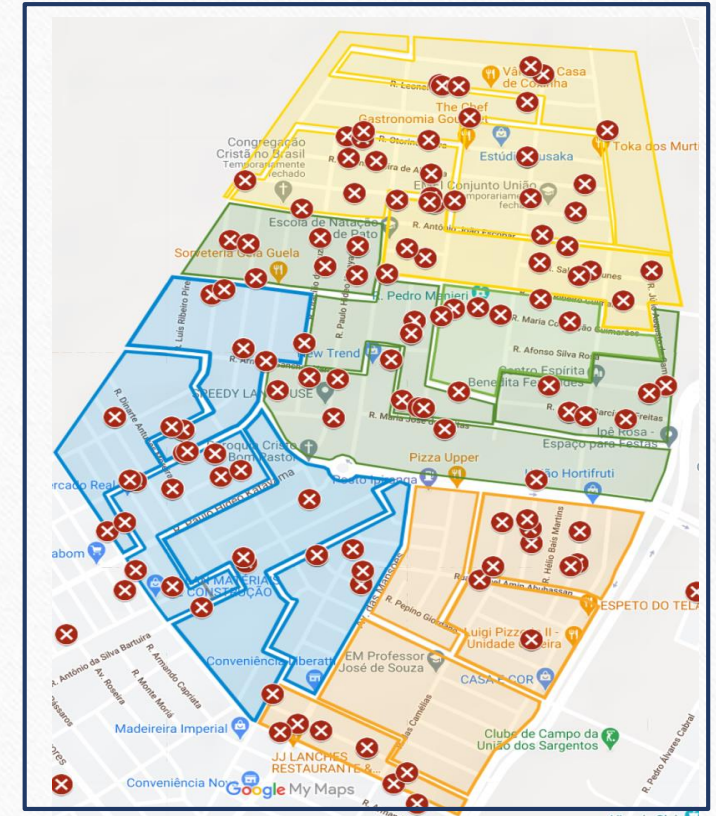
COORDENAÇÃO DO CUIDADO: Geoprocessamento



Território com divisão por equipes e microáreas



Identificação dos equipamentos sociais do território e usuários por ciclos de vida e grupos prioritários (em constante construção)



Mapeamento de usuários atendidos na unidade sintomáticos respiratórios

ENTREGAS :

- **Desenvolvimento de Plataforma Digital:**
 - para acompanhamento dos usuários nas principais linhas de cuidado, por meio da sinalização de CareGaps;
 - para acompanhamento e coordenação do cuidado, apoiando a realização de teleatendimento;
 - para acompanhamento, da gestão local e municipal, de **indicadores de saúde alinhados às Portarias do Previne Brasil e Saúde na Hora;**
 - para acompanhamento, da gestão local e municipal, da produtividade dos profissionais.
- **Desenvolvimento de APP para acompanhamento dos usuários: COVID-19, vacinas, minha equipe, entre outros;**
- **Programas de Residência Multiprofissional e Medicina: segunda turma dos programas iniciada em março/2021 - organização de aulas e processos de trabalho nas Unidades,**
- **Campo Grande oferece o maior programa de Residência Médica da Saúde da Família e Comunidade do Centro Oeste;**
- **Pesquisa de Opinião e PCATOOL: entrevistas e análise das informações**
(<https://otics.campograndems.labinovaapsfiocruz.com.br/pesquisa-pcatool.php>)
- **Curso para Gestores: qualificação de todos gestores inseridos na rede da Atenção Primária à Saúde (APS).**

ENTREGAS :

- **Desenvolvimento de Plataforma Digital:**

- ❑ para acompanhamento dos usuários nas principais linhas de cuidado, por meio da sinalização de CareGaps;
- ❑ para acompanhamento e coordenação do cuidado, apoiando a realização de teleatendimento;
- ❑ para acompanhamento, da gestão local e municipal, de indicadores de saúde alinhados às Portarias do Previne Brasil e Saúde na Hora;

- ❑ Programas de Residência Multiprofissional e Medicina de Família e Comunidade: 2a turma iniciada em março/2021 - organização de aulas e processos de trabalho nas Unidades;
- ❑ Total de residentes Médicos: R1 38 e R2 32;
- ❑ Total de residentes multiprofissional: R1 47 e R2 74;
- ❑ Campo Grande oferece o maior programa de Residência Médica da Saúde da Família e Comunidade do país;
- ❑ Pesquisa de Opinião e PCATool: entrevistas e análise das informações – Publicado.



SESAU
Secretaria Municipal
de Saúde



CAMPO GRANDE
PREFEITURA

ESTADO DO MATO GROSSO DO SUL
PREFEITURA MUNICIPAL DE CAMPO GRANDE
SECRETARIA MUNICIPAL DE SAÚDE

OBRIGADO!

Endereço: Rua Bahia, 280 – Jardim dos Estados/Centro **CEP:** 79.002-530
Telefone: (67) 2020-1550

Email: assessoria@sesau.campogrande.ms.gov.br

Site: <http://www.campogrande.ms.gov.br/sesau>